

Octava Memoria

DE LA

CAJA NACIONAL
DE SEGURO SOCIAL



CORRESPONDIENTE AL AÑO

1944

LEYES Nos. 8433 - 8509

LIMA

PERU

Señores Consejeros:

De conformidad con lo dispuesto en el inciso c) del art. 20 del Reglamento Interno, someto a vuestra consideración la Memoria y Balance General de la Institución correspondientes al año 1944.



Las labores de la Caja, en el año a que se refiere esta Memoria, se han cumplido en forma satisfactoria, ampliándose los servicios asistenciales con el funcionamiento de tres nuevos establecimientos: los hospitales de Chocope y Arequipa y el Policlínico de Pisco.



Los serios inconvenientes derivados de la guerra han retardado el plan de construcciones de hospitales y policlínicos que tenía proyectados la Caja. Sin embargo, venciendo muchas dificultades la Institución ha puesto en servicio 6 hospitales y 2 policlínicos y continuará en breve la construcción de los hospitales de Cañete, Chincha, Oroya, Huariaca, Trujillo y Piura, de los cuales los dos primeros estarán expedidos en 1945.



Ingresos y Gastos

Son altamente satisfactorios los ingresos obtenidos en 1944, que superan en S/. 3'687.714.46 a los de 1943, según se vé en la siguiente comparación:

— 4 —

	1943	1944
Cuota patronal 2%	1'510.148.55	1'726.926.14
„ „ 3½%	4'040.539.29	5'439.525.70
„ obrera 1½%	1'697.127.26	2'293.903.78
„ del Estado	1'960.757.79	2'438.751.06
Impuesto 1% a las cancelaciones	1'636.509.96	2'141.229.61
„ 2% al alcohol	238.291.00	263.672.41
„ 2% al tabaco	1'025.322.14	1'439.514.61
Multas	23.648.97	9.340.20
Ingresos diversos	37.718.22	104.915.81
Cuota obreros pensionados	1.68	—
Totales S/.	12'170.064.86	15'857.779.32

Los gastos administrativos y de organización de servicios asistenciales y los intereses pagados ascienden en 1944 a S/. 2'204.901,24, contra S/. 2'440.801,72 en 1943.

El valor de las prestaciones otorgadas a los asegurados ha sido de S/. 7'439.713,31, contra S/. 5'702.778.81 en 1943.

El total de S/. 7'439.713,31 se descompone así:

Enfermedad y Maternidad	S/. 7'183.248,81
Muerte	„ 222.164,09
Invalidez	„ 34.300,41

Dentro de la cantidad antes indicada, S/. 1'551.692,71 corresponden a subsidios en dinero, distribuidos en la siguiente forma:

Subsidios de enfermedad	S/. 1'297.009.41
„ Pre-natal	„ 38.232,92
„ Post-natal	„ 58.560,44
„ Lactancia	„ 157.889,94

El gran volumen de servicios prestados en los establecimientos de la Caja, puede sintetizarse en las siguientes cifras correspondientes al año 1944.

Nuevos pacientes admitidos.	64.505
Hospitalizados.	18.492
Defunciones.	545
Nacimientos.	1.052
Intervenciones quirúrgicas.	5.802
Análisis de Laboratorio.	131.430
Radiografías.	8.631
Radioscopías.	26.954
Fisioterapia.	29.947
Prescripciones Facultativas.	492.488
Fórmulas preparadas.	926.834
Inyectables despachados.	770.823
Raciones servidas.	1'730.403

En el Balance General y sus anexos, así como en los cuadros estadísticos de la labor asistencial desarrollada por la Caja, puede verse la importancia de la función que representa el Seguro Social en la asistencia médica del país y en la economía de los hogares obreros cuando se ven privados del salario a causa de la enfermedad u otros riesgos.

Sobrantes del Ejercicio

En el anexo respectivo del Balance que se publica, figura la liquidación de ingresos y gastos que arroja un sobrante de S/. 3'172.099,53 contra S/. 1'543.078,49 que hubo en 1943.

En el Balance se han hecho castigos por valor de S/. 434.251,04.

Cuentas Bancarias

Al 31 de diciembre de 1944 tenía la Institución depositados en Bancos del país S/. 219.974,96, habiendo cancelado en el curso del ejercicio las sumas adeudadas a los Bancos por préstamos a plazo y adelantos en cuenta corriente, que ascendían a S/. 3'884.051,95 y S/. 368.547,14, respectivamente, al 31 de diciembre de 1943.

Fondo de Empleados

El saldo de esta cuenta asciende a S/. 680.613,43 contra S/. 599.942,90 en 1943.

Segundo Instituto Regional de Administración y Organización de Hospitales

Del 3 al 16 de diciembre se realizó en Lima el Segundo Instituto Regional de Administración y Organización de Hospitales, con la concurrencia de alumnos y profesores de 16 países americanos.

La importancia de este certamen se puso de manifiesto por la calidad científica de muchos de los concurrentes y de los temas tratados. Así mismo, contribuyó al éxito de la reunión la circunstancia de haber podido ofrecer nuestro país, para que se dictaran los cursos y demostraciones prácticas, un Hospital como el Obrero de Lima, calificado por los profesores del Instituto como de primera clase.



El 6 de Junio el Consejo Directivo aceptó la renuncia que, con carácter de irrevocable, presentó el anterior Gerente de la Institución Dr. Edgardo Rebagliati, que participó de manera principal en la elaboración de la Ley de nuestro régimen y dirigió la marcha de la Institución en la difícil etapa de su organización, caracterizada —de manera preferente— por la ejecución de un plan de construcciones hospitalarias sin precedente en otros sistemas de seguridad social.

El personal de empleados ha colaborado con la Gerencia en forma eficaz en las labores, cada vez más exigentes, de la Institución; y en el servicio asistencial de Hospitales y Policlínicos todos los profesionales y servidores auxiliares se han esmerado en prestar a los asegurados la atención más eficiente.

Lima, Diciembre 31 de 1944.

Guillermo Almenara.
Gerente-General.

Estadística Hospitalaria en los años 1941 - 1944

HOSPITAL OBRERO DE LIMA

	1941	1942	1943	1944	Totales
1. Nuevos pacientes admitidos	30,022	26,127	28,307	30,369	114,825
2. Pacientes admitidos para continuar tratamiento	16,066	21,124	30,196	60,333	127,719
3. Hospitalizados	6,459	8,633	9,214	8,551	32,857
4. Altas	5,696	8,289	8,814	8,205	31,004
5. Defunciones	220	382	371	319	1,292
6. Hospitalizados que pasaron al año siguiente	525	522	554	581	—
7. Reingresos	474	1,363	1,691	1,960	5,488
8. Pacientes remitidos de otros Hospitales CNSS	89	606	634	530	1,859
9. Nacimientos	457	694	728	828	2,707
10. Altas lactantes	432	687	702	792	2,613
11. Defunciones de lactantes	14	26	9	26	75
12. Lactantes que pasaron al año siguiente	11	16	18	26	—
13. Nacido-muertos	17	21	26	15	79

Lima, Diciembre 31 de 1944.

SERVICIO DE EMERGENCIA



Atención:	1941	1942	1943	1944	Tota ¹
Primeros auxilios:					
a) Médicos.....	8,840	11,129	13,761	15,354	49,084
b) Cirugía menor y curaciones	2,205	3,149	3,516	3,150	12,020
c) Cirugía mayor	144	271	138	142	695
De pacientes en tratamiento:					
a) Medicina General	483	188	163	206	1,040
b) Gastro—enterología	22	61	83	64	230
c) Dermatología	23	40	53	20	136
d) Neuro—psiquiatría	16	48	45	50	159
e) Bronco—pulmonares	48	83	98	99	328
f) Cirugía General	259	162	101	70	592
g) Cirugía Ortopédica	—	—	95	74	169
h) Oto—rino—laringología	60	78	101	55	294
i) Oftalmología	53	71	52	29	205
j) Urología	16	50	37	41	144
k) Venereología	27	46	32	15	120
l) Obstetricia	15	—	35	42	92
m) Ginecología	16	63	59	12	150
n) Dental	63	81	42	73	259
Totales	12,290	15,520	18,411	19,496	65,717
Fallecidos	3	17	18	23	61

CONSULTAS ATENDIDAS EN LOS CONSULTORIOS EXTERNOS

Consultorios	1941	1942	1943	1944	Total
Medicina General	45,281	66,165	93,164	104,621	309,231
Dermatología	11,591	20,623	23,144	26,078	81,436
Gastro-enterología	9,443	12,720	9,895	9,856	41,914
Bronco-pulmonares	10,082	22,948	26,616	28,558	88,204
Neuro-psiquiatría	4,252	11,901	12,900	9,138	38,191
Cirugía General	17,335	29,500	33,638	30,929	111,402
Cirugía Ortopédica	2,094	4,756	6,139	7,305	20,294
Cirugía Plástica	523	909	1,259	1,600	4,291
Oto-rino-laringología	14,884	16,311	20,206	18,915	70,316
Oftalmología	23,379	32,127	31,540	30,059	117,105
Urología	3,387	5,246	4,730	5,345	18,708
Venereología	20,401	41,154	33,196	30,365	125,116
Ginecología	2,793	4,981	5,643	7,768	21,185
Obstetricia	3,228	5,908	6,099	6,959	22,194
Dental	21,808	38,244	43,202	43,725	146,979
Pediatría	—	11,093	13,493	16,215	40,801
Mecanoterapia	—	—	3,379	9,927	13,306
Totales	190,481	324,586	368,243	387,363	1,270,673

Lima, Diciembre 31 de 1944.

HOSPITALIZACION

	1941		1942		1943		1944		Total	
	H	M	H	M	H	M	H	M	H	M
Medicina	2,904	528	3,437	719	3,635	648	3,431	501	13,407	2,396
Cirugía	2,136	113	3,142	311	3,282	608	2,894	593	11,454	1,625
Tuberculosis	163	41	147	35	156	38	129	38	595	152
Maternidad	—	574	—	842	—	847	—	965	—	3,228
	5,203	1,256	6,726	1,907	7,073	2,141	6,454	2,097	25,456	7,401
	6,459		8,633		9,214		8,551		32,857	
Sala-cuna	217	240	353	341	371	357	437	391	1,378	1,329
	457		694		728		828		2,707	

ASEGURADOS HOSPITALIZADOS, REMITIDOS DE OTROS HOSPITALES Y POLICLINICOS DE LA CAJA NACIONAL DE SEGURO SOCIAL

	1941	1942	1943	1944	Total
Arequipa	—	—	—	1	1
Callao	63	475	457	402	1,397
Chiclayo	—	—	9	9	18
Chocope	—	—	—	6	6
Huacho	—	96	126	90	312
Ica	26	35	42	18	121
Pisco	—	—	—	4	4
Total	89	606	634	530	1,859

ALTAS DE HOSPITAL Y ESTANCIAS PRODUCIDAS.

Servicios	1941			1942			1943		
	Altas	Estancias	Promed.	Altas	Estancias	Promed.	Altas	Estancias	Promedio
Medicina	3,182	70,460	22.1	4,027	103,020	25.5	3,902	107,641	27.5
Cirugía	1,840	35,295	19.1	3,369	70,609	20.9	3,892	77,552	19.9
Tuberculosis	138	7,135	51.7	128	11,231	87.7	130	12,472	95.9
Maternidad	536	6,520	12.1	765	7,832	10.2	890	9,465	10.6
	5,696	119,410	20.9	8,289	192,692	23.2	8,814	207,130	23.5

Servicios	1944			Total		
	Altas	Estancias	Promedio	Altas	Estancias	Promedio
Medicina	3,519	108,086	30.7	14,630	389,207	26.6
Cirugía	3,434	73,596	21.4	12,535	257,052	20.5
Tuberculosis	154	15,154	98.4	550	45,992	83.5
Maternidad	1,098	10,581	9.6	3,289	34,398	10.4
	8,205	207,417	25.2	31,004	726,649	23.4

Lima, Diciembre 31 de 1944.

DEFUNCIONES POR SERVICIOS

Servicios	1941		1942		1943		1944		Total	
	H	M	H	M	H	M	H	M	H	M
Medicina	95	16	181	24	156	28	170	20	602	88
Cirugía	26	3	46	6	57	3	41	6	170	18
Tuberculosis	54	10	100	25	90	32	70	11	314	78
Maternidad	—	2	—	—	—	5	—	1	—	8
Sala-cuna	7	7	16	10	4	5	16	10	43	32
	182	38	343	65	307	73	297	48	1,129	224
Totales	220		408		380		345		1,353	

Lima, Diciembre 31 de 1944.

INTERVENCIONES QUIRURGICAS

En la Sección Operatoria del Departamento de Cirugía.	1941	1942	1943	1944	Total
Cirugía General	654	1,043	902	749	3,348
Cirugía Ortopédica	145	138	110	118	511
Cirugía Plástica	43	95	147	136	421
Cirugía del Tórax	—	—	—	75	75
Obstetricia	8	6	8	5	27
Ginecología	32	64	60	47	203
Urología	210	286	273	236	1,005
Oto-rino-laringología	239	562	694	687	2,182
Oftalmología	44	80	77	72	273
En Emergencia.					
Cirugía mayor	144	166	138	142	590
Cirugía menor	175	253	314	299	1,041
En Salas de Operaciones Especiales					
Maternidad	83	131	138	122	474
Consultorio de Ginecología	12	23	11	49	95
Urología	445	640	566	477	2,128
Oto-rino-laringología	17	17	141	389	564
Oftalmología	181	242	272	369	1,064
Totales	2,432	3,746	3,851	3,972	14,001

Lima, Diciembre 31 de 1944.

MOVIMIENTO DEL LABORATORIO CLINICO

	1941	1942	1943	1944	Total
a) Anatomía Patológica	39	109	165	200	513
b) Esputos	1,844	1,885	2,806	3,132	9,667
c) Heces	1,978	2,111	2,563	2,816	9,468
d) Liq. cef. raq.	228	648	427	505	1,808
e) Orina	10,530	15,510	17,402	21,379	64,821
f) Sangre	24,044	38,632	47,625	68,699	179,000
g) Secreciones	2,157	2,417	2,579	3,007	10,160
h) Diversos	533	948	1,068	1,261	3,810
Emergencia					
a) Sangre	—	—	816	1,229	2,045
Totales	41,353	62,260	75,451	102,228	281,292

R A Y O S X

	1941	1942	1943	1944	Total
Radiografías	5,310	7,329	3,527	4,841	21,007
Roentgenterapia	266	1,136	1,664	1,636	4,702
Radioescopías	4,755	14,200	21,386	17,394	57,735
Totales	10,331	22,665	26,577	23,871	83,444

FISIOTERAPIA

	1941	1942	1943	1944	Total
a) Corriente farádica	82	89	8	—	179
b) Corriente galvánica	263	879	837	1,070	3,049
c) Corriente galvano-farádica	401	—	—	—	401
d) Diatermia	2,600	4,181	6,401	14,922	28,104
e) Electro-cauterizaciones	44	25	21	90	180
f) Electro-diagnóstico	28	8	3	11	50
g) Ionizaciones	83	145	113	111	452
h) Infrarrojos	273	482	570	1,069	2,394
i) Ultravioleta	3,411	1,891	3,222	959	9,483
j) Ultracorta	3,795	7,374	4,834	1,066	17,059
k) Vasculación	—	186	216	309	711
l) Electro-piroterapia	—	97	243	189	529
Totales	10,980	15,357	16,458	19,796	62,591

SERVICIOS DE DIAGNOSTICO Y TRATAMIENTOS ESPECIALES

Años	Metabolimetría	Electro-cardiogramas	Inyecciones aplicadas
1941	63	—	61,532
1942	202	251	88,696
1943	309	188	148,470
1944	272	172	134,913
Totales	846	611	433,611

Lima, Diciembre 31 de 1944.

SERVICIO DE FARMACIA

	1941			1942			1943		
	Prescrip- ciones fa- cultativas	Fórmulas preparadas	Inyecta- bles despa- chados	Prescrip- ciones fa- cultativas	Fórmulas preparadas	Inyecta- bles despa- chados	Pre scrip- ciones fa- cultativas	Formulas preparadas	Inyecta- bles despa- chados
Policlínico.....	97,889	158,571	114,182	206,786	349,807	168,517	223,097	359,786	192,414
Hospital.....	60,659	182,725	} 138,423	126,606	187,037	162,250	132,847	187,627	236,402
Servicio Rural.....	34,352	58,464		63,841	83,065	25,546	79,467	105,953	23,477
Totat.....	192,900	399,760	252,605	397,233	619,909	356,313	435,411	653,366	452,293

	1944			Total		
	Prescripciones facultativas	Fórmulas preparadas	Inyectables despachados	Prescripciones facultativas	Fórmulas preparadas	Inyectab'es despachados
Policlínico.....	221,363	404,711	196,889	749,135	1,272,875	} 672,002 867,774
Hospital.....	142,397	214,832	249,287	462,509	772,221	
Servicio Rural.....	75,129	100,158	32,389	252,789	347,640	
	438,889	719,701	478,565	1'464,433	2,392,736	1,539,776

SERVICIO MEDICO DOMICILIARIO

Años	Primera visita	Visitas repetidas	Total
1941	1,793	4,787	6,580
1942	3,454	10,335	13,789
1943	5,869	15,350	21,219
1944	7,336	12,951	20,287
	18,452	43,423	61,875

SERVICIO MEDICO RURAL

Años	Primera visita	Visitas repetidas	Total
1941	20,330	29,230	49,560
1942	27,819	37,325	65,144
1943	22,410	35,838	58,248
1944	17,751	38,353	56,104
	88,310	140,746	229,056

Lima, Diciembre 31 de 1944.

RACIONES SERVIDAS POR EL DEPARTAMENTO DE DIETAS Hospitalizados. (1)

	1941	1942	1943	1944	Total
Desayunos:					
Enfermos a régimen común	109,432	156,768	165,097	168,765	600,062
Enfermos a dietas especiales	39,578	62,063	60,092	62,516	224,249
Almuerzos:					
Enfermos a régimen común	104,246	156,794	165,336	168,976	595,352
Enfermos a dietas especiales	45,508	62,681	60,366	62,748	231,303
Comidas:					
Enfermos a régimen común	104,910	156,922	165,119	168,212	595,163
Enfermos a dietas especiales	43,979	62,070	60,134	62,493	228,676
Lactantes	1,184	1,862	2,035	4,257	9,338
	448,837	659,160	678,179	697,967	2,484,143

Empleados

Desayunos					
Personal técnico y administrativo	48,629	69,996	66,337	68,244	253,206
Personal auxiliar y de servicio	74,061	103,872	105,810	102,704	386,447
Almuerzos:					
Personal técnico y administrativo	63,744	102,794	115,719	133,287	415,544
Personal auxiliar y de servicio	91,043	124,077	136,349	145,133	496,602
Comidas:					
Personal técnico y administrativo	53,560	86,773	95,909	106,745	342,987
Personal auxiliar y de servicio	83,269	122,936	135,098	142,874	484,177
Raciones especiales	21,779	44,270	52,442	63,159	181,650
	436,085	654,718	707,664	762,146	2,560,613

(1) Incluye las raciones servidas a enfermos de Emergencia y pacientes de tránsito.

	Consumo de Petróleo Litros	Consumo de Agua Galones	Consumo de Sal Kilos	Consumo de Energía Eléctrica Kilovatios	Movimiento de la Lavandería Piezas lavadas
1941.....	621,528	28,524,551	97,600	566,004	628,173
1942.....	798,802	41,538,050	150,300	766,254	928,175
1943.....	817,423	42,333,290	150,500	785,838	928,184
1944.....	874,645	48,717,199	134,110	843,834	826,925
	3,112,398	161,113,090	532,510	2,961,930	3,311,457

Lima, Diciembre 31 ede 1944.

HOSPITAL OBRERO DE AREQUIPA

	1944
Nuevos pacientes admitidos	545
Hospitalizados	109
Altas	52
Nacimientos	11
Consultas atendidas en Consultorios	980
 Laboratorio Clínico. Espustos	 33
Heces	21
Orina	55
Sangre	117
Secreciones diversas	13
	239
 Rayos X: Radiografías	 12
Radioscopías	21
	33
 Intervenciones quirúrgicas: Cirugía General	 2
Ginecología	1
Cirugía menor	1
	4
 Farmacia: Prescripciones facultativas	 514
Fórmulas preparadas	791
Inyectables despachados	895
 Servicio Médico Domiciliario: 1a. visitas	 11
Visitas repetidas	13
 Servicio Médico Rural: Primera visita	 1
 Servicio Obstétrico a Domicilio: Partos	 2
 Raciones servidas por el Depto. de Dietas	 11,325

Lima, Diciembre 31 de 1944.

HOSPITAL OBRERO DE CHICLAYO

	1943	1944	Total
Nuevos pacientes admitidos	4,621	6,656	11,277
Defunciones	61	65	126
Nacimientos	6	12	18
Nacido-muertos	—	2	2
Hospitalizados	2,688	3,807	6,495
Estancias producidas	32,782	40,154	72,936
Consultorios Externos: Consultas	17,827	29,367	45,194
 Intervenciones quirúrgicas:			
Cirugía mayor	76	71	147
Cirugía menor	169	102	271
	245	173	418
Rayos X: Radiografías	1,050	1,007	2,057
Radioscopías	827	1,773	2,600
	1,877	2,780	4,657
Fisioterapia. Atenciones	1,728	5,719	7,447
Laboratorio Clínico. Análisis	3,734	5,718	9,452
Raciones servidas por el Departamento de Dietas	64,204	76,034	140,238
Servicio Rural y Domiciliario. Número de atenciones	5,414	13,097	18,511
 Movimiento de Farmacia:			
Prescripciones facultativas ..	21,837	21,599	43,436
Fórmulas preparadas	22,646	45,466	68,112
Inyectables despachados	45,765	82,712	128,477

Lima, Diciembre 31 de 1944.

HOSPITAL OBRERO DE CHOCOPE

	1944
Nuevos pacientes admitidos	2,832
Fallecidos	32
Consultas atendidas en los Consultorios	3,869
Enfermos hospitalizados	1,021
Intervenciones quirúrgicas: Cirugía mayor	84
Cirugía menor	44
	128
Rayos X: Radiografías	324
Radioscopías	1,854
	2,178
Laboratorio Clínico: Orina	768
Sangre	1,486
Espotos	226
Diversos	107
	2,582
Fisioterapia: Aplicaciones diversas	547
Raciones servidas por el Dpto. de Dietas	52,082
Movimiento de Farmacia:	
Prescripciones facultativas	7,838
Fórmulas preparadas	37,706
Inyectables despachados	37,079
Servicio Médico Rural: Primeras visitas	861
Visitas repetidas	1,556
	2,417

Lima, Diciembre 31 de 1944.

HOSPITAL OBRERO DE HUACHO

	1942	1943	1944	Total
Nuevos pacientes atendidos	5,016	5,626	7,150	17,792
Defunciones	59	79	56	194
Nacimientos	106	118	116	340
Nacido-muertos	3	11	2	16
Consultas atendidas en los Consul- torios Externos	17,165	21,240	24,361	62,766
Hospitalizados	2,037	2,268	2,185	6,490
Altas de Hospital	2,037	2,268	3,111	7,416
Estancias producidas	26,122	29,849	28,902	84,873
Intervenciones quirúrgicas:				
Cirugía mayor	223	182	202	607
Cirugía menor	159	212	168	539
	382	394	370	1,146
RAYOS X:				
Radiografías	1,194	958	965	3,117
Radioscopías	1,744	855	860	3,459
	2,938	1,813	1,825	6,576
Fisioterapia:				
Diferentes aplicaciones	1,010	529	349	1,888
Laboratorio Clínico:				
Exámenes y análisis	4,614	8,021	6,371	19,006
Departamento de Dietas:				
Raciones servidas	27,425	59,998	63,545	150,968
Servicio Médico Domiciliario:				
Enfermos atendidos	37	63	85	185
Número de atenciones	73	150	161	384
Servicio Médico Rural:				
Enfermos atendidos	15,452	20,050	43,191	78,693
Número de atenciones	50,827	66,764	61,017	178,608
Movimiento de Farmacia:				
Prescripciones facultativas	17,643	15,717	14,648	48,008
Fórmulas preparadas	50,583	65,138	64,219	179,940
Inyectables despachados	64,807	101,916	115,613	282,336

Lima, Diciembre 31 de 1944.

HOSPITAL OBRERO DE ICA

	1941	1942	1943	1944	Total
Nuevos pacientes admitidos . . .	5,271	4,538	4,810	6,991	21,610
Hospitalizados	1,995	2,733	2,746	2,598	9,972
Estancias producidas	22,054	29,776	28,844	28,507	109,181
Defunciones	42	61	46	43	192
Nacimientos	50	99	63	85	297
Nacido-muertos	—	4	1	—	5
Consultorios Externos	9,650	10,946	11,611	12,907	45,114
Intervenciones quirúrgicas:					
Cirugía mayor	105	154	132	158	549
Cirugía menor	85	135	138	98	456
	190	289	270	256	1,005
Rayos X: Radiografías	198	251	193	311	953
Radioscopías	36	81	985	1,119	2,221
	234	332	1,178	1,430	3,174
Fisioterapia:	314	449	234	307	1,304
Laboratorio Clínico: Sangre . . .	1,676	2,700	1,841	1,540	7,757
Orina	494	955	847	887	3,183
Esputos	—	234	168	161	563
Varios	424	285	241	198	1,148
	2,594	4,174	3,097	2,786	12,651
Servicio Domiciliario:					
Primeras visitas	—	93	124	54	271
Visitas repetidas	35	228	481	206	950
	35	321	605	250	1,221
Servicio Médico Rural:					
Primeras visitas	—	1,398	1,792	3,285	6,475
Visitas repetidas	3,483	3,174	3,774	2,728	13,159
	3,483	4,572	5,566	6,013	19,634
Movimiento de Farmacia:					
Prescripciones facultativas . . .	—	10,368	8,240	6,895	25,504
Fórmulas preparadas	28,324	34,201	37,871	35,900	136,296
Inyectables despachados	22,176	30,990	26,276	28,504	107,946

Lima, Diciembre 31 de 1944.

POLICLINICO OBRERO DE PISCO

	1944
Nuevos pacientes admitidos	1,061
Consultas atendidas en Consultorios Externos	3,515
Servicio Rural y Domiciliario. Atenciones	1,539
Laboratorio Clínico. Sangre	171
Orina	31
Espustos	12
Varios	23
	<hr/> 237
Rayos X: Radiografías	50
Radioscopías	237
	<hr/> 287
Movimiento de Farmacia:	
Prescripciones facultativas	1,914
Fórmulas preparadas	3,545
Inyectables despachados	2,607

Lima, Diciembre 31 de 1944.

POLICLINICO OBRERO DEL CALLAO

	1941	1942	1943	1944	Total
Nuevos pacientes admitidos	1,824	9,610	9,644	8,901	29,979
Consultorios Externos	11,153	56,733	78,914	91,098	237,898
Hospital "D. A. Carrión":					
Hospitalizados	—	—	59	221	280
Altas	—	—	59	211	270
Estancias producidas	—	—	1,601	6,389	7,990
Intervenciones quirúrgicas:					
Cirugía mayor	20	5	94	119	238
Cirugía menor	169	236	375	780	1,560
	189	241	469	899	1,798
RAYOS X: Radiografías	407	2,288	1,771	1,121	5,587
Radioscopías	503	3,832	4,761	3,696	12,792
	910	6,120	6,532	4,817	18,379
Fisioterapia: aplicaciones	504	2,993	3,380	3,229	10,106
Laboratorio Clínico:					
Sangre	794	4,252	6,349	7,407	18,802
Orina	318	1,512	2,078	2,791	6,699
Espustos	72	322	550	505	1,449
Varios	86	479	470	566	1,601
	1,270	6,565	9,447	11,269	28,551
Servicio Médico Domiciliario:					
Enfermos atendidos	58	444	683	1,339	2,524
Total de atenciones	77	547	1,197	2,558	4,379
Movimiento de Farmacia:					
Prescripciones facultativas	1,937	6,606	8,064	7,050	23,657
Fórmulas preparadas	4,550	42,839	55,575	53,704	156,668
Inyectables despachados	3,275	39,387	61,754	56,443	160,859

Lima, Diciembre 31 de 1944.

**BALANCE
Y
ESTADÍSTICA FINANCIERA**

BALANCE GENERAL AL 31 DE DICIEMBRE DE 1944

ACTIVO Y SALDOS DEUDORES

PASIVO Y SALDOS ACREEDORES

ACTIVO Y SALDOS DEUDORES				PASIVO Y SALDOS ACREEDORES			
FONDOS DISPONIBLES				LIQUIDACION DE EJERCICIOS			
1	Caja		33,097.57	34	Saldos de Ejercicios Anteriores	5'335,373.84	
2	Banco de Crédito del Perú	84,934.74		35	Liquidación de Ingresos y Gastos 1944	3'172,099.53	8'507,473.37
	Banco Popular del Perú	90,666.92			INGRESOS ACUMULADOS		
	Banco Internacional del Perú	42,098.92			36	Cuotas Patronales 2% Acumuladas	13'395,024.50
	National City Bank	2,274.38	219,974.96	37	Cuotas del Estado sobre el 2% Acumuladas	7'025,354.42	20'420,378.92
3	Dependencias		1,925.95		INGRESOS ACUMULABLES		
4	Hospitales, - Caja y Bancos		102,700.88	38	Cuotas Patronales 2%	1'726,926.14	
5	Caja de Depósitos y Consignaciones Depto. de Recaud.		1'202,974.79		Cuotas del Estado sobre el 2%	879,888.06	2'606,814.20
			1'560,674.15				23'027,193.12
INVERSIONES				ACREEDORES			
6	Hospitales, Consultorios y Puestos Asistenciales	14'683,353.48		4	Hospitales, - Cuentas Corrientes Acreedoras	6,738.17	
7	Obras en Construcción	5'976,308.71	20'659,662.19	22	Gastos Judiciales, - Cuentas Ctes. Acreedoras	2,545.39	
8	Existencias en Almacén General	2'506,991.76		39	Depósitos Varios	36,909.07	
9	Existencias en Almacenes de Hospitales	1'315,035.52	3'822,027.28	40	Cuentas por Pagar	218,520.10	
10	Laboratorio de Farmacia		156,530.46	41	Acreedores Varios	115,485.31	
11	Muebles, Enseres y Útiles		897,314.46	42	Cuentas Corrientes Acreedoras	1,955.89	382,153.93
12	Gastos de Instalación		87,905.93				
13	Instrumental y Equipos Médicos		852,288.96				
14	Ropa y Vestuario		125,592.96				
15	Biblioteca		23,693.80				
16	Equipos Motorizados		155,412.52				
			26'780,428.56				
DEUDORES							
4	Hospitales, - Ctas. Ctes. y Postos Deudoras		35,342.51				
17	Cuentas Corrientes Deudoras		233,640.47				
18	Constructores		130,271.18				
19	Cuotas por Cobrar		2'721,594.19				
20	Deudores Varios		148,795.00				
21	Derechos de Importación por Liberar		159,352.88				
22	Deudores por Gastos Judiciales		5,501.60				
23	Mercaderías en Tránsito		61,332.42				
24	Mercaderías en reclamo		17,453.59				
25	Obligaciones por Cobrar		62,433.87				
			3'575,717.71				
	TOTAL DEL ACTIVO Y SALDOS DEUDORES		31'916,820.42		TOTAL DEL PASIVO Y SALDOS ACREEDORES		31'916,820.42
CUENTAS DE ORDEN				CUENTAS DE ORDEN			
26	Multas por Cobrar		34,775.00	43	Multas en Cobranza	34,775.00	
27	Banco Central de Reserva del Perú, Especies Valoradas en Custodia		32'922,400.00		Especies Valoradas en Custodia	32'922,400.00	
28	Caja de Depósitos y Consign. Especies Valoradas en Expendio		3'966,449.49		Especies Valoradas en Expendio	3'966,449.49	
29	Créditos Documentarios		65,269.94		Créditos Irrevocables	65,269.94	
30	Diversos Encargos Depósitos en Bancos		413,773.76		Diversos Encargos Fondo Indemnización Obreros	413,773.76	
31	Banco Popular Cta. Garantía Fianza		1,326.88		Fianzas Pendientes	1,326.88	
32	Caja de Ahorros, - Depósitos Escuela de Enfermeras		23,126.24		Ahorros Personal Escuela de Enfermeras	23,126.24	37'427,121.31
			37'427,121.31				
FONDO DE EMPLEADOS				FONDO DE EMPLEADOS			
33	Préstamos a Empleados	174,954.68		44	Cuentas Individuales	576,427.70	
	Depósitos en Bancos	505,658.75	680,613.43		Varios	89,118.95	665,546.65
					Cuentas en Suspense	15,066.78	680,613.43
	TOTAL GENERAL		S/ 70'024,555.16		TOTAL GENERAL		S/ 70'024,555.16

Dr. Constantino J. Carvallo
Presidente del Consejo Directivo.

Dr. Guillermo Almenara
Director-Gerente.

Roque Romero Cárdenas
Jefe de Contabilidad.

Los suscritos, Personeros del Supremo Gobierno para la revisión de los Libros y Balances de la Caja Nacional de Seguro Social, dejamos constancia de que todos los asientos han sido pasados con exactitud a los libros y que el presente Balance General está de acuerdo con las cifras que arroja el Libro Mayor.

Ernesto Henriad.

Francisco Malamoco

LIQUIDACION DE INGRESOS Y GASTOS DEL AÑO 1944.

G A S T O S

Por :-

RIESGOS Y SERVICIOS

De Enfermedad y Internidad	S/ 7'183,248.81	
De Muerte	222,164.09	
De Invalidéz	34,300.41	7'439,713.31

GASTOS DE ADMINISTRACION Y ORGANIZACION DE SERVICIOS

Administración Oficina Matriz	S/ 1'524,176.74	
Administración Dependencias	226,727.99	
Organización Servicios Asistenciales	270,688.76	
Indemnización Obreros	2,272.70	
Intereses	181,035.05	2'204,901.24

Castigos

9'644,614.55
434,251.04

Excedente del Ejercicio 1944

S/ 10'078,865.59
3'172,099.53
S/ 13'250,965.12

I N G R E S O S

Para :-

RIESGOS Y SERVICIOS

Cuota Patronal 3.1/2 %	S/ 5'439,525.70	
Cuota Obrera 1.1/2 %	2'293,903.78	
Cuota del Estado sobre el 5. %	1'558,863.00	9'292,292.48

GASTOS DE ADMINISTRACION Y ORGANIZACION DE SERVICIOS

Impuestos		
Del 1. % a las Cancelaciones	S/ 2'141,229.61	
Del 2. % al Alcohol y Bebidas Alcoholicas	263,672.41	
Del 2. % Adicional al Tabaco	1'439,514.61	3'844,416.61

Otros Ingresos

Multas 9,340.20
Ingresos Diversos 104,915.81 114,256.01 3'958,672.64

S/ 13'250.965.12

S/ 13'250.965.12

C. N. DE S. S.
SECCION ESTADISTICA

RECAUDACION DE IMPUESTOS DEL AÑO 1944

DEPARTAMENTOS	1% A LAS CANCELACIONES	2% AL ALCOHOL	2% AL TABACO	TOTALES
	S/.	S/.	S/.	S/.
AMAZONAS	7.339.44	577.46	1.119.65	11.036.55
ANCASH	30.797.88	5.214.73	17.518.15	53.530.76
APURIMAC	14.343.69	13.674.93	2.052.58	30.251.20
AREQUIPA	77.302.19	42.566.97	51.285.37	171.154.53
AYAUCHO	16.215.99	3.501.95	2.702.44	23.120.38
CUSCO	49.575.55	7.592.19	17.484.69	74.652.43
CAJAMARCA	27.815.78	1.691.41	4.445.94	33.953.13
CALLAO	101.586.03	17.696.72	88.916.05	208.198.80
HUANCAVELICA	7.981.51	2.096.40	2.188.08	12.268.79
HUABUCO	36.661.70	17.929.56	17.207.86	71.799.12
ICA	54.604.62	17.558.44	48.610.54	120.773.60
JUNIN	44.688.21	9.785.78	61.359.98	115.833.97
LIBERTAD	47.070.44	18.437.47	39.819.40	105.327.31
LAMBAYEQUE	84.867.22	11.551.03	42.173.01	138.591.26
LIMA	1'274.430.62	82.042.61	910.983.88	2'267.457.11
LORETO	63.169.09	3.378.40	24.241.14	90.788.63
MOQUEGUA	15.940.28	2.031.12	1.262.35	19.233.75
PIURA	82.402.49	2.951.42	81.786.96	167.140.87
PUNO	44.490.42	27.83	8.348.05	52.866.30
SAN MARTIN	4.165.15	3.253.56	1.245.23	8.663.94
TACHA	14.969.65	1.001.63	5.321.70	21.292.98
TUMBES	38.111.66	131.17	9.460.76	47.703.59
SUMAMAN	2'141.229.61	264.894.78	1'439.514.61	3'845.639.00
DEVOLUCIONES	--	1.222.37	--	1.222.37
TOTALES	2'141.229.61	263.672.41	1'439.514.61	3'844.416.63

RESUMEN DEL RENDIMIENTO ANUAL POR CONCEPTO DE CUOTAS PATRONALES DEL 2º EN
LOS DEPARTAMENTOS Y PROVINCIAS COMPRENDIDOS EN LAS LEYES N.ºS. 8433 Y 8500

DEPARTAMENTOS Y PROVINCIAS	1937-1942	1943	1944	TOTAL
	S/.	S/.	S/.	S/.
PAITA	869.090.08	200.874.40	252.126.87	1'342.091.35
PIURA	265.897.58	60.231.06	79.195.41	433.324.05
SULLANA	188.494.55	36.333.17	57.160.76	281.988.48
PIURA	1'363.482.21	305.438.63	388.483.04	2'057.403.88
CHI CLAYO	445.199.13	29.267.17	2.244.45	476.710.75
LAMBAYEQUE	126.129.28	10.321.26	707.74	137.158.30
LAMBAYEQUE	571.328.41	39.588.45	2.952.19	613.869.05
TUSCO	73.496.96	5.803.69	8.366.83	87.667.48
PACASMAYO	170.085.51	44.651.71	72.746.50	287.483.72
PATAZ	161.619.79	33.350.67	28.720.38	223.690.84
SANTIAGO DE CHUCO	29.772.66	14.174.61	14.007.31	57.954.58
TRUJILLO	455.176.62	108.407.53	79.767.67	644.653.82
LA LIBERTAD	890.551.74	206.368.21	203.612.69	1'300.632.64
CAJAMARCA	6.933.87	1.025.21	793.30	8.752.38
HUAPAZ	27.666.71	5.516.50	5.666.75	38.849.96
SANTA	147.606.21	51.106.66	82.257.44	281.044.33
AICASH	175.346.92	36.623.18	67.944.19	319.914.29
CALLAO	419.974.78	2.434.45	125.12	422.534.35
CARETE	496.427.87	108.273.03	125.379.51	730.776.41
CHANCAY	570.772.03	6.755.91	4.366.05	581.893.99
HUACHOPI	141.021.35	25.849.90	26.858.60	194.349.85
LIMA	3'624.763.24	9.904.20	13.790.63	3'648.658.27
L I M A	4'623.760.49	151.463.04	170.394.99	5'155.658.52
CHINCHA	300.113.55	78.054.35	91.166.83	469.334.73
ICA	330.566.75	261.54	-	330.648.29
PISCO	24.506.90	52.526.47	38.739.12	337.774.49
NASCA	42.379.06	25.039.25	27.864.01	95.282.34
I C A	919.566.28	155.823.61	157.769.96	1'233.229.85
PASCO	689.158.44	206.298.60	237.327.17	1'132.784.21
HUANCAYO	167.171.58	64.648.93	81.268.65	313.089.16
JAUJA	71.097.41	22.135.40	30.154.57	123.387.38
YAULI	776.194.61	124.291.46	168.760.05	1'071.246.12
J U N I N	1'905.622.04	417.574.39	517.510.64	2'840.707.07
AREQUIPA	464.123.76	106.260.47	121.826.67	692.210.90
ISLAY	188.567.36	37.843.10	47.813.41	276.223.87
AREQUIPA	652.691.14	146.123.57	169.640.10	968.454.81
C U S C O	80.408.95	20.011.16	17.903.24	116.323.37
P U N O	59.131.69	11.309.33	9.632.47	80.073.49
SUMAN	1'1079.136.72	1'513.883.25	1'726.961.93	15'119.983.90
ZONAS EXCEPTUADAS	5.737.23	-	-	5.737.23
SUMAN	1'1884.875.95	1'513.663.25	1'726.961.93	15'125.121.13
EVOLUCIONES	-	3.734.70	35.79	3.770.49
TOTAL GENERAL	11'884.875.95	1'510.148.55	1'726.926.14	15'121.950.64

C. N. DE S. S.
SECCIÓN ESTADÍSTICA

CUADRO DEMOSTRATIVO DE LA VENTA DE ESTAMPILLAS DE SEGURO SOCIAL, Y, REINTEGROS A LA CUOTA PATRONO-OBRERO 5% EN LAS DIFERENTES PROVINCIAS COMPRENDIDAS, LEYES 6433 Y 8509

AL AÑO 1944

CATEGORIA	L I M A		I C A		C A L L A O		C H A N C A Y		L A M B A Y E Q U E - C H I C L A Y O		T R U J I L L O - C H O C O P E (1 0 M)		P I S C O (7 M E S E S)		A R E Q U I P A (1 M E S)		T O T A L	
	ESTAMPILLAS		ESTAMPILLAS		ESTAMPILLAS		ESTAMPILLAS		ESTAMPILLAS		ESTAMPILLAS		ESTAMPILLAS		ESTAMPILLAS		ESTAMPILLAS	
	CANTIDAD	IMPORTE S/	CANTIDAD	IMPORTE S/	CANTIDAD	IMPORTE S/	CANTIDAD	IMPORTE S/	CANTIDAD	IMPORTE S/	CANTIDAD	IMPORTE S/	CANTIDAD	IMPORTE S/	CANTIDAD	IMPORTE S/	CANTIDAD	IMPORTE S/
A	3.191	159.55	720	36.00	348	17.40	3.048	152.40	2.953	147.65	4.284	214.20	1.333	66.65	738	36.90	16.615	830.75
B	22.086	2.208.60	6219	621.90	3.593	359.30	21.898	2.189.80	26.266	2.626.60	24.186	2.418.60	3.413	341.30	813	81.30	108.474	10.847.40
C	75.797	18.949.25	16.856	4.214.00	9.516	2.379.00	51.061	12.765.25	56.838	14.209.50	43.016	10.754.00	5.677	1.419.25	1.429	357.25	260.190	65.047.50
1A.	36.111	6.499.98	6.745	1.214.10	2.842	511.56	9.902	1.782.36	24.320	4.377.00	27.825	5.008.50	2.088	375.84	4.777	859.86	114.610	20.629.80
2A.	205.854	72.048.90	29.565	10.347.75	19.390	6.786.50	81.891	28.661.85	111.155	38.904.25	83.248	29.36.80	7.006	2.452.10	4.003	1.401.05	542.112	189.739.20
3A.	251.213	113.045.85	29.428	13.242.60	22.845	10.730.25	83.900	37.755.00	128.708	57.918.60	93.232	41.954.40	7.472	3.362.40	3.451	1.552.95	621.249	279.562.05
4A.	496.936	298.161.60	58.817	35.290.20	47.041	28.224.60	183.065	109.639.00	243.681	146.208.60	96.843	58.105.80	12.896	7.737.60	4.996	2.997.60	1.144.275	686.565.00
5A.	508.117	406.493.60	69.356	55.484.80	46.124	36.899.20	151.642	121.313.60	141.966	113.572.80	53.369	42.695.20	18.674	14.939.20	5.055	4.044.00	994.303	795.442.40
6A.	696.141	730.948.05	65.905	69.200.25	79.553	83.572.65	111.907	117.502.35	85.508	89.783.40	55.049	36.801.45	21.414	22.484.70	5.169	5.427.45	1.100.686	1.155.720.30
7A.	553.288	746.938.80	37.016	49.971.60	62.707	54.654.45	54.258	73.244.30	36.167	48.825.45	12.493	16.865.55	13.925	18.798.75	3.823	5.161.05	773.677	1.044.463.95
8A.	469.462	798.085.40	17.853	30.350.10	56.237	59.002.70	29.581	50.287.70	34.321	58.545.70	9.652	16.408.40	7.889	13.411.30	2.595	4.411.50	629.590	1.070.303.00
9A.	312.7	656.783.40	7.617	15.995.70	43.364	91.064.40	13.645	28.654.50	6.791	14.261.10	4.260	8.946.00	3.441	7.226.10	1.580	3.318.00	393.452	826.249.20
10A.	384.594	999.944.40	5.876	15.277.60	71.316	165.421.60	12.926	33.607.60	5.655	14.703.00	7.511	19.526.60	2.823	7.339.80	1.648	4.284.80	492.349	1.280.107.40
SUMAN	4.015.544	4.850.267.38	351.973	101.246.60	467.916	629.623.81	806.724	617.759.71	904.329	603.884.25	494.968	288.837.50	106.051	99.954.99	10.077	53.933.71	7.191.502	7.425.507.95
REINTEGRO:		139.108.91		35.417.86		6.042.34		34.669.87		102.971.45		37.00		2.422.62		-		320.670.85
SUMAN		4.989.376.29		336.664.46		635.666.15		652.429.58		706.855.70		288.875.50		102.377.61		53.933.71		7.746.178.80
DEVOLUC.		12.749.32		-		-		-		-		-		-		-		12.749.32
TOTAL 5%		4.976.626.97		336.664.46		635.666.15		652.429.58		706.855.70		288.875.50		102.377.61		53.933.71		7.733.429.48

CUADRO DE LOS INGRESOS POR CONCEPTO DE REINTEGROS A LA CUOTA PATRONO-OBRAERO 5% DURANTE EL AÑO 1944

 C. N. DE S. S.
SECCION ESTADISTICA

M E S	LIMA	ICA	CALLAO	CHANCAY	LAMBAYEQUE CHICLAYO	TRUJILLO	PISCO	TOTALES AÑO 1944	TOTALES AÑO 1943	MAS O MENOS EN 1944
ENERO	S/. 14.459.36	S/. 1.479.56	S/. 437.25	S/. 5.807.99	S/. 4.909.83	S/. --	S/. --	S/. 27.093.99	S/. 14.818.63	+ 12.275.36
FEBRERO	7.693.80	428.65	188.77	2.592.81	1.205.94	--	--	12.109.97	7.693.80	+ 4.416.17
MARZO	9.429.23	2.356.81	198.70	836.95	1.599.03	--	--	14.420.72	2.654.71	+ 11.766.01
ABRIL	7.676.31	2.634.03	219.12	1.345.25	9.307.94	--	--	21.182.65	7.083.24	+ 14.099.41
MAYO	10.837.38	2.523.14	1.337.92	2.673.10	6.648.02	--	--	24.019.56	14.785.60	+ 9.233.96
JUNIO	12.886.21	2.767.98	198.88	507.97	4.479.32	--	--	20.840.36	8.207.29	+ 12.633.07
JULIO	14.101.48	4.015.35	349.05	7.591.87	21.751.38	--	--	47.809.13	16.416.46	+ 31.392.67
AGOSTO	8.801.55	5.067.99	529.96	3.049.99	12.284.20	32.05	--	29.765.74	9.855.29	+ 19.910.45
SETIEMBRE	15.954.31	2.268.97	291.47	3.491.37	19.490.21	5.75	304.85	41.806.93	12.589.11	+ 29.217.82
OCTUBRE	13.635.59	5.337.30	1.065.45	1.604.70	8.353.66	--	891.58	30.886.28	12.988.99	+ 17.897.29
NOVIEMBRE	12.537.95	3.393.99	665.50	4.526.22	3.271.09	--	550.86	24.945.61	19.872.56	+ 5.073.03
DICIEMBRE	11.095.74	3.144.09	560.27	641.65	9.670.83	--	675.33	25.787.91	31.159.26	- 5.371.35
TOTALES	139.108.91	35.417.86	6.042.34	34.669.87	102.971.45	37.80	2.422.62	320.670.85	158.124.96	+ 162.545.89

VC.SCH

**CUADRO COMPARATIVO DE LOS INGRESOS POR IMPUESTOS
 1% A LAS CANCELACIONES, 2% AL ALCOHOL Y 2%
 AL TABACO EN LOS AÑOS 1943 Y 1944.**

MES	Año 1943	Año 1944	Mayor Ingreso en 1944
	Sl.	Sl.	Sl.
ENERO	188.673.29	266.210.01	77.536.72
FEBRERO	204.148.80	279.304.93	75.156.13
MARZO	197.044.31	304.560.60	107.516.29
ABRIL	203.687.72	301.579.88	97.892.16
MAYO	224.213.60	317.720.76	93.507.16
JUNIO	229.988.57	305.949.40	75.960.63
JULIO	259.266.56	349.689.47	90.422.91
AGOSTO	238.639.11	339.927.21	101.288.10
SETIEMBRE	259.630.50	344.457.70	84.827.20
OCTUBRE	271.565.57	348.877.30	77.311.73
NOVIEMBRE	284.951.94	319.693.24	34.741.30
DICIEMBRE	342.236.40	367.668.50	25.432.10
SUMAN	2'904.046.37	3'845.639.00	941.592.63
Devoluciones:	3.923.27	1.222.37	— 2.700.90
TOTALES	2'900.123.10	3'844.416.63	944.293.53

AUMENTO EN 1944: % 32,56

CUOTAS PATRONALES DEL 2 %

CUADRO COMPARATIVO DE LOS INGRESOS EN LOS AÑOS 1943 Y 1944

MES	Año 1943	Año 1944	Mayor y Menor Ingreso en 1944
	S/.	S/.	S/.
ENERO	118.022.32	150.543.67	+ 32.521.35
FEBRERO	108.478.29	110.440.50	+ 1.962.21
MARZO	113.710.45	152.635.58	+ 38.925.13
ABRIL	115.185.02	131.020.28	+ 15.835.26
MAYO	120.348.26	145.980.56	+ 25.632.30
JUNIO	117.257.75	146.380.91	+ 29.123.16
JULIO	123.264.58	141.973.30	+ 18.708.72
AGOSTO	120.977.04	148.137.65	+ 27.160.61
SETIEMBRE	146.805.75	130.589.60	- 16.216.15
OCTUBRE	127.299.77	146.776.56	+ 19.476.79
NOVIEMBRE	140.385.14	143.550.11	+ 3.164.97
DICIEMBRE	158.414.18	178.897.42	+ 20.483.24
TOTALES	1'510.148.55	1'726.926.14	+ 216.777.59

AUMENTO EN 1944: % 14,35

CUOTA PATRONO-OBRAERO 5 %

CUADRO COMPARATIVO DE LOS INGRESOS EN LOS AÑOS 1943 Y 1944

MES	Año 1943	Año 1944	Mayor Ingreso en 1944
	S/.	S/.	S/.
ENERO	462.205.60	573.159.31	110.953.71
FEBRERO	379.676.05	466.557.66	86.881.61
MARZO	409.854.51	620.169.75	210.315.24
ABRIL	470.788.77	588.004.49	117.215.72
MAYO	463.897.47	677.707.17	213.809.70
JUNIO	459.774.43	622.954.45	163.160.02
JULIO	455.400.12	625.126.31	169.726.19
AGOSTO	507.362.66	721.091.83	213.720.17
SETIEMBRE	496.455.77	687.110.93	190.655.16
OCTUBRE	513.333.10	712.036.95	198.703.85
NOVIEMBRE	546.768.69	690.235.03	143.466.34
DICIEMBRE	578.607.15	762.024.92	183.417.77
SUMAN	5'744.124.32	7'746.178.80	2'002.054.48
Menos: Devoluciones	6.457.77	12.749.32	6.291.55
TOTALES	5'737.666.55	7'733.429.48	1'995.762.93

AUMENTO EN 1944: % 34,78

CUADRO COMPARATIVO DE LA CANTIDAD DE ESTAMPILLAS DEL SEGURO SOCIAL VENDIDAS EN LOS AÑOS 1942, 1943, 1944.

Categoría	Año 1942		Año 1943		Año 1944		Mayor o menor venta 1942 con 1943	Mayor o menor venta 1943 con 1944
	Nº Estampillas	%	Nº Estampillas	%	Nº Estampillas	%		
A	14.067	0,28	22.137	0,36	16.615	0,23	+ 8.070	— 5.522
B	89.367	1,77	114.451	1,85	108.474	1,51	+ 24.814	— 5.977
C	243.392	4,80	301.181	4,87	260.190	3,62	+ 57.739	— 40.991
1A.	171.055	3,38	144.742	2,34	114.610	1,59	— 26.313	— 30.132
2A.	516.123	10,19	619.604	10,02	542.112	7,54	+ 103.481	— 77.492
3A.	533.898	10,54	658.195	10,64	621.249	8,64	+ 124.297	— 36.946
4A.	940.412	18,56	1'077.268	17,41	1'144.275	15,91	+ 136.856	+ 67.007
5A.	749.725	14,80	903.288	14,60	994.303	13,83	+ 153.563	+ 91.015
6A.	663.400	13,09	831.545	13,44	1'100.686	15,30	+ 168.145	+ 269.141
7A.	482.401	9,52	576.820	9,32	773.677	10,76	+ 94.419	+ 196.857
8A.	312.368	6,17	422.021	6,82	629.590	8,75	+ 109.653	+ 207.569
9A.	177.253	3,50	240.121	3,88	393.452	5,47	+ 62.868	+ 153.331
10A.	172.230	3,40	275.592	4,45	492.349	6,85	+ 103.362	+ 216.757
Totales	5'065.961	100%	6'186.965	100%	7'191.582	100%	+ 1'121.034	+ 1'004.617

C. N. DE S. S.
SECCIÓN ESTADÍSTICA

RESUMEN GENERAL DE LOS INGRESOS DE LA CAJA NACIONAL DE SEGURO SOCIAL DESDE EL 16 DE AGOSTO DE 1936 HASTA EL 31 DE DICIEMBRE DE 1944

CONCEPTO	1936 - 1937	1938	1939	1940	1941	1942	1943	1944	TOTAL
	S/.	S/.	S/.	S/.	S/.	S/.	S/.	S/.	S/.
CUOTAS PATRONALES 2%	1'514.510.90	2'222.403.27	2'353.305.36	2'443.400.70	1'895.871.10	1'455.376.62	1'510.148.51	1'726.926.14	15'121.950.64
CUOTA PATRONO - OBRERA 5%	.-	.-	.-	.-	2'747.617.29	4'437.595.68	5'737.666.55	7'733.429.48	20'656.309.00
CUOTA DEL ESTADO	786.810.06	1'162.966.46	1'233.028.44	1'306.236.88	1'577.192.88	1'628.987.81	1'960.757.79	2'438.751.06	12'094.731.38
CUOTA OBREROS PENSIONADOS	.-	.-	.-	.-	.-	.-	1.68	.-	1.68
IMPUESTO 1% A LAS CANCELACIONES	631.171.26	665.636.22	835.367.19	686.727.32	933.679.56	1'281.365.22	1'636.509.96	2'141.229.61	8'811.686.34
ID 2% AL ALCOHOL	211.908.50	172.590.35	187.717.47	201.768.31	203.479.63	218.664.64	238.291.00	263.672.4	1'698.172.31
ID 2% AL TABACO	313.703.59	266.756.60	326.414.48	433.792.70	580.047.75	841.596.94	1'025.322.14	1'439.514.6	5'227.148.81
MULTAS	22.430.05	26.254.15	25.767.00	25.565.79	13.238.52	48.273.00	23.648.91	9.340.20	194.517.68
INTERESES	19.339.78	118.563.67	86.497.11	.-	.-	.-	.-	.-	224.400.56
INGRESOS DIVERSOS	.-	.-	85.15	.-	16.538.20	42.392.12	51.718.22	104.915.8	201.649.50
ID ID. ABONADOS A RESERVAS	.-	.-	.-	.-	3.339.84	.-	.-	.-	3.339.84
DONACIONES Y SUS INTERESES	.-	.-	24.238.86	362.36	.-	.-	.-	.-	24.601.24
TOTALES	3'499.962.14	4'635.170.72	5'072.421.08	5'097.854.06	7'971.004.77	9'954.252.03	12'170.064.86	15'857.779.32	64'258.508.98

VC.SCH

EN 1938	S/.	1'135.208.58	MAYOR INGRESO QUE EN 1937	LA COBRANZA DE LA CUOTA DEL 5% COMENZÓ AL INICIARSE LOS
" 1939	"	437.250.36	" " " " 1938	SERVICIOS ASISTENCIALES, EN LAS SIGUIENTES FECHAS:
" 1940	"	25.432.98	" " " " 1940	LIMA E ICA, EL 2 DE FEBRERO DE 1941
" 1941	"	2'873.150.71	" " " " 1941	CALLAO, EL 29 DE SETIEMBRE DE 1941
" 1942	"	1'983.247.26	" " " " 1942	CHANCAY, EL 30 DE NOVIEMBRE DE 1941
" 1943	"	2'215.812.83	" " " " 1943	CHICLAYO Y LAMBAYEQUE, EL 2 DE ENERO DE 1943
" 1944	"	3'667.714.46	" " " " 1944	CHOCOPE, (VALLE DE CHICAMA) EL 5 DE MARZO DE 1944
				PISCO, EL 5 DE JUNIO DE 1944
				AREQUIPA, EL 19 DE NOVIEMBRE DE 1944

C. N. DE S. S.
SECCIÓN ESTADÍSTICA

 GASTOS EFECTUADOS POR LA CAJA NACIONAL DE SEGURO SOCIAL
DESDE EL 16 DE AGOSTO DE 1936 AL 31 DE DICIEMBRE DE 1944.

CONCEPTO	1936/1937	1938	1939	1940	1941	1942	1943	1944	TOTAL
GASTOS DE ADMINISTRACIÓN	763.734.52	772.571.35	906.622.09	863.150.88	1'117.394.31	1'644.433.72	1'732.691.87	1'750.904.73	9'551.503.47
GASTOS DE ORGANIZACION DE SERVICIOS ASISTENCIALES	--	--	157.351.53	229.583.51	193.933.35	263.263.13	386.193.65	270.688.76	1'501.013.93
INMUEBLES	--	--	--	180.00	--	--	--	--	180.00
INTERESES	--	--	--	197.876.89	320.399.40	332.942.48	306.409.29	181.035.05	1'338.663.11
DONATIVOS DAMNIFICADOS TERREMOTO	--	--	--	18.061.22	--	--	--	--	18.061.22
GASTOS POR CUENTA DONACIÓN	--	--	--	10.601.24	10.000.00	4.000.00	--	--	24.601.24
INDEMNIZACIÓN OBREROS	--	--	--	--	--	--	15.506.91	2.272.70	17.779.61
CASTIGOS	34.968.92	30.296.84	24.878.00	15.812.36	27.940.92	154.232.54	173.462.69	434.251.04	895.863.31
TOTAL GASTOS ADMINISTRACIÓN	798.703.44	802.868.19	1'088.851.62	1'335.266.10	1'669.667.98	2'398.871.87	2'614.284.41	2'639.152.28	13'347.665.89
RIESGO DE ENFERMEDAD:									
PRESTACIONES EN ESPECIE	--	--	--	--	1'753.791.57	2'948.565.23	4'190.936.39	5'631.656.10	14'524.949.29
SUBSIDIOS: ENFERMEDAD	--	--	--	--	344.814.43	760.746.03	1'079.915.44	1'297.009.41	3'482.465.31
" PRE-NATAL	--	--	--	--	11.742.44	26.004.05	29.784.55	38.132.92	105.663.96
" POST-NATAL	--	--	--	--	19.987.82	35.046.51	42.544.28	58.560.44	156.139.05
LACTANCIA	--	--	--	--	28.041.86	93.248.88	122.077.62	157.889.94	401.258.30
TOTAL RIESGOS ENFERMEDAD	--	--	--	--	2'158.378.12	3'863.610.70	5'465.258.28	7'163.248.81	18'670.495.91
RIESGO DE MUERTE	--	--	--	--	57.642.17	138.589.57	193.787.35	222.164.09	612.183.18
RIESGO DE INVALIDEZ	--	--	--	--	96.00	15.367.92	43.733.18	34.300.41	93.497.51
TOTAL GASTOS LOS TRES RIESGOS	--	--	--	--	2'216.116.29	4'017.568.19	5'702.778.81	7'439.713.31	19'376.176.60
TOTAL GENERAL DE GASTOS	798.703.44	802.868.19	1'088.851.62	1'335.266.10	3'885.784.27	6'416.440.06	8'317.063.22	10'078.865.59	32'723.842.49

**INVERSION DEL SALDO DE INGRESOS Y EGRESOS
DE LA CAJA NACIONAL DE SEGURO SOCIAL, EN LOS AÑOS
1936 A 1944.**

Total Cuadro Ingresos	Sl. 64'258.508.98
Total Cuadro Egresos	„ 32'723.842.49
Saldo	<u>Sl. 31'534.666.49</u>

Según balance al 31 de Diciembre de 1944 tenemos en el ACTIVO:

Fondos disponibles:

Cuentas 1 a 5 Sl. 1'560.674.15

Inversiones:

Cuentas 6 a 16 „ 26'780.428.56

Deudores:

Cuentas 4 — 17 a 25 „ 3'575.717.71

Suman: Sl. 31'916.820.42

Mencs:

Cuentas Acreedoras del Pasivo:

Cuentas 4— 22 — 39 a 42 „ 382.153.93

Saldo Neto del Activo Sl. 31'534.666.49

Igual al saldo de Ingresos y Egresos.

RESUMEN DE LOS INGRESOS POR CONCEPTO DE LA CUOTA PATRONO-OBRAERO Y ESTADO 6% Y GASTOS EN LOS RIESGOS DE ENFERMEDAD-MATERNIDAD, INVALIDEZ Y MUERTE EN LAS PROVINCIAS CON SERVICIOS ASISTENCIALES DEL SEGURO SOCIAL.

C. N. DE S. S.
SECCION ESTADISTICA

PROVINCIA	1941	1942	1943	1944	TOTAL 5%	CUOTA DEL ESTADO 1941 A 1944.	TOTAL 6%
LIMA	2'503.116.17	3'326.722.68	3'907.117.67	4'976.626.97	14'713.583.49	2'977.741.73	17'691.325.22
ICA	138.005.53	205.720.38	259.347.00	336.664.46	939.737.37	195.156.60	1'134.893.97
CALLAO	79.580.30	423.848.69	506.835.51	635.666.15	1'645.930.65	330.828.83	1'976.759.48
CHANÇAY	26.915.29	479.673.76	581.128.71	652.429.58	1'740.147.74	354.205.82	2'094.353.16
CHICLAYO-LAMBAYEQUE	--	1.630.17	483.237.66	706.855.70	1'191.723.53	243.604.63	1'435.328.16
TRUJILLO	--	--	--	268.875.30	268.875.30	60.112.36	348.987.66
PISCO	--	--	--	102.377.61	102.377.61	20.650.92	123.028.53
AREQUIPA	--	--	--	33.933.71	33.933.71	7.186.01	41.121.72
S U M A N	2'747.617.29	4'437.595.68	5'737.666.55	7'733.429.48	20'656.309.00	4'189.486.90	24'845.797.90
MENOS: RIESGOS DE ENFERMEDAD-MATERNIDAD, INVALIDEZ Y MUERTE.	2'216.116.29	4'017.568.19	5'702.778.81	7'437.713.31	19'376.176.60	--	19'376.176.60
SALDO EJERCICIOS	531.501.00	420.027.49	34.887.74	293.716.17	1'280.132.40	4'189.486.90	5'469.621.30

EL SOBRIANTE DE S/ 5'469.621.30 CONSTITUYE UNA RESERVA PARA RIESGOS DE INVALIDEZ Y VEJEZ.

CUADRO DEMOSTRATIVO DE GASTOS EN LOS RIESGOS DE: ENFERMEDAD-MATERNIDAD,
INVALIDEZ Y MUERTE EN LAS PROVINCIAS COMPRENDIDAS EN LAS LEYES 8433 Y 8509

C. N. de S. S.
SECCIÓN ESTADÍSTICA

AÑO	PROVINCIA	ENFERMEDAD Y MATERNIDAD	INVALIDEZ	MUERTE	TOTAL RIESGOS
		S/.	S/.	S/.	S/.
AÑO 1941	LIMA	1'896.989.46	96.00	53.062.29	1'950.147.75
	ICA	201.966.17	--	4.209.88	206.176.05
	CALLAO	38.376.90	--	320.00	38.696.90
	CHANCAY	21.045.59	--	50.00	21.095.59
	S U M A N	2'158.378.12	96.00	57.642.17	2'216.116.29
AÑO 1942	LIMA	2'947.279.47	11.632.32	117.477.25	3'076.389.04
	ICA	287.761.61	259.44	6.995.43	295.016.48
	CALLAO	246.249.76	3.476.16	5.068.00	254.793.92
	CHANCAY	382.319.86	--	9.048.89	391.368.75
	CHICLAYO	--	--	--	--
S U M A N	3'863.610.70	15.367.92	138.589.57	4'017.568.19	
AÑO 1943	LIMA	3'731.469.22	27.822.41	151.287.62	3'910.579.25
	ICA	318.217.68	1.028.40	6.679.56	325.925.64
	CALLAO	351.147.78	12.464.13	11.834.72	375.446.63
	CHANCAY	600.012.97	.938.24	13.864.06	615.815.27
	CHICLAYO	464.264.13	480.00	10.121.39	474.865.52
	CHOCOPE	146.50	--	--	146.50
S U M A N	5'465.258.28	43.733.18	193.787.35	5'702.778.81	
AÑO 1944	LIMA	4'472.469.19	25.211.50	154.556.93	4'652.237.62
	ICA	356.275.75	171.84	6.988.11	363.435.70
	CALLAO	457.458.30	3.836.24	26.193.05	487.489.59
	CHANCAY	753.749.90	1.723.75	12.255.99	767.729.64
	CHICLAYO	604.905.42	3.355.08	17.583.01	625.843.51
	CHOCOPE	360.173.91	--	2.507.00	362.680.91
	PISCO	114.043.47	--	2.080.00	116.123.47
	AREQUIPA	64.172.87	--	--	64.172.87
S U M A N	7'183.248.81	3.300.41	222.164.09	7'439.713.31	
TOTAL GENERAL EN LOS CUATRO AÑOS		18'670.495.91	93.497.51	612.183.18	19'376.176.60

CUADRO DEMOSTRATIVO DE LAS PRESTACIONES EN DINERO, EN LOS RIESGOS DE: ENFERMEDAD-MATERNIDAD, INVALIDEZ Y MUERTE
EN LAS DIFERENTES PROVINCIAS CON SERVICIOS ASISTENCIALES DEL SEGURO SOCIAL - DURANTE LOS AÑOS 1941 A 1944 -

C. N. DE S. S.
SECCION ESTADISTICA



BICENTENARIO
PERU 2021



SECRETARIA GENERAL
Oficina de Servicios de la Información
Archivo Central

AÑOS	RIESGO	LIMA	ICA	CALLAO	CHANCAY	LAMBAYEQUE CHICLAYO	TRUJILLO CHGCOPE	PISCO	AREQUIPA	TOTALES
1941	ENFERMEDAD	S/. 320.887.19	S/. 15.631.77	S/. 8.139.21	S/. 156.26	S/. --	S/. --	S/. --	S/. --	S/. 344.814.43
1942	"	606.266.55	23.330.06	85.448.82	45.700.60	--	--	--	--	760.746.03
1943	"	830.533.43	25.693.12	127.072.53	58.768.37	37.847.99	--	--	--	1'079.915.44
1944	"	913.570.26	37.278.07	176.713.49	71.385.15	71.984.49	17.804.75	7.416.62	856.58	1'297.009.41
		S/. 2'671.257.45	101.933.02	397.374.05	176.010.38	109.832.48	17.804.75	7.416.62	856.58	3'482.485.31
1941	MATERNIDAD PRE-NATAL	11.360.26	374.68	7.50	--	--	--	--	--	11.742.44
1942	"	22.543.74	1.194.03	430.14	1.836.14	--	--	--	--	26.004.05
1943	"	25.924.53	946.50	719.57	2.190.21	3.74	--	--	--	29.784.55
1944	"	31.392.97	1.862.88	1.086.45	3.664.20	184.71	--	41.71	--	38.232.92
		S/. 91.221.50	4.378.09	2.243.66	7.690.55	188.45	--	41.71	--	105.763.96
1941	MATERNIDAD POST-NATAL	18.848.02	1.139.80	--	--	--	--	--	--	19.987.82
1942	"	27.756.91	3.102.44	395.85	3.791.31	--	--	--	--	35.046.51
1943	"	34.190.03	2.637.56	1.024.36	4.629.97	62.36	--	--	--	42.544.28
1944	"	45.710.05	3.998.41	1.219.60	7.054.26	298.10	--	280.02	--	58.560.44
		S/. 126.505.01	10.878.21	2.639.81	15.475.54	360.46	--	280.02	--	156.139.05
1941	MATERNIDAD-LACTANCIA	26.095.15	1.946.71	--	--	--	--	--	--	28.041.86
1942	"	78.421.17	7.232.36	852.89	6.742.46	--	--	--	--	93.248.88
1943	"	97.702.61	8.609.05	3.340.07	12.371.32	54.57	--	--	--	122.077.62
1944	"	126.040.34	10.302.68	3.265.33	17.317.50	647.80	--	316.29	--	157.889.94
		S/. 328.259.27	28.090.80	7.458.29	36.431.28	702.37	--	316.29	--	401.258.30
1941	INVALIDEZ	96.00	--	--	--	--	--	--	--	96.00
1942	"	11.632.32	259.44	3.476.16	--	--	--	--	--	15.367.92
1943	"	27.822.41	1.028.40	12.464.13	1.938.24	480.00	--	--	--	43.733.18
1944	"	25.211.50	171.84	3.838.24	1.723.75	3.355.08	--	--	--	34.300.41
		S/. 64.762.23	1.459.68	19.778.53	3.661.99	3.835.08	--	--	--	93.497.51
1941	MUERTE-GASTOS FUNERAL	32.600.00	4.055.44	520.00	50.00	--	--	--	--	37.025.44
1942	"	62.090.00	5.898.10	5.068.00	9.048.89	--	--	--	--	82.104.99
1943	"	70.514.00	5.242.00	7.956.00	13.695.32	10.121.39	--	--	--	107.528.71
1944	"	78.122.79	5.940.00	10.610.00	11.609.60	17.148.20	2.507.00	2.080.00	--	128.017.59
		S/. 243.326.79	21.135.54	23.954.00	34.403.81	27.269.59	2.507.00	2.080.00	--	354.676.73
1941	MUERTE-CAP. DE DEFUNCION	20.462.29	154.44	--	--	--	--	--	--	20.616.73
1942	"	55.387.25	1.097.33	--	--	--	--	--	--	56.484.58
1943	"	80.773.62	1.437.56	3.878.72	168.74	--	--	--	--	86.258.64
1944	"	76.434.14	1.048.11	15.583.05	646.39	434.81	--	--	--	94.146.50
		S/. 233.057.30	3.737.44	19.461.77	815.13	434.81	--	--	--	257.506.45

RESUMEN DE LAS PRESTACIONES EN DINERO EN LOS AÑOS 1941 A 1944

 C. N. DE S. S.
SECCION ESTADISTICA

RIESGO	LIMA	ICA	CALLAO	CHANCAY	LAMBAYEQUE CHICLAYO	TRUJILLO CHOCOPÉ	PISCO	AREQUIPA	TOTALES
<u>RIESGO DE ENFERMEDAD:</u>	S/.	S/.	S/.	S/.	S/.	S/.	S/.	S/.	S/.
ENFERMEDAD	2'671.257.43	101.933.02	397.374.05	176.010.36	109.832.48	17.804.75	7.416.62	656.58	3'482.485.31
PRE-NATAL	91.221.50	4.376.09	2.243.66	7.690.55	188.45	-.-	41.71	-.-	105.763.96
POST - NATAL	126.505.01	10.676.21	2.639.61	15.475.54	360.46	-.-	280.02	-.-	156.139.05
LACTANCIA	326.259.27	28.090.80	7.458.29	36.431.28	702.37	-.-	316.29	-.-	401.258.30
TOTAL RIESGO ENFERMEDAD	3'217.243.21	145.260.12	409.715.81	235.607.75	111.063.76	17.604.75	8.054.64	656.58	4'145.646.62
<u>TOTAL RIESGO DE INVALIDEZ</u>	64.762.23	1.459.68	19.776.53	3.661.99	3.835.06	-.-	-.-	-.-	93.497.51
<u>RIESGO DE MUERTE</u>									
GASTOS DE FUNERAL	243.326.79	21.135.54	25.954.00	34.403.81	27.269.59	2.507.00	2.060.00	-.-	354.676.73
CAPITAL DE DEFUNCION	233.057.30	3.737.44	19.461.77	815.13	434.81	-.-	-.-	-.-	257.506.45
TOTAL RIESGO DE MUERTE	476.384.09	24.872.98	45.415.77	35.218.94	27.704.40	2.507.00	2.060.00	-.-	612.183.16
TOTAL GENERAL DE LOS TRES RIESGOS	3'758.389.53	171.612.78	472.910.11	274.488.68	142.623.24	20.311.75	10.134.64	656.58	4'851.327.31

CUADRO DEMOSTRATIVO DE LA VENTA DE ESTAMPILLAS Y REINTEGROS A LA CUOTA PATHUNO-OBREERA 5%
 PROVINCIA : LIMA

C. N. DE S. S.
 SECCION ESTADISTICA

CATEGORIA	AÑO 1941 (11 MESES)		AÑO 1942		AÑO 1943		AÑO 1944		TOTAL	
	ESTAMPILLAS		ESTAMPILLAS		ESTAMPILLAS		ESTAMPILLAS		ESTAMPILLAS	
	CANTIDAD	IMPORTE	CANTIDAD	IMPORTE	CANTIDAD	IMPORTE	CANTIDAD	IMPORTE	CANTIDAD	IMPORTE
A	7.500	375.00	7.503	375.15	4.482	224.10	3.191	159.55	22.676	1.133.80
B	17.067	1.706.70	38.264	3.826.40	30.723	3.072.30	22.086	2.208.60	108.140	10.814.00
C	35.447	8.861.75	124.290	31.072.50	105.249	26.312.25	75.797	18.949.25	340.783	85.195.75
1A.	167.512	30.152.16	103.729	18.671.22	63.801	11.484.18	36.111	6.499.98	371.153	66.807.54
2A.	290.606	101.782.10	315.750	110.512.50	270.272	94.595.20	205.854	72.048.90	1'082.682	378.938.70
3A.	270.469	121.711.05	312.067	140.430.15	303.138	136.412.10	251.213	113.045.85	1'136.887	511.599.15
4A.	487.889	292.733.40	579.702	347.821.20	531.500	318.900.00	496.936	298.161.60	2'096.027	1'257.616.20
5A.	437.156	349.724.80	554.709	443.767.20	575.155	460.124.00	506.117	406.493.60	2'075.137	1'660.109.60
6A.	409.916	430.411.60	516.461	544.364.05	595.070	624.823.50	696.141	730.946.05	2'219.588	2'330.567.40
7A.	299.206	403.930.80	396.349	535.071.15	447.436	604.038.60	553.288	746.938.80	1'696.281	2'288.975.35
8A.	184.559	312.750.30	258.735	439.646.10	337.655	574.013.50	469.462	798.065.40	1'250.409	2'125.695.30
9A.	107.003	324.706.30	145.247	305.018.70	192.195	403.609.50	312.754	656.783.40	757.199	1'590.117.90
10A.	85.675	223.327.00	138.759	360.773.40	224.435	583.531.00	384.594	999.944.40	833.683	2'167.575.60
S U M A H	2'800.427	2'503.173.16	3'493.563	3'281.569.72	3'681.111	3'641.140.23	4'015.544	4'650.267.36	15'390.645	14'476.150.48
REINTEGROS		--		50.213.32		72.435.21		139.108.91		261.757.44
TOTAL 5%		2'503.173.16		3'331.783.04		3'713.575.44		4'789.376.29		14'737.907.93

CUADRO DEMOSTRATIVO DE LA VENTA DE ESTAMPILLAS Y REINTEGROS A LA CUOTA PATRONO-OBRAERA 5%
 PROVINCIA : ICA

 C. N. DE S. S.
 SECCION ESTADISTICA

CATEGORIA	AÑO 1941 (11 MESES)		AÑO 1942		AÑO 1943		AÑO 1944		TOTAL	
	ESTAMPILLAS		ESTAMPILLAS		ESTAMPILLAS		ESTAMPILLAS		ESTAMPILLAS	
	CANTIDAD	IMPORTE	CANTIDAD	IMPORTE	CANTIDAD	IMPORTE	CANTIDAD	IMPORTE	CANTIDAD	IMPORTE
		S/.		S/.		S/.		S/.		S/.
A	3.443	172.15	1.777	88.85	1.517	75.85	720	36.00	7.457	372.85
B	7.574	757.40	12.255	1.225.50	10.595	1.059.50	6.219	621.90	36.643	3.664.30
C	15.962	3.990.50	33.257	8.314.25	26.120	6.530.00	16.856	4.214.00	92.195	23.048.75
1A.	42.566	7.661.88	22.942	4.129.56	13.570	2.442.60	6.745	1.214.10	85.823	15.448.14
2A.	54.336	19.017.60	57.086	19.980.10	44.045	15.415.75	29.565	10.347.75	185.032	64.761.20
3A.	52.470	23.611.50	62.514	28.131.30	45.799	20.009.55	29.428	13.242.60	190.211	85.594.95
4A.	50.688	30.412.80	80.529	48.317.40	75.992	47.395.20	58.817	35.290.20	269.026	161.415.60
5A.	21.549	17.239.20	39.150	31.320.00	63.784	51.027.20	69.356	55.484.80	193.839	155.071.20
6A.	14.278	14.991.90	26.515	27.840.75	41.708	43.793.40	65.705	69.200.25	148.406	155.826.30
7A.	6.806	9.188.10	11.846	15.992.10	19.891	26.652.85	37.016	49.971.50	75.559	102.004.65
8A.	3.184	5.412.80	4.848	8.241.60	8.821	14.995.70	17.853	30.350.10	34.706	59.000.20
9A.	1.131	2.375.10	1.738	3.649.80	3.426	7.194.60	7.617	15.995.70	13.912	29.215.20
10A.	1.221	3.174.60	1.867	4.854.20	2.749	7.147.40	5.876	15.277.60	11.713	30.453.80
SUMAN	275.208	138.005.53	356.324	202.085.41	361.017	244.539.60	351.973	301.246.60	1344.522	885.877.14
REINTEGROS		--		3.634.97		14.807.40		35.417.86		53.860.23
TOTAL 5%		138.005.53		205.720.38		259.347.00		336.664.46		939.737.37

CUADRO DEMOSTRATIVO DE LA VENTA DE ESTAMPILLAS Y REINTEGROS A LA CUOTA PATRONAL-OBRAERA 5%
 PROVINCIA : CHANCAY

 C. N. DE S. S.
 SECCION ESTADISTICA

CATEGORIA	AÑO 1941 (3 MESES)		AÑO 1942		AÑO 1943		AÑO 1944		TOTAL	
	ESTAMPILLAS		ESTAMPILLAS		ESTAMPILLAS		ESTAMPILLAS		ESTAMPILLAS	
	CANTIDAD	IMPORTE	CANTIDAD	IMPORTE	CANTIDAD	IMPORTE	CANTIDAD	IMPORTE	CANTIDAD	IMPORTE
A	905	S/. 45.25	4.124	S/. 206.20	5.337	266.85	3.048	152.40	13.414	670.70
B	2.351	235.10	35.168	3.516.80	31.140	3.114.00	21.898	2.189.80	90.557	9.055.70
C	3.596	699.00	71.401	17.650.25	65.955	16.488.75	51.061	12.765.25	192.013	46.003.25
1A.	4.158	748.44	35.548	6.398.64	23.920	4.305.60	9.902	1.782.36	73.528	13.235.04
2A.	6.918	2.421.30	118.031	41.310.85	106.326	27.214.10	51.891	28.661.85	312.166	109.608.10
3A.	9.024	4.060.80	129.128	58.107.60	119.209	53.644.05	53.900	27.755.00	341.261	153.567.45
4A.	13.888	8.332.80	227.593	136.435.80	216.582	129.889.20	183.065	109.839.00	640.828	384.496.80
5A.	5.331	4.264.80	96.901	77.567.20	126.930	10.3124.00	151.642	121.313.60	382.712	306.169.60
6A.	2.564	2.692.20	39.374	60.242.70	77.805	81.695.25	111.907	117.502.35	249.650	262.132.50
7A.	1.122	1.514.70	24.586	33.721.10	33.822	45.775.20	54.258	73.248.30	113.798	153.627.30
8A.	480	816.00	12.671	21.540.70	17.770	20.209.00	29.581	50.287.70	60.502	102.053.40
9A.	279	585.90	4.953	10.401.30	8.280	17.388.00	13.645	28.654.50	27.157	57.029.70
10A.	115	299.00	3.785	9.841.00	6.744	17.534.40	12.926	33.607.60	23.570	61.282.00
SUMAN	50.731	26.915.29	821.121	478.610.11	541.580	540.446.40	808.724	617.759.71	21522.156	11661.731.54
REINTEGROS				3.063.62		40.662.31		34.669.87		78.415.80
TOTAL 5%		26.915.29		479.673.76		581.128.71		652.429.58		11740.147.34

vc/sch

CUADRO DEMOSTRATIVO DE LA VENTA DE ESTAMPILLAS Y REINTEGROS A LA CUOTA PATRONO-OBRAERA 5%
PROVINCIA : CALLAO



C. N. DE S. S.
SECCION ESTADISTICA

CATEGORIA	AÑO 1941 (3 MESES)		AÑO 1942		AÑO 1943		AÑO 1944		TOTAL	
	ESTAMPILLAS		ESTAMPILLAS		ESTAMPILLAS		ESTAMPILLAS		ESTAMPILLAS	
	CANTIDAD	IMPORTE	CANTIDAD	IMPORTE	CANTIDAD	IMPORTE	CANTIDAD	IMPORTE	CANTIDAD	IMPORTE
A	246	12.30	562	28.10	499	24.95	348	17.40	1.655	82.75
B	896	89.60	3.796	379.80	4.229	422.90	3.593	359.30	12.516	1.251.60
C	2.752	688.00	14.246	3.562.00	15.296	3.624.50	9.516	2.377.00	41.814	10.453.50
1A.	2.725	490.50	8.562	1.541.16	5.427	976.66	2.842	511.56	19.556	3.520.08
2A.	5.725	2.003.75	24.966	8.738.10	23.917	5.370.95	19.370	6.786.50	73.998	25.879.30
3A.	5.719	2.573.55	29.555	13.299.75	28.194	12.667.30	23.845	10.730.25	87.313	39.290.85
4A.	11.114	6.668.40	52.201	31.320.60	50.900	30.540.00	47.041	28.224.60	161.256	96.753.60
5A.	9.904	7.923.20	58.632	46.905.60	57.565	46.052.00	46.124	36.899.20	172.225	137.760.00
6A.	11.338	11.904.90	60.944	63.991.20	69.992	73.491.60	79.593	83.572.65	221.867	232.960.35
7A.	9.304	12.560.40	49.516	66.849.30	55.409	74.802.15	62.707	84.654.45	176.936	236.866.30
8A.	6.538	11.114.60	36.009	61.215.30	47.840	81.328.00	58.237	99.002.90	148.624	252.660.60
9A.	4.383	9.204.30	25.288	53.104.80	34.102	67.414.20	43.364	91.064.40	105.137	220.767.70
10A.	5.518	14.346.80	27.794	72.264.40	36.978	101.342.80	71.316	165.421.60	143.606	373.375.60
S U M A N	76.162	79.560.30	392.077	423.200.11	430.350	501.278.21	467.916	629.623.81	1.536.505	1.633.662.43
REINTEGROS		-.-		646.58		5.557.30		6.042.34		12.246.22
TOTAL		79.560.30		423.846.69		506.835.51		635.666.15		1.645.930.65

5/30

CUADRO DEMOSTRATIVO DE LA VENTA DE ESTAMPILLAS Y REINTEGROS A LA CUOTA PATRONO-OBRAERA 5%
PROVINCIAS : LAMBAYEQUE Y CHICLAYO



C. N. DE S. S.
SECCION ESTADISTICA

CATEGORIA	AÑO 1942 (1 MES)		AÑO 1943		AÑO 1944		TOTAL	
	ESTAMPILLAS		ESTAMPILLAS		ESTAMPILLAS		ESTAMPILLAS	
	CANTIDAD	IMPORTE	CANTIDAD	IMPORTE	CANTIDAD	IMPORTE	CANTIDAD	IMPORTE
A	101	S/. 5.05	10.302	S/. 515.10	2.953	147.65	13.356	667.80
B	152	15.20	37.764	3.776.40	26.266	2.626.60	64.182	6.418.20
C	196	49.00	86.559	22.139.75	56.838	14.209.50	145.593	36.398.25
1A.	274	49.32	38.024	6.844.32	24.320	4.377.60	62.618	11.271.24
2A.	290	101.50	175.044	51.265.40	111.155	38.904.25	286.489	100.271.15
3A.	634	285.30	161.855	72.834.75	126.708	57.918.60	291.197	131.038.65
4A.	587	352.20	199.394	119.636.40	243.681	146.208.60	443.662	266.197.20
5A.	275	220.00	78.004	62.403.20	141.966	113.572.80	220.245	176.196.00
6A.	106	111.30	46.970	49.318.50	85.508	89.783.40	132.504	139.213.20
7A.	102	137.70	20.252	27.340.20	36.167	46.625.45	56.521	76.303.35
8A.	107	181.90	9.935	16.889.50	34.321	58.345.70	44.363	75.417.10
9A.	27	56.70	4.118	8.647.80	6.791	14.261.10	10.936	22.965.60
10A.	25	65.00	2.666	6.963.60	5.655	14.703.00	8.366	21.751.60
SUMAN	2.876	1.630.17	672.907	458.594.92	904.329	603.884.25	1.780.112	1.064.109.34
REINTEGROS		-.-		24.642.74		102.971.45		127.614.19
TOTAL 5%		1.630.17		483.237.66		706.855.70		1.191.723.53

V.C. SCH

CUADRO DEMOSTRATIVO DE LA VENTA DE ESTAMPILLAS Y REINTEGROS A LA CUOTA PATRÓN-OBRAERA 5%
PROVINCIA : CALLAO



C. N. DE S. G.
SECCION ESTADISTICA

CATEGORIA	AÑO 1941 (3 MESES)		AÑO 1942		AÑO 1943		AÑO 1944		TOTAL	
	ESTAMPILLAS		ESTAMPILLAS		ESTAMPILLAS		ESTAMPILLAS		ESTAMPILLAS	
	CANTIDAD	IMPORTE	CANTIDAD	IMPORTE	CANTIDAD	IMPORTE	CANTIDAD	IMPORTE	CANTIDAD	IMPORTE
A	246	12.30	562	28.10	499	24.95	348	17.40	1.655	82.75
B	896	89.60	3.798	379.80	4.229	422.90	3.593	359.30	12.516	1.251.60
C	2.752	688.00	14.248	3.562.00	15.298	3.024.50	9.516	2.372.00	41.814	10.453.50
1A.	2.725	490.50	8.562	1.541.16	5.427	976.86	2.842	511.56	19.556	3.520.08
2A.	5.725	2.003.75	24.966	8.738.10	23.917	8.370.95	19.390	6.786.50	73.998	25.879.30
3A.	5.719	2.573.55	29.555	13.299.75	26.194	12.687.30	23.845	10.730.25	87.313	39.290.85
4A.	11.114	6.668.40	52.201	31.320.60	50.900	30.540.00	47.041	28.224.60	161.256	96.753.60
5A.	9.904	7.923.20	58.632	46.905.60	57.565	46.052.00	46.124	36.899.20	172.225	137.760.00
6A.	11.338	11.904.90	60.944	63.991.20	69.992	73.491.60	79.593	83.572.65	221.867	232.960.35
7A.	9.304	12.560.40	49.516	66.849.30	55.409	74.802.15	62.707	84.654.45	176.936	236.866.30
8A.	6.538	11.114.60	36.009	61.215.30	47.840	81.328.00	58.237	97.002.90	148.624	252.660.60
9A.	4.383	9.204.30	25.288	53.104.80	32.102	67.414.20	43.364	91.064.40	105.137	220.787.70
10A.	5.518	14.346.80	27.794	72.264.40	38.978	101.342.80	71.316	165.421.60	143.606	373.375.60
S U M A N	76.162	79.580.30	392.077	423.200.11	430.350	501.278.21	467.916	629.623.81	1.536.505	1.633.662.43
REINTEGROS		-.-		646.58		5.557.30		6.042.34		12.248.22
TOTAL 5%		79.580.30		423.846.69		506.835.51		635.666.15		1.645.910.65

C. N. DE S. S.
SECCION ESTADISTICA

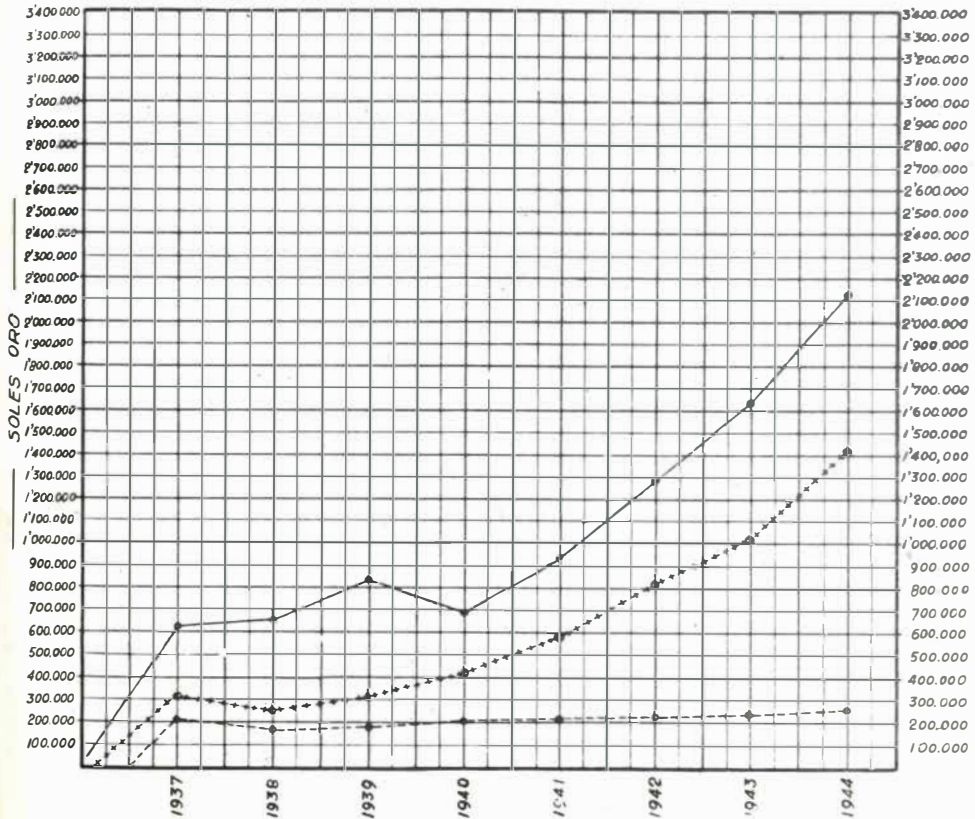
PROVINCIAS : LAMBAYEQUE Y CHICLAYO

CATEGORIA	AÑO 1942 (1 MES)		AÑO 1943		AÑO 1944		TOTAL	
	ESTAMPILLAS		ESTAMPILLAS		ESTAMPILLAS		ESTAMPILLAS	
	CANTIDAD	IMPORTE	CANTIDAD	IMPORTE	CANTIDAD	IMPORTE	CANTIDAD	IMPORTE
A	101	S/. 5.05	10.302	S/. 515.10	2.953	147.65	13.356	667.80
B	152	15.20	37.764	3.776.40	26.266	2.626.60	64.182	6.418.20
C	196	49.00	86.553	22.139.75	56.838	14.209.50	145.593	36.398.25
1A.	274	49.32	38.024	6.844.32	24.320	4.377.60	62.618	11.271.24
2A.	290	101.50	175.044	51.265.40	111.155	38.904.25	286.489	100.271.15
3A.	634	285.30	161.855	72.834.75	128.708	57.918.60	291.197	131.038.65
4A.	587	352.20	199.394	119.636.40	243.681	146.208.60	443.662	266.197.20
5A.	275	220.00	78.004	62.403.20	141.966	113.572.80	220.245	176.196.00
6A.	106	111.30	46.970	49.318.50	85.508	89.783.40	132.564	139.213.20
7A.	102	137.70	20.252	27.340.20	36.167	48.825.45	56.521	76.303.35
8A.	107	181.90	9.935	16.889.50	34.321	58.345.70	44.363	75.417.10
9A.	27	56.70	4.118	8.047.80	6.791	14.261.10	10.936	22.965.60
10A.	25	65.00	2.685	6.983.60	5.655	14.703.00	8.366	21.751.60
S U M A N	2.876	1.630.17	872.907	456.594.92	904.329	603.884.25	1'780.112	1'064.109.34
REINTEGROS		--		24.642.74		102.971.45		127.614.19
T O T A L 5%		1.630.17		483.237.66		706.855.70		1'191.723.53

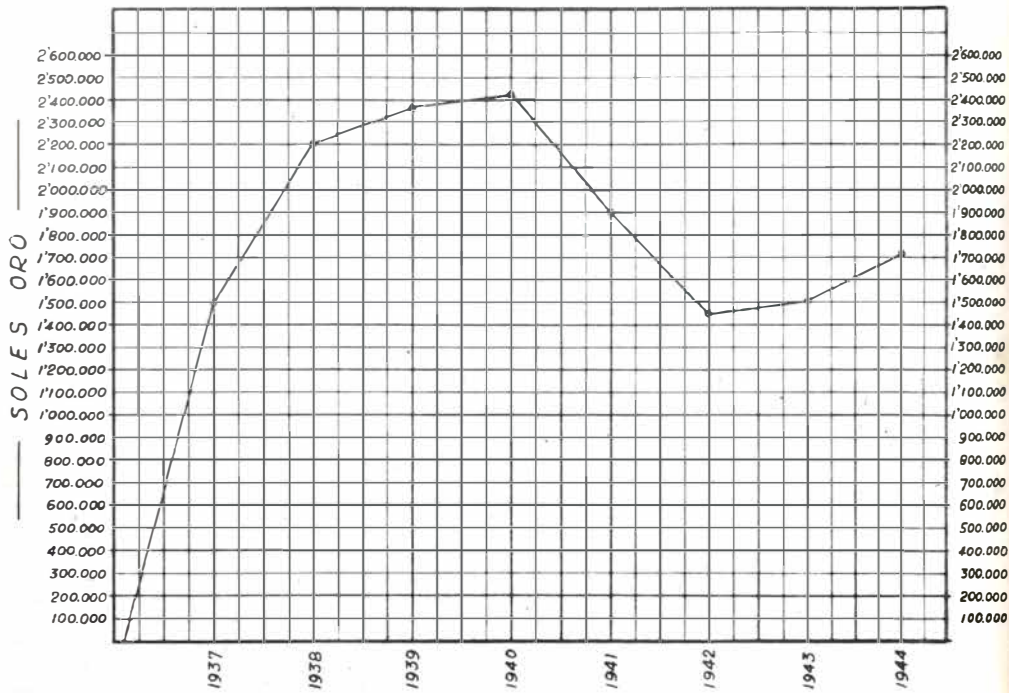
V.C. SCH

INGRESOS PARA GASTOS DE ADMINISTRACION Y ORGANIZACION DE SERVICIOS ASISTENCIALES

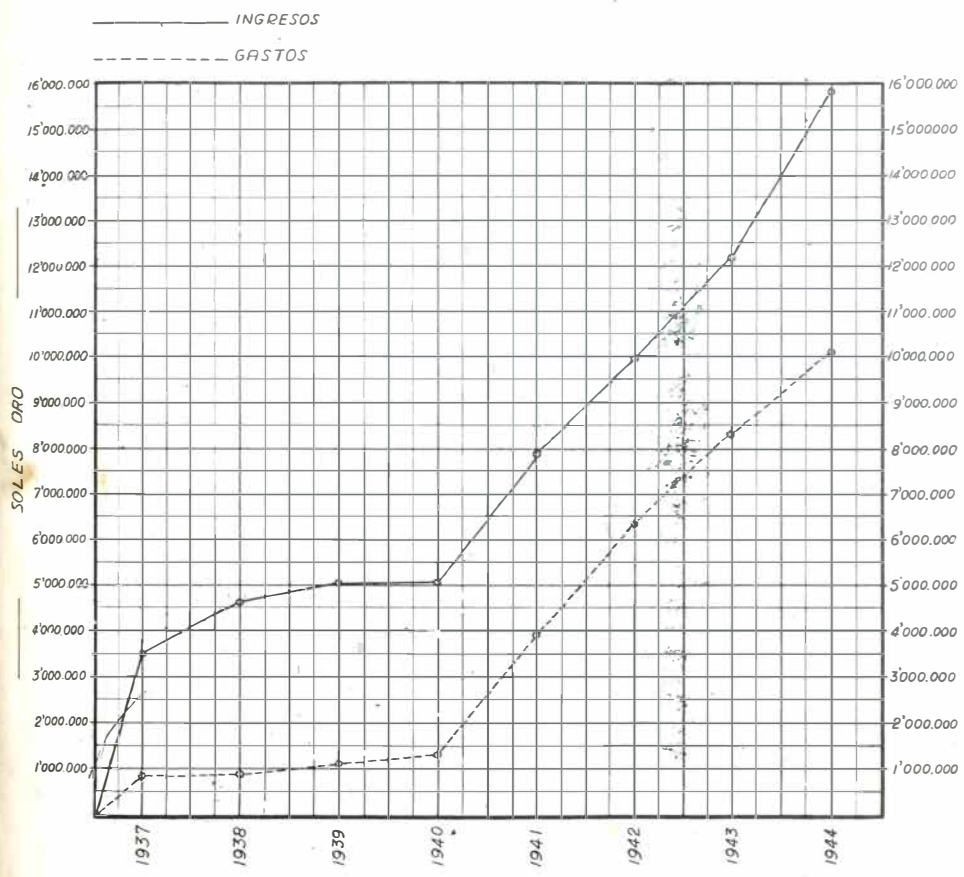
——— IMPUESTO 1% A LAS CANCELACIONES.
 + + + + + 2% AL TABACO.
 - - - - - 2% AL ALCOHOL.



INGRESO POR CUOTAS PATRONALES 2%



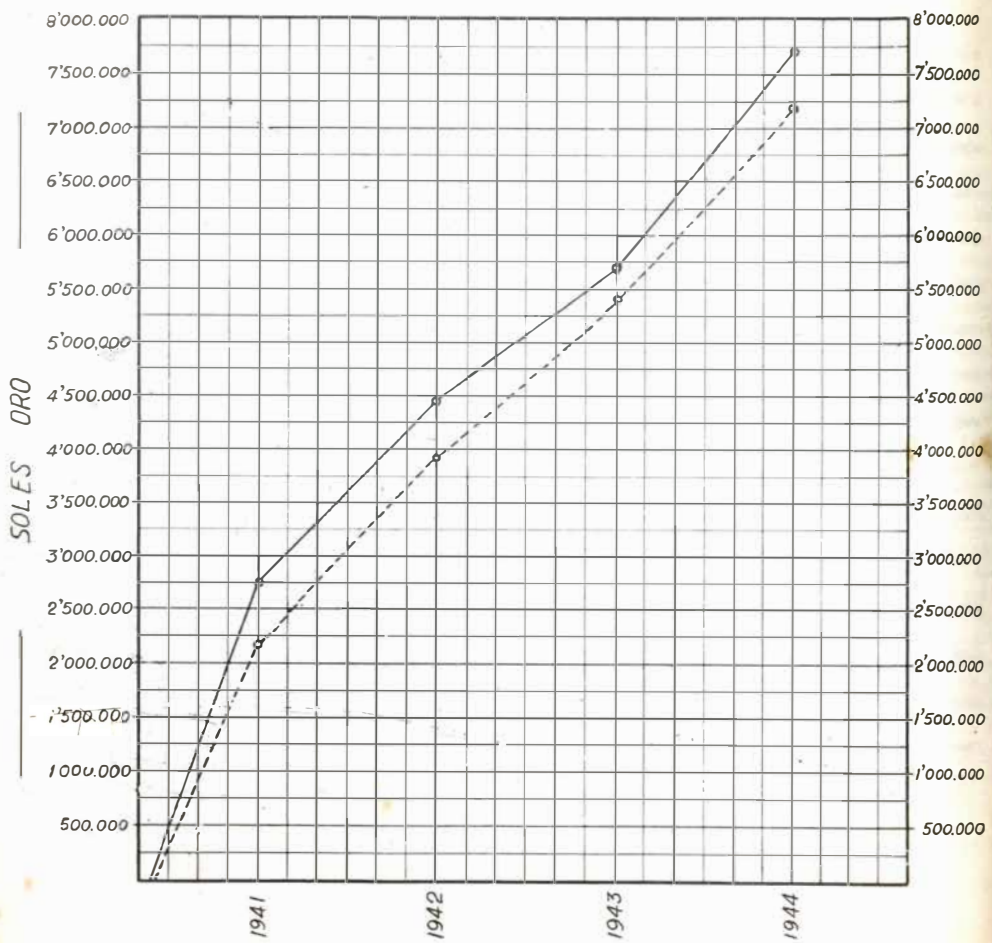
INGRESOS Y GASTOS TOTALES DE LA CAJA NACIONAL DE SEGURO SOCIAL



RIESGO DE ENFERMEDAD Y MATERNIDAD INGRESOS Y GASTOS

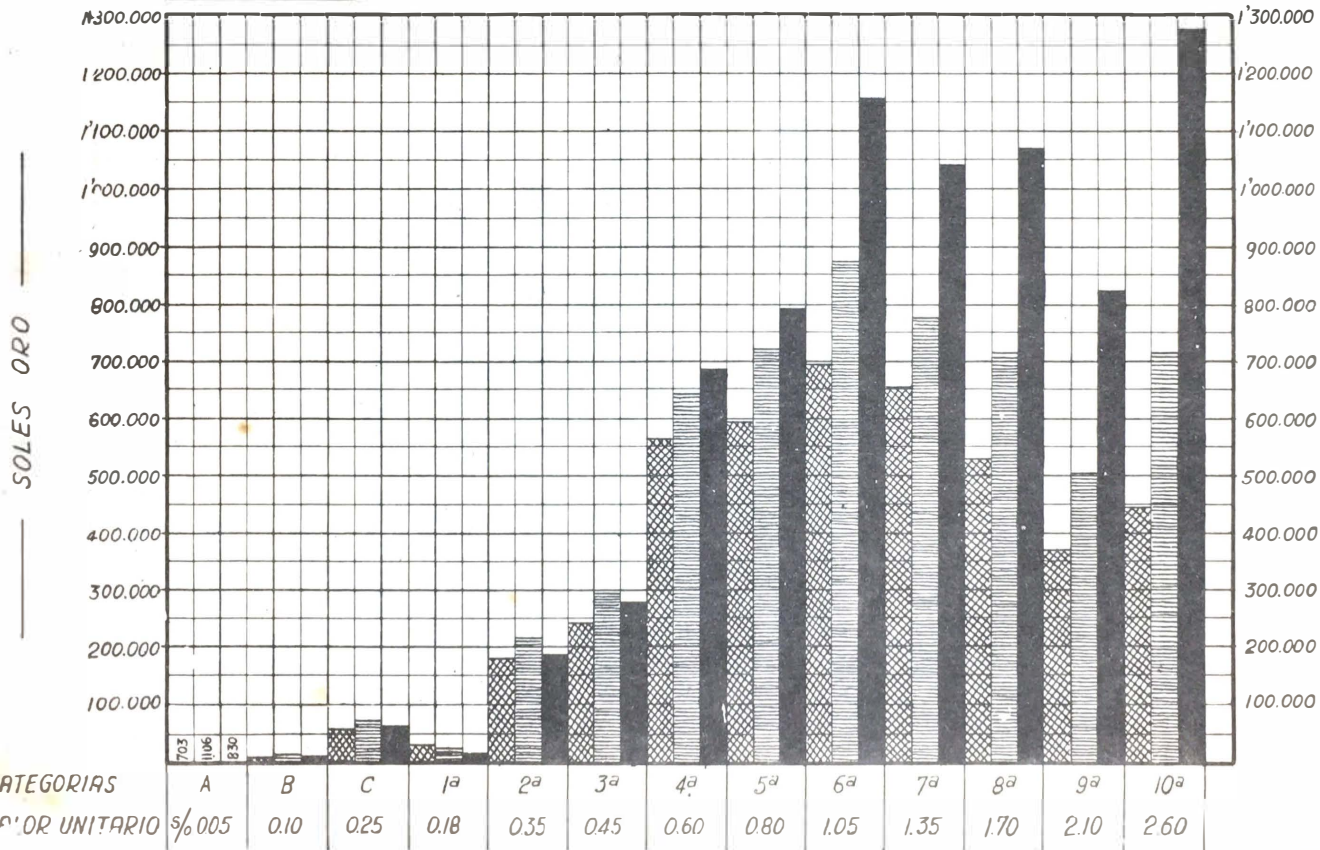
———— CUOTA PATRONO - OBBERA 5 %

- - - - - GASTOS ENFERMEDAD Y MATERNIDAD



VALOR DE LAS ESTAMPILLAS VENDIDAS POR CATEGORIAS EN LOS AÑOS 1942 - 1943 Y 1944

 AÑO 1942
 AÑO 1943
 AÑO 1944



CANTIDAD DE ESTAMPILLAS VENDIDAS POR CATEGORIAS EN LOS AÑOS 1942 1943 Y 1944

