

Lima, 16 FEB. 2024

VISTOS:

El Acuerdo N° 27-14E-ESSALUD-2023, los Memorandos Nros. 00000069 y 00000070-2024-GCPP/ESSALUD e Informe Técnico N° 00000018-2024-GPC/ESSALUD de la Gerencia Central de Planeamiento y Presupuesto; y la Nota N° 00000264-2024-GCAJ/ESSALUD e Informe N° 00000155-2024-GNA/ESSALUD de la Gerencia Central de Asesoría Jurídica, y;

CONSIDERANDO:

Que, de acuerdo al numeral 1.2 del artículo 1 de la Ley N° 27056, Ley de Creación del Seguro Social (ESSALUD) y el artículo 39 de la Ley N° 29158, Ley Orgánica del Poder Ejecutivo, ESSALUD es una entidad administradora de fondos intangibles de la seguridad social adscrita al Sector Trabajo y Promoción del Empleo, cuya finalidad principal es dar cobertura a los asegurados y sus derechohabientes, a través del otorgamiento de prestaciones de prevención, promoción, recuperación y rehabilitación, prestaciones económicas y prestaciones sociales que corresponden al Régimen Contributivo de la Seguridad Social en Salud, así como otros seguros de riesgos humanos;

Que, mediante la Quincuagésima Quinta Disposición Complementaria y Final de la Ley N° 29626, "Ley de Presupuesto del Sector Público para el Año Fiscal 2011", se incorporó al Seguro Social de Salud – ESSALUD bajo el ámbito del Fondo Nacional de Financiamiento de la Actividad Empresarial del Estado – FONAFE, quedando sujeto a las normas de gestión, directivas y procedimientos emitidos por FONAFE;

Que, mediante Acuerdo N° 04-03-ESSALUD-2020 de fecha 06 de febrero de 2020, el Consejo Directivo aprobó el Plan Estratégico Institucional 2020-2024 del Seguro Social de Salud - ESSALUD, el cual contempla tres Objetivos Estratégicos: OEI 01: Proteger financieramente las prestaciones que se brindan a los asegurados garantizando una gestión eficiente de los recursos, OEI 02: Brindar a los asegurados acceso oportuno a prestaciones integrales y de calidad acorde a sus necesidades, OEI 03: Impulsar la transformación digital y la gestión para resultados, centrada en los asegurados logrando modernizar la institución;

Que, el numeral 6.1 del Capítulo VI de la Directiva Corporativa de Gestión Empresarial de FONAFE aprobada por Acuerdo de Directorio N° 003-2018/006-FONAFE, y modificado con Acuerdo de Directorio N° 002-2018/011-FONAFE y Acuerdo de Directorio N° 003-2021/003-FONAFE, respecto al Plan Operativo se señala lo siguiente; "Es el instrumento de gestión que define las actividades y metas que se realizarán durante el año, debiendo estar alineado a los objetivos estratégicos establecidos en el Plan Estratégico de la Empresa y en el Plan Estratégico Corporativo, en concordancia con las disposiciones emitidas por FONAFE. Las Empresas bajo el ámbito de FONAFE deben contar con un Plan Operativo aprobado por su Directorio dentro de un plazo que no exceda el 31 de diciembre del año anterior al que corresponda (...). Las Empresas podrán modificar su Plan Operativo conjuntamente con las modificaciones de presupuesto requeridas. (...)";

Que, con Resolución de Gerencia General N° 1519-GG-ESSALUD-2015 de fecha de 31 de diciembre del 2015, se aprobó la Directiva N° 016-GG-ESSALUD-2015 "Directiva para la Programación, Formulación y Aprobación del Plan Operativo Institucional"; la cual, en su numeral 1.1.7 señala que el Plan Operativo Institucional (POI), en el marco de lo establecido por la norma de FONAFE, tendrá la siguiente estructura de contenido: I. Presentación, II. Aspectos Generales, III. Marco Estratégico, IV. Marco Presupuestario, V. Programación de



Metas de Prestaciones de Salud, Prestaciones Económicas y Prestaciones Sociales, VI Anexo (Formato 2P - Indicadores y Plan de Producción, Fichas de Indicadores);

Que, en el numeral 1.1.9 de la citada Directiva se establece que el Plan Operativo Institucional (POI) a nivel de órganos de la institución, tendrá, adicionalmente al contenido anterior, el detalle de las actividades operativas e iniciativas de gestión por cada uno de los órganos de la institución;

Que, el rubro VII de los Lineamientos para la elaboración del Plan Operativo Institucional 2024 Desagregado por Dependencias para los Órganos Desconcentrados y Órganos Centrales, remitido con los Memorandos Circulares Nros 047 y 048-GCPP-ESSALUD-2023, se establece que: *"En una segunda etapa del proceso de planeamiento operativo se elabora el Plan Operativo Institucional desagregado por dependencias, el mismo que es aprobado por la Gerencia General"*. Asimismo, el numeral 7.21 indica que: *"La Gerencia Central de Planeamiento y Presupuesto elevará a la Gerencia General el Plan Operativo Institucional Desagregado por Dependencias 2024 para su aprobación"*;

Que, mediante el artículo 3 del Acuerdo de Consejo Directivo N° 27-14E-ESSALUD-2023 de fecha 29 de diciembre de 2023, se aprobó el Plan Operativo Institucional del Seguro Social de Salud - ESSALUD para el ejercicio 2024, en base al presupuesto aprobado por el Fondo Nacional de Financiamiento de la Actividad Empresarial del Estado - FONAFE con Acuerdo de Directorio N° 004-2023/012-FONAFE;

Que, mediante los Memorandos Nros. 00000069 y 0000070-2024-GCPP/ESSALUD e Informe N° 000018-2024-GPC/ESSALUD, la Gerencia Central de Planeamiento y Presupuesto, propone la aprobación del Plan Operativo Institucional 2024 Desagregado por Dependencias, el cual incluye las actividades operativas e iniciativas de gestión de los distintos órganos del nivel central y desconcentrado que contribuyen al otorgamiento de las prestaciones de salud, económicas y sociales, aprobadas mediante Acuerdo N° 27-14E-ESSALUD-2023, el cual ha sido desarrollado en el marco del Plan Estratégico Institucional 2020 - 2024, el Presupuesto Institucional de Apertura para el año 2024 y normas vigentes; con el fin de que las distintas dependencias de la institución gestionen y ejecuten sus actividades programadas durante dicho período;

Que, mediante Nota N° 00000264-2024-GCAJ/ESSALUD e Informe N° 00000155-2024-GNAA/ESSALUD la Gerencia Central de Asesoría Jurídica considera legalmente viable la propuesta de la Gerencia Central de Planeamiento y Presupuesto respecto a la aprobación del Plan Operativo Institucional 2024 Desagregado por Dependencias del Seguro Social de Salud - ESSALUD, conforme al sustento técnico contenido en el Informe N° 000018-2024-GPC/ESSALUD emitido por la Gerencia de Planeamiento Corporativo, dentro del marco establecido en la Directiva Corporativa de Gestión Empresarial del Estado - FONAFE, y sus modificatorias; la Directiva N° 016-GG-ESSALUD-2015 "Directiva para la Programación, Formulación y Aprobación del Plan Operativo Institucional" y los Lineamientos para la elaboración del Plan Operativo Institucional 2024 Desagregado por Dependencias;

Que, de conformidad con lo establecido en el literal b) del artículo 9 de la Ley N° 27056, Ley de Creación del Seguro Social de Salud (ESSALUD), le compete al Gerente General, dirigir el funcionamiento de la institución, emitir las directivas y los procedimientos internos necesarios, en concordancia con las políticas, lineamientos y demás disposiciones del Consejo Directivo y del Presidente Ejecutivo, por lo que, la propuesta presentada por la Gerencia Central de Planeamiento y Presupuesto corresponde ser aprobada mediante Resolución de Gerencia General;

Con los vistos de la Gerencia Central de Planeamiento y Presupuesto y la Gerencia Central de Asesoría Jurídica, y;

Estando a lo propuesto y en uso de las atribuciones conferidas;

SE RESUELVE:


Artículo 1.- APROBAR el Plan Operativo Institucional (POI) 2024 Desagregado por Dependencias del Seguro Social de Salud - ESSALUD, constituido por las actividades operativas, indicadores, iniciativas de gestión y prestaciones de salud, económicas y sociales de los Órganos Centrales, Órganos Desconcentrados y Redes Prestacionales.

Artículo 2.- DISPONER que los Gerentes y/o Jefes de los Órganos Centrales, los Gerentes y/o Directores de los Órganos Desconcentrados y, Gerentes de las Redes Prestacionales, adopten las medidas necesarias que garanticen el desarrollo e implementación adecuada del Plan Operativo Institucional (POI) 2024 Desagregado por Dependencias, aprobado por el artículo 1 de la presente Resolución.

Artículo 3.- DISPONER que los Órganos Centrales, Desconcentrados y Redes Prestacionales reporten los avances de las actividades aprobadas, a través del aplicativo de gestión autorizado por la Gerencia Central de Planeamiento y Presupuesto; y demás informes de evaluación respectivos.


Artículo 4.- DISPONER que la Gerencia Central de Planeamiento y Presupuesto difunda el Plan Operativo Institucional (POI) 2024 Desagregado por Dependencias del Seguro Social de Salud - ESSALUD, aprobado y emita las disposiciones necesarias para su implementación y evaluación.

Artículo 5.- ENCARGAR a la Secretaría General la publicación del Plan Operativo Institucional 2024 de ESSALUD Desagregado por dependencias del Seguro Social de Salud- ESSALUD, en el Portal Institucional.

REGÍSTRESE Y COMUNÍQUESE.

ABG. ROLAND ALEX IPARRAGUIRRE VARGAS
GERENTE GENERAL (e)
ESSALUD





BICENTENARIO
DEL PERÚ
2021 - 2024

PLAN OPERATIVO INSTITUCIONAL Desagregado

2024

Seguro Social de Salud - ESSALUD

**Gerencia Central de Planeamiento y Presupuesto
Gerencia de Planeamiento Corporativo
Sub Gerencia de Planeamiento**

Febrero 2024



Firmado digitalmente por HUAMAN
JANACO Felix FAU 20131257750
R
Motivo: Doy V° B°
Fecha: 16.02.2024 15:49:51 -05:00



Firmado digitalmente por
GUTARRA TRUJILLO DE
MORALES Aina Giuliana FAU
20131257750 soft
Motivo: Doy V° B°
Fecha: 16.02.2024 16:01:31 -05:00

CONTENIDO

I.	PRESENTACIÓN.....	3
II.	ASPECTOS GENERALES DE LA INSTITUCIÓN	4
2.1.	Naturaleza Jurídica.....	4
2.2.	Objeto Social	4
2.3.	Marco Normativo y Regulatorio.....	4
2.4.	Estructura orgánica de ESSALUD	5
III.	MARCO ESTRATÉGICO	8
3.1.	Misión	9
3.2.	Visión.....	9
3.3.	Principios	9
3.4.	Horizonte del Plan Estratégico.....	10
3.5.	Objetivos Estratégicos, Indicadores y Metas.....	10
3.5.1.	Matriz de Articulación de los Objetivos, Acciones, Indicadores y Metas del Plan Estratégico Institucional 2020-2024	13
IV.	MARCO PRESUPUESTARIO.....	14
4.1.	Presupuesto Institucional de Apertura de los Órganos Desconcentrados	14
4.2.	Presupuesto Institucional de Apertura de los Órganos Centrales	16
V.	PROGRAMACIÓN DE METAS DE PRESTACIONES DE SALUD, PRESTACIONES ECONÓMICAS Y PRESTACIONES SOCIALES	18
VI.	PROGRAMACIÓN DE ACTIVIDADES OPERATIVAS E INICIATIVAS DE GESTIÓN	18
6.1.	Órganos Centrales.....	19
VII.	ANEXOS.....	20

I. PRESENTACIÓN

El presente Plan Operativo Institucional (POI) Desagregado por Dependencias del Seguro Social de Salud- ESSALUD correspondiente al Año Fiscal 2024, se ha elaborado en el marco del Plan Estratégico Institucional (PEI) 2020-2024 y en lo establecido en el numeral 4 del Acuerdo N° 27-14E-ESSALUD-2024 que dispone encargar a la Gerencia General aprobar el Plan Operativo Institucional desagregado por dependencias y, en el marco de la Directiva para la Programación, Formulación y Aprobación del Plan Operativo Institucional.

Este documento de gestión consolida las actividades operativas e iniciativas de gestión de las unidades de organización de la Sede Central, CENATE, IETSI, CNSR, INCOR y CEABE que constituyen el soporte normativo y administrativo para el cumplimiento de las metas de las prestaciones de salud, prestaciones económicas y prestaciones sociales, que deben ser desarrolladas bajo un enfoque de gestión de procesos con el fin garantizar que las áreas no trabajen de manera independiente sino que las actividades se realicen de manera más fluida teniendo en claro que se relacionan entre sí, para lograr los resultados finales y logro de los objetivos. Asimismo, consolida las metas de las prestaciones de salud priorizadas, prestaciones económicas y prestaciones sociales, indicadores y sus iniciativas de gestión desagregadas por cada órgano desconcentrado.

Para la programación de las metas se han considerado entre otros puntos, la estimación de la población asegurada que para el año 2024 se ha proyectado en 13,067,549 asegurados titulares y derechohabientes.

La elaboración del proyecto del Plan Operativo Institucional 2024 desagregado por dependencias, se realizó a través de un proceso participativo en el cual los equipos de gestión de cada órgano central y desconcentrado presentaron a la Gerencia de Planeamiento Corporativo sus propuestas de actividades operativas e iniciativas de gestión ajustadas a los techos presupuestales aprobados mediante Resolución de Gerencia General N° 87-GG-ESSALUD-2024 en el marco del Acuerdo N°27-14E-ESSALUD-2023 donde se ratificó el presupuesto 2024, y aprobó el Presupuesto Institucional de Apertura del Seguro Social de Salud - ESSALUD correspondiente al Año Fiscal 2024.

Respecto a las actividades operativas e iniciativas de gestión, estas fueron registradas en el Sistema de Planeamiento Operativo-SISPOI de la Gerencia de Planeamiento Corporativo, se realizaron reuniones técnicas que permitieron verificar y validar el cumplimiento de los lineamientos impartidos, se estandarizaron criterios para formular el Plan Operativo Institucional de cada Órgano Central y Órgano Desconcentrado para el Año Fiscal 2024.

Para el caso de las Redes Prestacionales, Redes Asistenciales y Centros Especializados, aparte de las metas de las Prestaciones de Salud, Económicas y Sociales se han incluido iniciativas de gestión, cuyo financiamiento se encuentra cubierto por el PIA 2024 aprobado.

II. ASPECTOS GENERALES DE LA INSTITUCIÓN

2.1. Naturaleza Jurídica

El Seguro Social de Salud - ESSALUD se constituye en una entidad administradora de fondos intangibles de la Seguridad Social de Salud, adscrito al Sector Trabajo y Promoción del Empleo, cuenta con personería jurídica de derecho público interno y autonomía técnica, administrativa, económica, financiera, presupuestal y contable¹; no obstante, es importante precisar que está sujeta a las normas de gestión, directivas y procedimientos que establece el Fondo Nacional de Financiamiento de la Actividad Empresarial del Estado – FONAFE².

2.2. Objeto Social

ESSALUD tiene por finalidad la recepción, captación y gestión de los fondos de la seguridad social en salud para dar cobertura a los asegurados y sus derechohabientes, a través del otorgamiento de prestaciones de prevención, promoción, recuperación y rehabilitación de la salud; prestaciones económicas y sociales, que corresponden al régimen contributivo de la Seguridad Social de Salud, así como otros seguros de riesgos humanos³; mediante la recepción, captación y gestión de los fondos de la Seguridad Social de Salud.

2.3. Marco Normativo y Regulatorio

La formulación del Plan Operativo Institucional del Seguro Social de Salud – ESSALUD Desagregado por Dependencias se ha elaborado en el marco de las siguientes normas legales:

- Ley N° 26790, Ley de Modernización de la Seguridad Social de Salud, del 17.05.1997, su Reglamento, aprobado por Decreto Supremo N° 009-1997-SA y modificatorias.
- Ley N° 27056, Ley de Creación del Seguro Social de Salud, del 30.01.1999, su Reglamento, aprobado por Decreto Supremo N° 002-99-TR, y modificatorias.
- Ley N° 29158, Ley Orgánica del Poder Ejecutivo, del 20.12.2007, artículo 39 "Naturaleza" del Capítulo IV "Entidades Administradoras de Fondos Intangibles de la Seguridad Social".
- Ley N° 29344, Ley Marco de Aseguramiento Universal en Salud, del 09.04.2009, y su Reglamento, aprobado por Decreto Supremo N° 008-2010-SA.
- Ley N° 29626, Ley de Presupuesto del Sector Público para el año Fiscal 2011, del 09.12.2010, cuya Quincuagésima Quinta Disposición Transitoria Complementaria Final, dispone la incorporación del Seguro Social de Salud (ESSALUD) bajo el ámbito del Fondo Nacional de Financiamiento de la Actividad Empresarial del Estado (FONAFE), quedando sujeto a las normas de gestión, directivas y procedimientos emitidos por dicho organismo.

¹ Artículo Primero del D.S. N° 002-2004-TR, Modificación del Reglamento de la Ley 27056 Ley de Creación del Seguro Social de Salud, Art. 39 "Naturaleza" del Capítulo IV "Entidades Administradoras de Fondos Intangibles de la Seguridad Social", de la Ley N° 29158 Ley Orgánica del Poder Ejecutivo.

² Establecido mediante Ley N° 29626, Ley de Presupuesto del Sector Público para el año Fiscal 2011, del 09 de diciembre de 2010, cuya Quincuagésima Quinta Disposición Transitoria Complementaria Final, dispone la incorporación del Seguro Social de Salud (ESSALUD) bajo el ámbito de FONAFE.

³ Ley N° 27056, Ley de Creación del Seguro Social de Salud

- Decreto Supremo N° 016-2012-TR, de fecha 12.09.2012, que declara en reorganización el Seguro Social de Salud-ESSALUD a fin de garantizar la efectiva prestación de los servicios que brinda a los asegurados, así como la intangibilidad de sus recursos en el marco del derecho a la seguridad social.
- Decreto Supremo N° 010-2016-SA, Disposiciones para las Instituciones Administradoras de Fondos de Aseguramiento en Salud Públicas, del 26.02.2016, Artículo 5 "Finalidad de las IAFAS Públicas del Capítulo II "Adecuaciones Administrativas".
- Directiva Corporativa de Gestión Empresarial de FONAFE, aprobada mediante Acuerdo de Directorio N° 003-2018/006-FONAFE, de fecha 26.06.2018 y modificado con Acuerdo de Directorio N° 002-2018/011-FONAFE de fecha 05.12.2018. Posteriormente modificado con Acuerdo de Directorio N° 003-2021/003-FONAFE de fecha 10.05.2021.
- Acuerdo de Consejo Directivo N° 04-03-ESSALUD-2020 de fecha 06.02.2020 que aprobó el Plan Estratégico Institucional 2020-2024 del Seguro Social de Salud-ESSALUD.
- Decreto Supremo N° 008-2020-SA de fecha 11 de marzo del año 2020, que declara en Emergencia Sanitaria a nivel nacional para la prevención y control de la COVID-19, prorrogada con los Decretos Supremos N° 020-2020-SA, N° 027-2020-SA, N° 031-2020-SA, N° 09-2021-SA, N° 025-2021-SA, N° 03-2022-SA y N° 015-2022-SA.
- Decreto Supremo N° 164-2021-PCM de fecha 16 de octubre de 2021, que establece la Política General de Gobierno para el periodo 2021-2026.
- Acuerdo N° 17-11ESSALUD-2023 de fecha 03 y 05 de octubre de 2023, que aprobó el Proyecto del Plan Operativo Institucional 2024 y el Proyecto de Presupuesto Institucional correspondiente al año fiscal 2024.
- Acuerdo N° 27-14E-ESSALUD-2023 de fecha 29 de diciembre de 2023, que aprobó el Plan Operativo Institucional 2024 a nivel agregado, asimismo ratificó y aprobó el Presupuesto Institucional del Seguro Social de Salud – ESSALUD correspondiente al año fiscal 2024 en función con lo aprobado por el Fondo Nacional de Financiamiento de la Actividad Empresarial del Estado – FONAFE mediante Acuerdo de Directorio N° N° 004-2023/12-FONAFE; el mismo que fue comunicado a ESSALUD con Oficio N° 0446-2023-GPC-FONAFE de fecha 15 de diciembre de 2023.
- Resolución de Gerencia General N° 87-GG-ESSALUD-2024 de fecha 23 de enero 2024 que aprueba el presupuesto a nivel desagregado por fondos y dependencias del Presupuesto Institucional de Apertura del Seguro Social de Salud (ESSALUD) correspondiente al ejercicio 2024.

2.4. Estructura orgánica de ESSALUD

La estructura orgánica y el Reglamento de Organización y Funciones (ROF) del Seguro Social de Salud-ESSALUD se aprobaron mediante Resolución N° 656-PE-ESSALUD-2014 de fecha 31 de diciembre de 2014 y con Resolución N° 767-PE-ESSALUD-2015 del 31 de diciembre de 2015 se aprobó el texto actualizado y concordado. Son modificados mediante Resoluciones N° 141, 310, 328 y 394-PE-ESSALUD-2016, Resoluciones N° 055, 142, 347 y 539-PE-ESSALUD-2017, Resolución N° 125-PE-ESSALUD-2018 (16.02.2018), Resolución N° 630-PE-ESSALUD-2020 (18.08.20), Resolución N° 390-PE-ESSALUD-2021 (30.04.2021) y Resolución N° 420-PE-ESSALUD-2022, que modifica el texto actualizado del Reglamento de Organización y Funciones de ESSALUD y modificados con Resolución N° 999-PE-ESSALUD-2022 de fecha 20.09.2022. ESSALUD cuenta con los siguientes órganos institucionales:

➤ Órganos Centrales

- **Órganos de la Alta Dirección:**
 - Consejo Directivo
 - Presidencia Ejecutiva
 - Gerencia General.
- **Órgano de Control Institucional.**
- **Órganos de Apoyo y de Asesoramiento a la Alta Dirección:**
 - Secretaria General, Oficina de Relaciones Institucionales, Oficina de Gestión de la Calidad y Humanización, Oficina de Cooperación Internacional, Oficina de Defensa Nacional, Oficina de Integridad.
- **Órganos de Administración Interna (asesoramiento):**
 - Gerencia Central de Planeamiento y Presupuesto y Gerencia Central de Asesoría Jurídica.
- **Órganos de Administración Interna (apoyo):**
 - Gerencia Central de Atención al Asegurado, Gerencia Central de Gestión de las Personas, Gerencia Central de Gestión Financiera, Gerencia Central de Logística, Gerencia Central de Tecnologías de la Información y Comunicaciones
 - Gerencia Central de Promoción y Gestión de Contratos de Inversiones.
- **Órganos de Línea:**
 - Gerencia Central de Seguros y Prestaciones Económicas, Gerencia Central de Prestaciones de Salud, Gerencia Central de Operaciones, Gerencia Central de la Persona Adulta Mayor y Persona con Discapacidad.

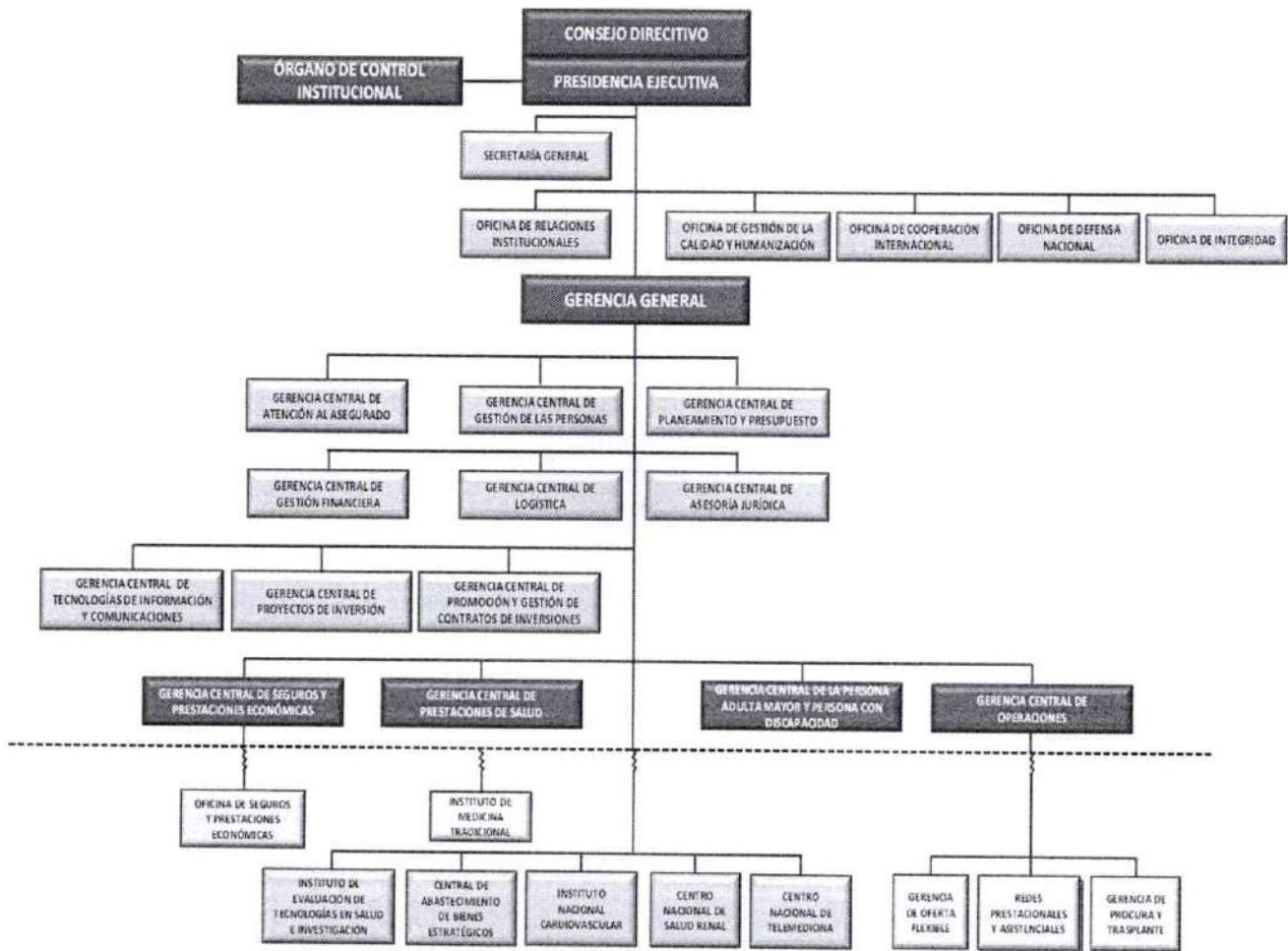
➤ Órganos Desconcentrados

- **Órganos Desconcentrados:**
 - Instituto de Evaluación de Tecnologías en Salud e Investigación (IETSI), Central de Abastecimiento de Bienes Estratégicos (CEABE), Instituto de Medicina Tradicional (IMET).
 - Redes Prestacionales: Almenara, Rebagliati, Sabogal y Lambayeque.
 - Redes Asistenciales: Amazonas, Ancash, Apurímac, Arequipa, Ayacucho, Cajamarca, Cusco, Huancavelica, Huánuco, Huaraz, Ica, Juliaca, Junín, Jaén, La Libertad, Lambayeque, Loreto Madre de Dios, Moquegua, Moyobamba, Pasco, Piura, Puno, Tacna, Tarapoto, Tumbes, Ucayali.
- **Órganos Prestadores Nacionales:**
 - Instituto Nacional Cardiovascular (INCOR), Centro Nacional de Salud Renal (CNSR), Centro Nacional de Telemedicina (CENATE), Gerencia de Procura y Trasplante, Gerencia de Oferta Flexible

La estructura orgánica del Seguro Social de Salud – ESSALUD⁴, se muestra a continuación:

⁴ Aprobado por Resolución N°656-PE-ESSALUD-2014 y modificado por: Resolución N° 767-PE-ESSALUD-2015, Resoluciones N°141,310,328 y 394-PE-ESSALUD-2016 y Resoluciones N° 055, 142, 347 y 539-PE-ESSALUD-2017, Resolución N° 125-PE-ESSALUD-2018 y Resolución N° 630-PE-ESSALUD-2020.

Figura 1: Organigrama Estructural del Seguro Social de Salud – ESSALUD



Fuente: Reglamento de Organización y Funciones del Seguro Social de Salud – Texto actualizado y concordado, aprobado por Resolución de Presidencia Ejecutiva N° 656-PE-ESSALUD-2014 y sus modificatorias- Gerencia de Organización y Procesos – Gerencia Central de Planeamiento y Presupuesto (GCPP).

III. MARCO ESTRATÉGICO

De acuerdo a la Política Nacional de Modernización de Gestión Pública al 2030, que toma como aspecto central a las necesidades del ciudadano; para ESSALUD la prioridad institucional son todos sus beneficiarios, quienes son los asegurados titulares y sus derechohabientes.

En ese sentido, en el Plan Estratégico Institucional 2020-2024 se consideró los siguientes ejes de intervención considerando los procesos misionales de la institución y los aspectos de Gobernanza y organización, donde el eje central es colocar al "asegurado al centro". Estos cuatro ejes se establecieron como fundamentos que sostienen y orientan el quehacer en la institución:

Eje Atención Integral: Se describe como provisión de prestaciones de salud que comprende la promoción, prevención, diagnóstico, recuperación y rehabilitación para el asegurado, mediante un modelo integral, adecuado a las necesidades y demandas de las personas.

Eje Gestión de Redes: Es el modelo de operación brindado mediante el conjunto de establecimientos de salud de la institución con diferentes capacidades resolutorias y niveles de atención, interrelacionados con establecimientos de salud de otros subsistemas mediante acuerdos, procesos y procedimientos, para brindar el cuidado y atención necesaria, compartiendo recursos y logrando que el servicio de salud sea oportuno, de calidad y suficiente, generando satisfacción en el asegurado y el equipo de salud.

Eje Recursos Humanos: Se orienta a fortalecer las habilidades y destrezas del personal de la institución con la finalidad de brindar un mejor servicio, para lo cual se deben desarrollar estrategias en respuesta a necesidades identificadas, potenciar las capacidades del talento humano y promover incentivos orientados al logro de los objetivos institucionales, midiendo el desempeño para lograr una gestión sostenida y de calidad.

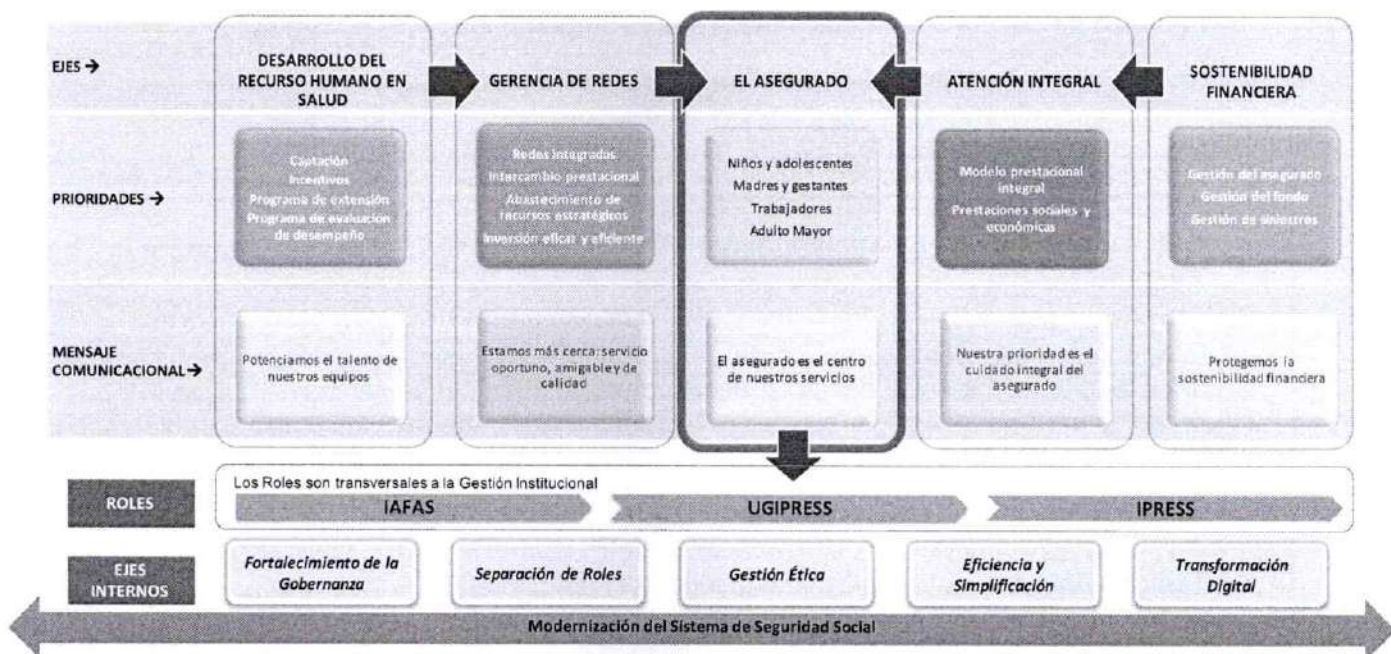
Eje Sostenibilidad Financiera: Se caracteriza por asegurar y proteger los recursos necesarios para la operación institucional, gestionar con eficiencia y transparencia los ingresos y gastos, establecer las estrategias adecuadas de financiamiento, y la previsión del gasto, a través de la implementación de planes de sostenibilidad financiera, con la finalidad de atender las necesidades y otorgar servicios oportunos y de calidad a los asegurados, mediante las prestaciones de salud, económicas y sociales.

Finalmente, se tiene como eje transversal a la modernización:

Eje Modernización Institucional: Este eje busca transformar y fortalecer la gestión interna de la institución para que los servicios, generados por los procesos misionales, se otorguen de manera adecuada, como respuesta efectiva a las necesidades y demanda de los asegurados, para lo cual se consideran los componentes: Fortalecimiento de la Gobernanza, Separación de roles, Gestión ética, Eficiencia y simplificación y Transformación digital.

En este eje se identifican los componentes que dan sustento a las acciones a realizar, para lograr los objetivos institucionales, tal como se muestra a continuación:

Figura 2: Ejes Estratégicos Institucionales para la gestión del cambio institucional



Fuente: Plan Estratégico Institucional 2020-2024 aprobado mediante Acuerdo N° 4-3-ESSALUD-2020 de fecha 06.02.2020

3.1. Misión

“Brindamos prestaciones de salud, económicas y sociales a nuestros asegurados con una gestión eficiente e innovadora que garantiza la protección financiera de las prestaciones integrales”.

3.2. Visión

“Ser una institución moderna y en mejora continua, centrada en los asegurados, que garantiza el acceso a la seguridad social en salud con ética, oportunidad y calidad”.

3.3. Principios

El Seguro Social de Salud – ESSALUD establece sus acciones sobre la base de los Principios de la Seguridad Social que a continuación, se mencionan:

1. **Solidaridad:** Cada cual debe aportar al sistema según su capacidad y recibir según su necesidad.
2. **Universalidad:** Todas las personas deben participar de los beneficios de la seguridad social, sin distinción ni limitación alguna.
3. **Igualdad:** La seguridad social ampara igualitariamente a todas las personas. Se prohíbe toda forma de discriminación.
4. **Unidad:** Todas las prestaciones deben ser suministradas por una sola unidad o por un sistema de entidades entrelazadas orgánicamente y vinculadas a un sistema único de financiamiento.
5. **Integralidad:** El sistema cubre en forma plena y oportuna las contingencias a las que están expuestas las personas.
6. **Autonomía:** La seguridad social tiene autonomía administrativa, técnica y financiera, ya que sus fondos no provienen del presupuesto público, sino de las contribuciones de sus aportantes.

3.4. Horizonte del Plan Estratégico

El horizonte del Plan estratégico Institucional corresponde al 2020 – 2024.

3.5. Objetivos Estratégicos, Indicadores y Metas

Los objetivos del Plan Estratégico Institucional para el periodo 2020 - 2024 son los siguientes:

OEI. 01: Proteger Financieramente las Prestaciones que se brindan a los Asegurados garantizando una gestión eficiente de los recursos.

Este objetivo se orienta a mejorar la gestión para maximizar los ingresos y optimizar una adecuada administración de los egresos, con el fin de poder contar con la disponibilidad de recursos para poder otorgar prestaciones continuas, oportunas y de calidad, cautelando la sostenibilidad financiera; para el cumplimiento del presente objetivo estratégico se ha considerado las siguientes acciones estratégicas:

Tabla 1: Acciones estratégicas del objetivo estratégico uno

Código	Acción Estratégica
1.1	Gestión oportuna y eficiente de los ingresos para financiar los servicios institucionales
1.2	Manejo eficiente de los gastos institucionales

Fuente: Adaptado del PEI 2020-2024

Se ha considerado los siguientes indicadores para evaluar este objetivo estratégico:

- Índice de siniestralidad por tipo de Seguro Regular (Salud, Educación y CAS), Agrario y Pensionistas.
- Porcentaje de dispensación de medicamentos respecto al total prescrito.

Del mismo modo, para realizar el seguimiento de las acciones estratégicas, se evaluarán mediante los siguientes indicadores:

- Ratio de deuda respecto al Presupuesto.
- Variación de la tasa de retorno de inversiones financieras respecto al periodo anterior.
- Variación del gasto asistencial de las personas atendidas en situación de afiliación indebida o por fuera de su cobertura de salud.
- Porcentaje de Gasto administrativo respecto al Presupuesto total.

OEI. 02: Brindar a los asegurados acceso oportuno a prestaciones integrales y de calidad acorde a sus necesidades.

Este objetivo se orienta a ofrecer una atención al asegurado oportuna y con calidad, para lo cual se implementará un modelo de atención integral y centrado en las personas valorando el rol del asegurado como corresponsable de su salud, que respondan a las características de la demanda, y mejorar el acceso a una atención integral de la institución a través de un conjunto de medidas orientadas a impulsar servicios basados en el respeto, bajo un enfoque de género e intercultural, para satisfacer las reales necesidades del asegurado a fin de colocarlo en el centro de las decisiones de la seguridad social en salud.

Para el cumplimiento del presente objetivo estratégico se han considerado acciones estratégicas:

Tabla 2: Acciones estratégicas del objetivo estratégico dos

Código	Acción Estratégica
2.1	Mejora del modelo de atención integral diferenciado por ciclo de vida, con asegurados empoderados en sus derechos y deberes.
2.2	Estándares de calidad definidos y alineados a las necesidades de los asegurados.
2.3	Articulación efectiva de la red inter e intrainstitucional al servicio del asegurado
2.4	Servicios disponibles para brindar atenciones con oportunidad y calidad a los asegurados
2.5	Recurso humano disponible, competente y eficientemente distribuido.
2.6	Prevención de la vulnerabilidad y gestión de desastres.

Fuente: Adaptado del PEI 2020-2024

Para efectuar la evaluación de este objetivo estratégico, se realizará mediante los siguientes indicadores:

- Satisfacción del usuario.
- Reducción de la carga de enfermedades.
- Porcentaje de complicaciones en enfermedades trazadoras: DM (Pie Diabético y coma), HTA (ACV), SIDA (Neumonía), TBC (Fracaso terapéutico).
- Porcentaje de atenciones de emergencia de prioridad IV y V.

Del mismo modo, para realizar el seguimiento de estas acciones estratégicas se evaluarán mediante los siguientes indicadores:

- Porcentaje de cumplimiento de la cartera de servicios preventivos según norma técnica o protocolo nacional establecido
- Porcentaje de adherencia alta a las recomendaciones de las Guías de Práctica Clínica (GPC) o protocolo establecido.
- Diferimiento en Consulta Externa en centros asistenciales del primer nivel.
- Adherencia al registro de eventos relacionados a la seguridad del paciente.
- Porcentaje de referencia no pertinentes.
- Porcentaje de contrareferencias
- Diferimiento de citas en procedimientos de apoyo al diagnóstico en, Radiología y Ecografía.
- Porcentaje de equipamiento operativo, de Resonador, Tomógrafo, Equipo de rayos X, Ecógrafo, Endoscopio.
- Porcentaje de personal evaluado.
- Ratio de médicos x 10000 asegurados.
- Porcentaje de ausentismo laboral (en horas).
- Porcentaje de riesgos en IPRESS de mayor vulnerabilidad corregidos.

OEI. 03: Impulsar la transformación digital y la gestión para resultados centrada en los asegurados logrando modernizar la institución.

Este objetivo se orienta a efectivizar una serie de intervenciones transversales: la separación de roles (IPRESS – IAFAS), la modernización de los sistemas de información y logro de la interoperabilidad, la simplificación de los procesos y el aseguramiento de transitar a una gestión para resultados, así como el logro de mejorar el trato a los equipos

y personal de la institución. Se señala que es transversal a los procesos misionales de la institución, pues establece una línea de dirección y además brinda soporte al cambio de los procesos estratégicos. Para el cumplimiento del presente objetivo estratégico se han considerado las siguientes acciones estratégicas:

Tabla 3: Acciones estratégicas del objetivo estratégico tres

Código	Acción Estratégica
3.1	Implementación de procesos para la separación de funciones según la Ley AUS.
3.2	Implementación de Sistemas interoperables, que brinden información confiable y oportuna para tomar decisiones en la institución.
3.3	Gestión institucional articulada con enfoque de resultados y centrada en el asegurado.
3.4	Desempeño ético y empático de los colaboradores en la institución.

Fuente: Adaptado del PEI 2020-2024

Para evaluar este objetivo estratégico, se ha considerado los siguientes indicadores:

- Porcentaje de sistemas clave interoperables
- Porcentaje de aplicativos implementados en nube

Del mismo modo, para realizar el seguimiento en relación a las acciones estratégicas se evaluarán mediante los siguientes indicadores:

- Porcentaje de procesos implementados en el marco de la separación de funciones
- Porcentaje de procesos que son soportados por sistemas clave interoperables.
- Porcentaje de adherencia alta a las recomendaciones de las Guías de Práctica Clínica (GPC) o protocolo establecido.
- Ratio de indicadores clave de gestión obtenidos por algoritmos automatizados, en: Procesos misionales y de soporte.
- Índice de percepción de buen trato en los servicios.
- Índice de clima laboral.

3.5.1. Matriz de Articulación de los Objetivos, Acciones, Indicadores y Metas del Plan Estratégico Institucional 2020-2024

Cód. OE	Objetivo Estratégico	Cód.	Indicadores	Metas Programadas					Línea Base Valor	Indicadores	Meta Programada											
				Año 2020	Año 2021	Año 2022	Año 2023	Año 2024			Año 2020	Año 2021	Año 2022	Año 2023	Año 2024							
01	Promover y fortalecer las prestaciones que se brindan a los asegurados garantizando una gestión eficiente de los recursos.	1.A	Índice de satisfacción por (Salud, Educación y CAS), Agrupado y Pensionistas	100%	100%	100%	100%	100%	100%	2018	30%	2018	29.80%	2021	27.00%	2022	23.00%	2023	20.00%	2024	17.00%	
		1.B	Manejo eficiente de los gastos institucionales	84%	85%	92%	96%	100%	100%	100%	2019	5.80%	2019	6.40%	2021	6.40%	2022	6.40%	2023	6.40%	2024	6.40%
		1.C	Mejora del modelo de atención integral diferenciado por ciclo de vida, con asegurados empoderados en sus derechos y deberes	62%	65%	68%	71%	73%	75%	75%	N.D.	N.D.	2019	10.00%	2021	9.50%	2022	9.00%	2023	8.50%	2024	8%
		2.A	Satisfacción del usuario	62%	65%	68%	71%	73%	75%	75%	N.D.	N.D.	2019	10.00%	2021	9.50%	2022	9.00%	2023	8.50%	2024	8%
		2.B	Reducción de la carga de enfermedades	87.9 AMP personas x 1000 asegurados	100%	100%	100%	100%	100%	100%	2018	8%	2019	8%	2021	10%	2022	20%	2023	33%	2024	45%
		2.C	Reducción de la carga de enfermedades	87.9 AMP personas x 1000 asegurados	100%	100%	100%	100%	100%	100%	2018	6 días	2018	4 días	2021	3 días	2022	3 días	2023	3 días	2024	3 días
02	Brindar a los asegurados atención integral y personalizada de calidad acorde a sus necesidades	2.C	Porcentaje de complicaciones en enfermedades crónicas: DM (Pie Diabético y otras), HTA (ACV, SIDA (Neumonia), TBC (Prucaso terapéutico)	N.D.	7.5%	6%	5.7%	5.2%	4.5%	N.D.	65%	2019	70%	2021	72%	74%	76%	76%	76%	76%	76%	
		2.3.A	Atención efectiva de la red enfermería institucional al servicio del asegurado	100%	100%	100%	100%	100%	100%	100%	Nivel I 5.2% Nivel II 6.3%	2019	Nivel I 4.3% Nivel II 3.5% Nivel III 2.8%	2021	Nivel I 4.3% Nivel II 3.3% Nivel III 2.8%	2022	Nivel I 4.3% Nivel II 3.3% Nivel III 2.8%	2023	Nivel I 4.3% Nivel II 3.3% Nivel III 2.8%	2024	Nivel I 4.3% Nivel II 3.3% Nivel III 2.8%	
		2.3.B	Atención efectiva de la red enfermería institucional al servicio del asegurado	100%	100%	100%	100%	100%	100%	100%	100%	65%	2019	70%	2021	72%	74%	76%	76%	76%	76%	76%
		2.4.B	Servicios disponibles para brindar atención con oportunidad y calidad a los asegurados	15 días	15 días	15 días	15 días	15 días	15 días	15 días	15 días	15 días	2018	12 días	10 días	8 días	7 días	7 días	7 días	7 días	7 días	7 días
		2.4.C	Porcentaje de equipamiento operativo, de Resonador, Tomógrafo, Equipo de rayos X, Ecógrafo, Endoscopia	95.50%	95.50%	95.50%	95.50%	95.50%	95.50%	95.50%	95.50%	95.50%	2019	95.50%	95.80%	96%	96.20%	96.40%	96.60%	96.80%	97.00%	97.20%
		2.5.A	Recurso humano disponible, competencias y conocimiento distribuido	N.D.	50%	50%	50%	50%	50%	50%	50%	N.D.	N.D.	2018	11	11.5	12.2	13.5	15	15	15	15
03	Impulsar la transformación digital y gestión para resultados, controlada en los asegurados registrando la modernización institucional.	2.D	Porcentaje de atenciones de emergencia de prioridad IV y V	17.10%	15%	13%	11%	10%	8%	17.10%	2017	17.10%	15%	13%	11%	10%	8%	8%	8%	8%	8%	
		2.6	Prevención de la vulnerabilidad y gestión de desastres	0	0	0	0	0	0	0	0	0	0	0	0	0	0	0	0	0	0	
		3.1	Implementación de procesos para la separación de funciones según la Ley ALS	100%	100%	100%	100%	100%	100%	100%	100%	100%	100%	100%	100%	100%	100%	100%	100%	100%	100%	
		3.2	Implementación de sistemas de información contable y oportuna para tomar decisiones en la institución	10%	20%	40%	60%	80%	100%	100%	100%	10%	20%	40%	60%	80%	100%	100%	100%	100%	100%	100%
		3.3	Control institucional articulado con el equipo de evaluados y control en el asegurado	0	0	0	0	0	0	0	0	0	0	0	0	0	0	0	0	0	0	0
		3.4	Desempeño ético y empático de los colaboradores en la institución	0	10%	30%	50%	70%	100%	100%	100%	0	10%	30%	50%	70%	100%	100%	100%	100%	100%	100%

Fuente: Adaptado del PEI 2020-2024 aprobado con Acuerdo N° 4-3-ESSALUD-2020.

IV. MARCO PRESUPUESTARIO

El Presupuesto a nivel Desagregado por Fondos y Dependencias del Presupuesto Institucional de Apertura del Seguro Social de Salud – ESSALUD para el Ejercicio 2024 se aprobó mediante Resolución de Gerencia General N° 87-GG-ESSALUD-2024 de fecha 23 de enero de 2024 sobre la base de lo ratificado por el Consejo Directivo de ESSALUD mediante Acuerdo de Consejo Directivo N° 27-14E-ESSALUD-2023 de fecha 29.12.2023 en concordancia con lo aprobado por el Fondo Nacional de Financiamiento de la Actividad Empresarial del Estado – FONAFE mediante Acuerdo de Directorio N° 004-2023/012-FONAFE.

Tomando como base el precitado marco presupuestal, las unidades de organización han programado las prestaciones de salud⁵, prestaciones económicas⁶, prestaciones sociales⁷, actividades operativas e iniciativas gestión que forman parte del POI 2024 Desagregado por Dependencias.

4.1. Presupuesto Institucional de Apertura de los Órganos Desconcentrados

Según la Resolución de Gerencia General N° 87-GG-ESSALUD-2024 de fecha 23 de enero de 2024, el Presupuesto Institucional de Apertura de los órganos desconcentrados para el año 2024 asciende a S/. 11,318,889,171.00 soles. Asimismo, el 53% corresponde a personal, el 26% a servicios y el 20.7% a bienes, de acuerdo al siguiente detalle:

⁵ La Gerencia Central de Operaciones ha estimado en coordinación con los ODD las metas de Prestaciones de Salud.

⁶ La Gerencia Central de Seguros y Prestaciones Económicas ha estimado las metas de Prestaciones Económicas.

⁷ La Gerencia Central de la Persona Adulta Mayor y Persona con Discapacidad ha estimado las metas de Prestaciones Sociales.

Tabla 4: PIA 2024 REDES ASISTENCIALES - FONDO DEL RÉGIMEN CONTRIBUTIVO DE LA SEGURIDAD SOCIAL EN SALUD

ÓRGANOS DESCONCENTRADOS	RUBRO					MONTO
	COMPRA DE BIENES	GASTO DE PERSONAL	SERVICIOS PRESTADOS POR TERCEROS	TRIBUTOS	GASTOS DIVERSOS DE GESTIÓN	
R.P. REBAGLIATI	561,625,064	1,130,512,277	631,528,273	800,728	18,000	2,324,484,342
R.P. ALMENARA	380,761,382	954,255,434	240,712,254	1,199,603	11,520	1,576,940,193
R.P. SABOGAL	218,835,198	617,244,479	564,087,818	375,168	40,148	1,400,582,811
R.A. AREQUIPA	197,010,572	446,220,108	139,470,131	198,013	299,107	783,197,931
R.A. LA LIBERTAD	117,144,366	402,696,553	130,010,024	247,923	348,000	650,446,866
R.P. LAMBAYEQUE	124,675,944	363,653,138	122,725,398	336,000	540,000	611,930,480
R.A. PIURA	82,629,025	198,299,086	101,308,167	68,622	302,856	382,607,756
R.A. ICA	57,326,741	196,286,327	102,553,383	155,400	944,400	357,266,251
R.A. JUNÍN	54,983,114	205,702,284	72,607,444	54,000	680,000	334,026,842
R.A. CUSCO	65,778,786	167,903,975	68,250,635	60,000	660,000	302,653,396
C. N. DE SALUD RENAL	26,933,486	28,558,611	174,278,842	75,077	192,000	230,038,016
R.A. ANCASH	44,397,787	129,049,780	32,713,981	154,968	364,440	206,680,956
R.A. LORETO	43,698,917	96,139,995	55,290,406	43,611	302,088	195,475,017
INCOR	62,483,155	78,255,078	30,494,565	66,467	65,650	171,364,915
R.A. TACNA	38,424,031	97,788,461	31,106,167	-	244,175	167,562,834
R.A. HUÁNUCO	21,640,732	88,210,467	36,089,507	60,556	444,000	146,445,262
R.A. UCAYALI	26,888,009	52,032,658	50,689,305	16,655	311,708	129,938,335
R.A. JULIACA	22,723,762	77,312,755	23,403,713	3,510	294,324	123,738,064
R.A. PUNO	16,867,343	81,056,128	22,233,721	8,712	128,156	120,294,060
R.A. MOQUEGUA	22,374,774	63,909,789	33,098,286	19,486	482,095	119,884,430
R.A. PASCO	14,150,896	86,181,905	16,370,433	15,468	754,729	117,473,431
R.A. CAJAMARCA	19,403,499	67,438,465	22,147,589	20,645	340,924	109,351,122
R.A. TARAPOTO	19,149,086	52,729,263	33,647,548	15,820	288,055	105,829,772
R.A. APURÍMAC	12,559,547	61,529,716	26,441,320	35,000	360,000	100,925,583
R.A. AYACUCHO	15,216,594	50,264,585	22,434,493	9,557	452,376	88,377,605
R.A. HUARAZ	12,251,732	36,063,663	19,402,926	18,558	555,540	68,292,419
R.A. TUMBES	12,652,638	29,471,443	24,734,356	23,057	340,000	67,221,494
R.A. AMAZONAS	8,868,815	37,445,858	15,545,164	8,327	655,013	62,523,177
R.A. HUANCVELICA	5,897,495	34,271,878	10,657,196	4,124	365,640	51,196,333
R.A. MOYOBAMBA	5,870,233	27,875,699	13,883,555	4,145	220,041	47,853,673
R.A. MADRE DE DIOS	8,401,686	24,432,395	10,997,580	10,000	241,424	44,083,085
R.A. JAÉN	4,187,914	21,617,780	9,682,634	-	280,000	35,768,328
PROVISIÓN	17,820,034	-	66,614,358	-	-	84,434,392
TOTAL	2,343,632,357	6,004,410,033	2,955,211,172	4,109,200	11,526,409	11,318,889,171

Fuente: Gerencia de Presupuesto de la GCPP. Resolución de Gerencia General N°87-GG-ESSALUD-2024.

4.2. Presupuesto Institucional de Apertura de los Órganos Centrales

El Presupuesto Institucional de Apertura 2024 para las dependencias del nivel central es de S/ 2,991,216,920.00 soles, de los cuales el 9% corresponde al fondo AFESALUD y el 91% restante a programas centrales. El detalle del presupuesto del fondo de AFESALUD es el siguiente:

Tabla 5: Presupuesto Inicial de Apertura de los Órganos Centrales 2024 – Fondo AFESALUD

DEPENDENCIAS	RUBRO					MONTO
	COMPRA DE BIENES	GASTO DE PERSONAL	SERVICIOS PRESTADOS POR TERCEROS	TRIBUTOS	GASTOS DIVERSOS DE GESTIÓN	
1. Consejo Directivo	19,799	1,340,050	19,567	-	33,191	1,412,607
2. Presidencia Ejecutiva	37,848	2,549,676	393,713	-	42,286	3,023,523
3. Gerencia General	37,138	3,825,177	265,522	-	16,540	4,144,377
4. Órgano de Control Institucional	96,825	14,342,725	468,173	-	149,620	15,057,343
5. Secretaría General	136,471	5,345,049	1,167,335	-	6,797	6,655,652
6. Oficina de Integridad	9,602	956,926	496,495	-	10,529	1,473,552
7. Oficina de Relaciones Institucionales	20,476	3,851,997	85,310	-	-	3,957,783
8. Oficina de Gestión de la Calidad y Humanización	8,226	2,273,018	440,118	-	-	2,721,362
9. Oficina de Cooperación Internacional	7,400	1,277,805	441,251	-	10,095	1,736,551
10. Oficina de Defensa Nacional	9,670	1,450,892	73,477	-	-	1,534,039
11. Gerencia Central de Planeamiento y Presupuesto	83,064	10,969,777	2,373,705	-	44,569	13,471,115
12. Gerencia Central de Asesoría Jurídica	150,643	7,580,015	6,007,988	-	24,518	13,763,164
13. Gerencia Central de Atención al Asegurado	3,304	7,329,889	228,264	-	-	7,561,457
14. Gerencia Central de Gestión de las Personas	154,767	25,407,429	3,729,061	-	14,517	29,305,774
15. Gerencia Central de Gestión Financiera	47,418	18,826,931	3,821,971	-	7,329	22,703,649
16. Gerencia Central de Logística	1,581,894	12,283,949	18,101,384	549,877	75,904	32,593,008
17. Gerencia Central de Tecnologías de Información y Comunicaciones	72,143	9,620,198	534,797	-	6,797	10,233,935
18. Gerencia Central de Proyectos de Inversión	22,440	6,943,898	264,377	-	-	7,230,715
19. Gerencia Central de Promoción y Gestión de Contratos de Inversiones	13,534	2,445,937	277,743	-	2,167	2,739,381
20. Gerencia Central de Seguros y Prestaciones Económicas	2,200	17,522,202	321,109	-	-	17,845,511
21. Gerencia Central de la Persona Adulta Mayor y Persona con Discapacidad	25,579	4,519,702	196,173	-	13,124	4,754,578
22. Gerencia Central de Prestaciones de Salud	54,274	11,774,167	558,877	-	-	12,387,318
23. Gerencia Central de Operaciones	73,181	3,978,095	360,400	-	-	8,402,304
24. Instituto de Evaluación de Tecnologías en Salud e Investigación - IETSI	2,000	3,978,095	153,393	-	-	4,133,488
25. Provisión	23,605,419	16,279,679	782,255	127,255	294,302	41,088,912
TOTAL	26,275,315	200,663,906	41,562,460	677,132	752,285	269,931,098

Fuente: Gerencia de Presupuesto de la GCPP. Resolución de Gerencia General N°87-GG-ESSALUD-2024

Tabla 6: Presupuesto Inicial de Apertura de los Órganos Centrales 2024 – Programas Centrales

DEPENDENCIAS	RUBRO					MONTO
	COMPRA DE BIENES	GASTO DE PERSONAL	SERVICIOS PRESTADOS POR TERCEROS	TRIBUTOS	GASTOS DIVERSOS DE GESTIÓN	
1. Órgano de Control Institucional	808	2,468,587	816,174	-	43,446	3,329,015
2. Oficina de Relaciones Institucionales	57,305	-	2,896,005	-	140,880	3,094,190
3. Oficina de Gestión de la Calidad y Humanización	-	-	1,841,706	-	31,549	1,873,255
4. Oficina de Defensa Nacional	280,000	-	412,131	-	7,093	699,224
5. Gerencia Central de Promoción y Gestión de Contratos de Inversiones	-	-	680,463	-	19,678	700,141
6. Gerencia Central de Atención al Asegurado	186,904	13,116,301	31,968,444	-	105,444	45,377,093
7. Gerencia Central de Gestión de las Personas	1,253,783	226,716,064	35,199,616	15,763	26,491,392	289,676,618
8. Gerencia Central de Gestión Financiera	159,251	906,373	123,084,493	-	195,434	124,345,551
9. Gerencia Central de Logística	100,000	-	52,327,156	-	19,065,453	71,492,609
10. Gerencia Central de Tecnologías de Información y Comunicaciones	579,000	-	78,938,870	-	47,746	79,565,616
11. Gerencia Central de Proyectos de Inversión	1,064,027	-	7,902,524	-	171,436	9,137,987
12. Gerencia Central de Seguros y Prestaciones Económicas	891,174	57,890,904	18,400,764	41,726	815,148,232	892,372,800
13. Gerencia Central de la Persona Adulta Mayor y Persona con Discapacidad	432,217	22,052,169	21,911,650	15,249	152,037	44,563,322
14. Gerencia Central de Prestaciones de Salud	-	-	522,399	-	48,913	571,312
15. Gerencia Central de Operaciones	36,143,051	155,939,721	63,888,418	27,262	2,350,599	258,349,051
16. Instituto de Evaluación de Tecnologías en Salud e Investigación - IETS/	18,900	-	3,120,893	-	8,520	3,148,313
17. Central de Abastecimiento de Bienes Estratégicos - CEABE	173,099	7,623,280	5,692,896	-	13,547	13,502,822
18. Centro Nacional de Telemedicina - CENATE	48,809	2,530,651	8,581,014	-	28,827	11,189,301
19. Contingencias	-	-	23,167,838	-	-	23,167,838
20. Oficina de Cooperación Internacional	-	-	60,000	-	-	60,000
21. Secretaría General	39,000	-	-	-	-	39,000
22. Provisión	-	598,632,193	246,398,571	-	-	845,030,764
TOTAL	41,427,328	1,087,876,243	727,812,025	100,000	864,070,226	2,721,285,822

Fuente: Gerencia de Presupuesto de la GCPP. Resolución de Gerencia General N°87-GG-ESSALUD-2024.

V. PROGRAMACIÓN DE METAS DE PRESTACIONES DE SALUD, PRESTACIONES ECONÓMICAS Y PRESTACIONES SOCIALES

Para el año fiscal 2024, se han programado las metas para las prestaciones sociales las siguientes, económicas y sociales como se detallan en el anexo 3, 4 y 5.

VI. PROGRAMACIÓN DE ACTIVIDADES OPERATIVAS E INICIATIVAS DE GESTIÓN

Mediante Acuerdo N°27-14E-ESSALUD-2023 de fecha 29.12.2023 el Consejo Directivo aprobó el Plan Operativo y ratificó el Presupuesto 2024 del Seguro Social de Salud-ESSALUD. En este documento de gestión se aprobó la Programación a nivel agregada de las metas de Prestaciones de Salud⁸, Prestaciones Económicas y Prestaciones Sociales con sus respectivos indicadores, los mismos que a nivel desagregado por cada uno de las Redes Asistenciales, Redes Prestacionales y Centros Especializados se detallan en Anexos 1 (1.1, 1.2, 1.3) adjuntos que incluyen sus respectivas iniciativas de gestión.

Las Actividades Operativas e Iniciativas de Gestión del POI Anual 2024 de los Órganos centrales incluyendo CENATE, IETSI, CNSR, INCOR y CEABE han sido formuladas por las Unidades Orgánicas responsables correspondientes, tomando en cuenta la articulación de éstas con las Acciones Estratégicas del PEI 2020-2024, y el ámbito de su competencia funcional establecido en el Reglamento de Organización y Funciones (ROF); así como, el presupuesto establecido en el PIA aprobado para el año 2024. En el Anexo 2 se presenta la programación de las Actividades Operativas e Iniciativas de Gestión de cada Unidad Orgánica del Seguro Social de Salud para el año 2024, con sus respectivas metas físicas y financieras las cuales han sido registradas en el aplicativo SISPOI, tal como se describe a continuación:

⁸ La Gerencia Central de Operaciones mediante memo N° 5720-GCOP-ESSALUD-2023 remitió la Programación de las metas de las siguientes diez (10) prestaciones de salud priorizadas.

➤ **Iniciativas de Gestión**

Los Órganos Desconcentrados (OODD) han programado 174 iniciativas de gestión por un monto total de S/ 66,638,535.00 soles, de los cuales, en bienes es S/ 22,074,139.00 soles y en servicios es S/ 41,040,283,00 soles, formulados de acuerdo a la "Directiva para la programación, formulación y aprobación del Plan Operativo Institucional"⁹.

Del total de las iniciativas de gestión, 156 contribuyen al objetivo estratégico dos: "*Brindar a los asegurados acceso oportuno a prestaciones integrales y de calidad acorde a sus necesidades*", 15 iniciativas coadyuvan al objetivo estratégico tres: "*Impulsar la transformación digital y la gestión para resultados, centrada en los asegurados logrando modernizar la institución*" y 3 iniciativas de gestión al objetivo uno "*Proteger financieramente las prestaciones que se brindan a los asegurados garantizando una gestión eficiente de los recursos*" del Plan Estratégico Institucional de ESSALUD 2020 – 2024¹⁰.

De esta manera las iniciativas de gestión que formularon las Redes Asistenciales y Redes Prestacionales están orientadas a mejorar la prestación de los servicios de salud y a mejorar la gestión en el contexto de la reactivación y normalización de los servicios.

En ese sentido, casi todos los Órganos Desconcentrados formularon iniciativas de gestión orientados a contribuir al cumplimiento de las metas de prestaciones de salud, el detalle de las iniciativas de gestión de las Redes Asistenciales y Redes Prestacionales por cada dependencia, se muestra en el Anexo 01.

6.1. Órganos Centrales

Para el año 2024, los Órganos Centrales han programado 496 actividades operativas en el marco del PIA 2024; de éstas, 246 actividades operativas contribuyen al cumplimiento del objetivo estratégico dos: "*Brindar a los asegurados acceso oportuno a prestaciones integrales y de calidad acorde a sus necesidades*", 191 actividades coadyuvan al objetivo estratégico tres "*Impulsar la transformación digital y la gestión para resultados, centrada en los asegurados logrando modernizar la institución*" y 59 actividades contribuyen al objetivo 1 "*Proteger financieramente las prestaciones que se brindan a los asegurados garantizando una gestión eficiente de los recursos*" del Plan Estratégico Institucional 2020-2024.

Asimismo, se en los Órganos Centrales se han programado tres iniciativas de gestión.

El detalle de las actividades operativas e iniciativas de gestión por cada Órgano Central se muestran en el Anexo 02.

⁹ Directiva N° 016-GG-ESSALUD-2015, aprobado con Resolución N° 1519-GG-ESSALUD-2015.

¹⁰ Acuerdo de Consejo Directivo N° 4-3-ESSALUD-2020.

VII. ANEXOS

Anexo 1. Iniciativas De Gestión - Formulación Inicial De Los Órganos Desconcentrados Del Año 2024.

Anexo 2. Actividades e Iniciativas de gestión formulación inicial de los órganos centrales del año 2024

Anexo 3. Metas de las Prestaciones de Salud

Anexo 4. Metas de las Prestaciones de Económicas

Anexo 5. Metas de las Prestaciones de Sociales

Anexo 6. Actividades por cada Órgano Central

Anexo 7. Iniciativas de gestión por cada Órgano Central

Anexo 8. Iniciativas de gestión por cada Red Asistencial

Anexo 1.

Iniciativas De Gestión - Formulación Inicial De Los
Órganos Desconcentrados Del Año 2024.

**MATRIZ DE ARTICULACIÓN DE LAS INICIATIVAS DE GESTIÓN
CON LOS OBJETIVOS Y ACCIONES ESTRATÉGICAS**

FORMULACIÓN INICIAL DE LOS ÓRGANOS DESCENTRALIZADOS DEL AÑO 2024

Iniciativas de Gestión

ÓRGANOS DESCENTRALIZADOS	OBJETIVOS Y ACCIONES ESTRATÉGICAS																	PRESUPUESTO PROGRAMADO (S/)			
	O.E.1			O.E.2							O.E.3							Remuneraciones	Bienes	Servicios	Total
	A.E.1.1	A.E.1.2	Total	A.E.2.1	A.E.2.2	A.E.2.3	A.E.2.4	A.E.2.5	A.E.2.6	A.E.3.1	A.E.3.2	A.E.3.3	A.E.3.4	Total							
Red Asistencial Amazonas	0	0	5	0	0	0	0	0	0	0	0	0	0	0	0	0	0	577,077.0	1,506,358.0		
Red Asistencial Ancash	0	0	5	0	0	0	0	0	0	0	0	0	0	0	0	0	0	157,860.0	389,760.0		
Red Asistencial Apurimac	0	0	0	1	0	0	0	0	0	0	0	0	0	0	0	0	0	178,800.0	178,800.0		
Red Asistencial Arequipa	0	0	6	0	0	0	0	0	0	0	0	0	0	0	0	0	743,513.0	968,799.0	2,370,100.0		
Red Asistencial Ayacucho	0	0	3	0	0	0	0	0	0	0	0	0	0	0	0	0	0	328,600.0	375,600.0		
Red Asistencial Cajamarca	0	0	2	0	0	0	3	0	0	0	0	0	0	0	0	0	0	140,172.0	227,342.0		
Red Asistencial Cusco	0	0	1	0	1	0	0	0	1	0	0	0	0	0	0	0	0	2,849,039.0	2,903,539.0		
Red Asistencial Huancavelica	0	0	0	0	0	0	0	0	0	0	0	0	0	0	0	0	0	209,750.0	220,500.0		
Red Asistencial Huánuco	0	0	6	0	0	0	0	0	0	0	0	0	0	0	0	0	0	1,928,800.0	4,091,700.0		
Red Asistencial Huaraz	0	0	1	2	0	1	0	0	0	0	0	0	0	0	0	0	0	1,037,514.0	1,635,556.0		
Red Asistencial Ica	0	0	0	0	0	2	0	0	0	0	0	0	0	0	0	0	0	60,000.0	1,147,600.0		
Red Asistencial Junín	0	0	0	5	0	0	5	0	0	0	1	0	0	0	0	0	0	1,702,176.0	2,074,176.0		
Red Asistencial La Libertad	0	0	5	0	0	0	0	0	0	0	0	0	0	0	0	0	0	716,675.0	854,775.0		
Red Asistencial Lambayeque	1	0	0	0	0	0	2	0	0	0	0	0	0	0	0	0	0	42,400.0	89,400.0		
Red Asistencial Loreto	0	0	0	0	0	0	4	0	0	0	1	0	0	0	0	0	0	262,500.0	361,000.0		
Red Asistencial Madre de Dios	0	0	0	3	0	0	0	0	0	0	0	0	0	0	0	0	109,100.0	224,600.0	484,900.0		
Red Asistencial Moquegua	0	0	0	2	0	0	1	0	0	0	0	0	0	0	0	0	0	300.0	27,200.0		
Red Asistencial Pasco	0	0	0	0	0	0	6	0	0	0	0	0	0	0	0	0	128,000.0	1,833,318.0	2,899,670.0		
Red Asistencial Piura	0	0	1	0	0	0	6	0	0	0	0	0	0	0	0	0	203,500.0	10,267,100.0	29,308,100.0		
Red Asistencial Puno	0	0	0	1	0	0	2	1	0	0	0	0	0	0	0	0	0	120.0	149,880.0		
Red Asistencial Tarma	0	0	0	0	0	0	4	0	0	0	0	0	0	0	0	0	0	126,030.0	125,724.0	251,754.0	
Red Asistencial Tarma	0	0	0	1	0	0	2	0	0	0	0	0	0	0	0	0	0	594,460.0	609,100.0		
Red Asistencial Tarma	0	0	0	0	0	0	4	0	0	0	1	0	0	0	0	0	123,960.0	500,000.0	805,410.0		
Red Asistencial Tarma	0	0	1	0	0	0	5	0	0	0	1	0	0	0	0	0	1,825,000.0	719,948.0	3,109,995.0		
Red Asistencial Tarma	0	0	0	4	1	0	1	0	0	0	0	0	0	0	0	0	0	367,083.0	1,902,180.0	2,269,263.0	
Red Asistencial Ucayali	0	0	4	0	0	0	0	0	0	0	0	0	0	0	0	0	0	130,000.0	296,000.0	396,000.0	
Red Prestacional Rotagllati	0	0	0	0	0	0	9	0	0	0	1	0	0	0	0	0	0	35,000.0	785,200.0	820,200.0	
Red Prestacional Almenara	0	2	0	0	0	0	4	0	0	0	1	0	0	0	0	0	0	1,424,500.0	1,454,500.0	2,919,000.0	
Red Prestacional Sabogal	0	0	3	5	1	0	0	0	0	0	0	0	0	0	0	0	0	598,700.0	630,000.0	1,228,700.0	
Instituto Nacional Cardiovascular	0	0	0	4	0	0	2	3	0	0	2	0	0	0	0	0	0	383,760.0	1,618,888.0	2,002,648.0	
Centro Nacional de Salud Renal	0	0	0	5	0	2	2	0	0	0	0	0	0	0	0	0	0	62,500.0	474,790.0	537,290.0	
Red Asistencial Jaén	0	0	1	0	0	2	0	0	0	0	0	0	0	0	0	0	0	7,280.0	162,740.0	246,020.0	
TOTAL I. G.	1	2	44	33	3	69	6	1	0	9	5	1	174	3,524,113.0	22,074,139.0	41,040,283.0	66,638,835.0				

Fuente: Gerencia de Planeamiento Corporativo - GPC, SISPOI.

Reporte generado: 16 de febrero de 2024, 14.00 horas

Anexo 2.

Actividades e Iniciativas de gestión formulación inicial
de los órganos centrales del año 2024

**MATRIZ DE ARTICULACIÓN DE LAS ACTIVIDADES OPERATIVAS E INICIATIVAS DE GESTIÓN
CON LOS OBJETIVOS Y ACCIONES ESTRATÉGICAS**

FORMULACIÓN INICIAL DE LOS ÓRGANOS CENTRALES DEL AÑO 2024

Actividades Operativas

ORGANOS CENTRALES	OBJETIVOS Y ACCIONES ESTRATÉGICAS																PRESUPUESTO PROGRAMADO (S/)			
	O.E.1			O.E.2						O.E.3							Remuneraciones	Bienes	Servicios	Total
	A.E.1.1	A.E.1.2	A.E.1.3	A.E.2.1	A.E.2.2	A.E.2.3	A.E.2.4	A.E.2.5	A.E.2.6	A.E.3.1	A.E.3.2	A.E.3.3	A.E.3.4	Total						
Consejo Directivo	0	0	0	0	0	0	0	0	0	0	0	0	0	0	1	764,050.0	19,799.0	628,758.0	1,412,607.0	
Presidencia Ejecutiva	0	0	0	0	0	0	0	0	0	0	0	5	0	5	2,549,876.0	37,848.0	435,999.0	3,023,523.0		
Gerencia General	0	0	0	0	0	0	0	0	0	0	2	0	2	0	3,825,177.0	37,138.0	282,062.0	4,144,377.0		
Secretaría General	0	0	0	0	0	0	0	0	0	0	0	7	0	7	5,345,049.0	175,471.0	1,174,132.0	6,694,652.0		
Gerencia Central de Prestaciones de Salud	0	1	15	0	0	0	0	0	0	0	0	0	0	16	11,774,167.0	54,274.0	1,130,189.0	12,958,630.0		
Gerencia Central de Operaciones	0	3	0	0	2	10	4	0	1	0	3	0	23	9,866,983.0	211,540.0	21,560,988.0	31,639,511.0			
Gerencia Central de la Persona Adulta Mayor y Persona con Discapacidad	0	0	3	0	0	17	0	0	0	1	3	0	24	26,571,871.0	457,796.0	22,288,233.0	49,317,900.0			
Gerencia Central de Seguros y Prestaciones Económicas	3	12	7	12	0	0	0	0	0	0	1	0	35	75,413,106.0	893,374.0	833,872,331.0	910,178,811.0			
Gerencia Central de Atención al Asegurado	0	0	1	6	0	13	0	0	1	1	5	1	28	20,446,190.0	190,208.0	32,302,152.0	52,936,550.0			
Gerencia Central de Tecnologías de Información y Comunicaciones	0	0	0	0	0	0	0	0	0	0	36	0	36	9,620,198.0	630,143.0	79,549,210.0	89,799,551.0			
Gerencia Central de Proyectos de Inversión	0	0	0	0	0	0	0	0	0	0	0	0	24	6,943,898.0	1,086,467.0	8,338,337.0	16,368,702.0			
Gerencia Central de Planeamiento y Presupuesto	10	0	0	0	0	0	0	0	0	6	19	0	35	10,969,777.0	83,064.0	2,418,274.0	13,471,115.0			
Gerencia Central de Gestión Financiera	8	5	0	0	0	0	0	0	0	0	0	0	13	19,733,302.0	206,671.0	150,277,066.0	170,217,039.0			
Gerencia Central de Gestión de las Personas	0	0	0	0	0	0	16	1	0	0	2	15	34	245,381,369.0	1,408,550.0	72,192,473.0	318,982,392.0			
Oficina de Gestión de Calidad y Humanización	0	0	0	14	0	0	1	0	0	1	5	1	22	2,273,018.0	8,226.0	2,313,372.0	4,594,616.0			
Gerencia Central de Logística	0	1	0	0	0	0	0	0	0	0	20	0	21	12,283,949.0	1,681,894.0	90,119,774.0	104,085,617.0			
Gerencia Central de Asesoría Jurídica	0	1	0	0	0	0	0	0	0	0	1	1	4	7,580,018.0	150,642.0	6,032,504.0	13,763,164.0			
Gerencia Central de Promoción y Gestión de Contratos de Inversión	4	0	0	0	0	0	6	0	0	0	1	3	14	2,445,937.0	13,534.0	980,051.0	3,439,522.0			
Oficina de Cooperación Internacional	0	1	0	0	0	1	8	2	0	0	0	0	12	1,277,805.0	7,400.0	511,346.0	1,796,551.0			
Oficina de Relaciones Institucionales	0	1	0	0	0	5	0	0	0	0	2	0	8	3,851,997.0	77,781.0	3,122,195.0	7,051,973.0			
Oficina de Defensa Nacional	0	0	0	0	0	0	0	0	7	0	0	0	7	1,450,892.0	289,670.0	492,701.0	2,233,263.0			
Oficina de Integridad	0	1	0	0	0	0	0	0	0	0	0	12	13	966,926.0	9,602.0	507,024.0	1,473,552.0			
Órgano de Control Institucional	0	0	0	0	0	0	0	0	0	0	15	0	15	16,811,312.0	97,633.0	1,477,413.0	18,386,358.0			
Centro Nacional de Telemedicina	1	1	0	2	0	7	2	0	0	0	2	0	15	55,513.0	0.0	10,418,508.0	10,474,021.0			
Centro de Abastecimiento de Bienes Estratégicos -CEABE	0	2	0	0	0	0	0	0	0	0	13	0	15	7,623,280.0	173,099.0	5,706,443.0	13,502,822.0			
Instituto de Evaluación de Tecnologías en Salud e Investigación-IETS	0	3	0	13	0	7	1	0	0	0	0	0	24	3,978,095.0	20,900.0	3,282,806.0	7,281,801.0			
Gerencia de Oferta Flexible	0	1	0	0	0	0	38	0	1	0	0	0	40	151,570,021.0	36,086,866.0	50,102,031.0	237,758,918.0			
TOTAL A. O.	26	33	26	47	8	130	26	9	2	47	109	33	496	661,308,063.0	44,165,103.0	1,401,516,372.0	2,106,989,538.0			

Fuente: Gerencia de Planeamiento Corporativo - GPC. SISPOI.

Reporte generado: 16 de febrero de 2024, 14.00 horas

**MATRIZ DE ARTICULACIÓN DE LAS ACTIVIDADES OPERATIVAS E INICIATIVAS DE GESTIÓN
CON LOS OBJETIVOS Y ACCIONES ESTRATÉGICAS**

FORMULACIÓN INICIAL DE LOS ÓRGANOS CENTRALES DEL AÑO 2024

Iniciativas de Gestión

ORGANOS CENTRALES	OBJETIVOS Y ACCIONES ESTRATÉGICAS													PRESUPUESTO PROGRAMADO (SI)				
	O.E.1			O.E.2			O.E.3			Total				Remuneraciones	Bienes	Servicios	Total	
	A.E.1.1	A.E.2.1	A.E.3.1	A.E.2.1	A.E.2.2	A.E.2.3	A.E.2.4	A.E.2.5	A.E.2.6	A.E.3.1	A.E.3.2	A.E.3.3	A.E.3.4					
Consejo Directivo														0	0.0	0.0	0.0	0.0
Presidencia Ejecutiva														0	0.0	0.0	0.0	0.0
Gerencia General														0	0.0	0.0	0.0	0.0
Secretaría General														0	0.0	0.0	0.0	0.0
Gerencia Central de Prestaciones de Salud														0	0.0	0.0	0.0	0.0
Gerencia Central de Operaciones	0	0	0	0	0	0	0	0	0	1	0	0	0	0	0.0	99,000.0	0.0	99,000.0
Gerencia Central de la Persona Adulta Mayor y Persona con Discapacidad														0	0.0	0.0	0.0	0.0
Gerencia Central de Seguros y Prestaciones Económicas	0	1	0	1	0	0	0	0	0	0	0	0	0	2	0.0	0.0	39,500.0	39,500.0
Gerencia Central de Atención al Asegurado														0	0.0	0.0	0.0	0.0
Gerencia Central de Tecnologías de Información y Comunicaciones														0	0.0	0.0	0.0	0.0
Gerencia Central de Proyectos de Inversión														0	0.0	0.0	0.0	0.0
Gerencia Central de Plancamiento y Presupuesto														0	0.0	0.0	0.0	0.0
Gerencia Central de Gestión Financiera														0	0.0	0.0	0.0	0.0
Gerencia Central de Gestión de las Personas														0	0.0	0.0	0.0	0.0
Oficina de Gestión de Calidad y Humanización														0	0.0	0.0	0.0	0.0
Gerencia Central de Logística														0	0.0	0.0	0.0	0.0
Gerencia Central de Asesoría Jurídica														0	0.0	0.0	0.0	0.0
Gerencia Central de Promoción y Gestión de Contratos de Inversión														0	0.0	0.0	0.0	0.0
Oficina de Cooperación Internacional														0	0.0	0.0	0.0	0.0
Oficina de Relaciones Institucionales														0	0.0	0.0	0.0	0.0
Oficina de Defensa Nacional														0	0.0	0.0	0.0	0.0
Oficina de Integridad														0	0.0	0.0	0.0	0.0
Órgano de Control Institucional														0	0.0	0.0	0.0	0.0
Centro Nacional de Telemedicina														0	0.0	0.0	0.0	0.0
Central de Abastecimiento de Bienes Estratégicos -CEABE														0	0.0	0.0	0.0	0.0
Instituto de Evaluación de Tecnologías en Salud e Investigación-IETS														0	0.0	0.0	0.0	0.0
Gerencia de Oferta Flexible														0	0.0	0.0	0.0	0.0
TOTAL I. G.	0	1	0	1	0	1	0	0	0	0	1	0	0	3	0.0	138,500.0	0.0	138,500.0
TOTAL A. O. + I. G.	26	34	26	48	8	130	26	9	2	47	110	33	499	661,306,063.0	44,165,103.0	1,401,654,872.0	2,107,128,038.0	

Fuente: Gerencia de Planeamiento Corporativo - GPC. SISPOI.
Reporte generado: 16 de febrero de 2024. 14.00 horas

Anexo 3.

Metas de las Prestaciones de Salud en el marco de
FONAFE

PLAN OPERATIVO INSTITUCIONAL DESAGREGADO POR DEPENDENCIAS - AÑO 2024
ACTIVIDADES E INDICADORES DE PRESTACIONES DE SALUD

CONSOLIDADO

Actividades de Prestaciones de Salud

N°	ACTIVIDADES	UNIDAD DE MEDIDA	PROGRAMACIÓN DE METAS				TOTAL ANUAL	VALORIZACIÓN
			DEL I TRIM	DEL II TRIM	DEL III TRIM	DEL IV TRIM		
1	Consulta Externa	Consulta	6,118,845	6,118,845	6,118,845	6,118,714	24,475,249	1,564,208,775
2	Intervenciones Quirúrgicas	Intervención Quirúrgica	105,807	105,807	105,807	105,478	422,899	1,303,400,598
3	Paciente Día	Paciente-día	752,946	752,946	752,946	753,105	3,011,943	1,539,049,272
4	Emergencias	Atenciones	2,334,807	2,334,807	2,334,807	2,335,068	9,339,489	865,040,316
5	Control de Enfermería	Atenciones	1,914,981	1,914,981	1,914,981	1,914,992	7,659,935	268,792,312
6	Control de Nutrición	Atenciones	262,206	262,206	262,206	262,248	1,048,866	34,861,465
7	Sesiones Odontológicas	Atenciones	667,869	667,869	667,869	667,875	2,671,482	151,115,243
8	Control de Trabajo Social	Atenciones	137,817	137,817	137,817	137,825	551,276	19,967,584
9	Control de Psicología	Atenciones	236,310	236,310	236,310	236,303	945,233	48,839,461
10	Psicoprofilaxis Obstétrica	Atenciones	12,063	12,063	12,063	12,071	48,260	4,991,484
Total								5,800,266,510

Fuente: Gerencia de Financiamiento de las Prestaciones de Salud - Gerencia Central de Operaciones, según Memorando N° 8246-GCOP-ESSALUD-2023 de fecha 05.12.2023, desagregado en el marco del Acuerdo 27-14E-ESSALUD-2023 de fecha 29.12.2023

Indicadores de Prestaciones de Salud

N°	INDICADORES	UNIDAD DE MEDIDA	PROGRAMACIÓN DE METAS				TOTAL ANUAL
			AL I TRIM	AL II TRIM	AL III TRIM	AL IV TRIM	
1	Cobertura de Tamizaje de Cáncer de Mama	Porcentaje de resultados de mamografías preventivas informadas que se realizaron a mujeres de 50 a 69 años de edad (*)	6.75%	13.50%	20.25%	27.00%	27.00%
2	Cobertura de Tamizaje de Cuello Uterino	Porcentaje de resultados de PAP que se realizaron a mujeres de 25 a 64 años de edad (*)	6.25%	12.50%	18.75%	25.00%	25.00%
3	Tiempo de Espera Quirúrgica	Número de días	90.00	85.00	83.00	80.00	80.00
4	Promedio de Días de Estancia en el II Nivel de Atención	Número de días	4.50	4.50	4.50	4.50	4.50
5	Promedio de Días de Estancia en el III Nivel de Atención	Número de días	9.60	9.60	9.60	9.60	9.60
6	Rendimiento Hora Médico en el I Nivel de Atención	N° consultas por hora médica	4.95	4.95	4.95	4.95	4.95
7	Rendimiento Hora Médico en el II Nivel de Atención	N° consultas por hora médica	4.80	4.80	4.80	4.80	4.80
8	Rendimiento Hora Médico en el III Nivel de Atención	N° consultas por hora médica	3.80	3.80	3.80	3.80	3.80

Fuente: (*) Gerencia de Financiamiento de las Prestaciones de Salud - Gerencia Central de Operaciones, según Memorando N° 8246-GCOP-ESSALUD-2023 de fecha 05.12.2023, desagregado en el marco del Acuerdo 27-14E-ESSALUD-2023 de fecha 29.12.2023
Oficina de Información de Operaciones - Gerencia Central de Operaciones, según Memorando N° 8246-GCOP-ESSALUD-2023 de fecha 05.12.2023, desagregado en el marco del Acuerdo 27-14E-ESSALUD-2023 de fecha 29.12.2023

PLAN OPERATIVO INSTITUCIONAL DESAGREGADO POR DEPENDENCIAS - AÑO 2024
ACTIVIDADES E INDICADORES DE PRESTACIONES DE SALUD

RED PRESTACIONAL ALMENARA

Actividades de Prestaciones de Salud

N°	ACTIVIDADES	UNIDAD DE MEDIDA	PROGRAMACIÓN DE METAS				TOTAL ANUAL	VALORIZACIÓN \$/.
			DEL I TRIM	DEL II TRIM	DEL III TRIM	DEL IV TRIM		
1	Consulta Externa	Consulta	704,343	704,343	704,343	704,360	2.817,389	192,727,698
2	Intervenciones Quirúrgicas	Intervención Quirúrgica	14,085	14,085	14,085	14,075	56,330	182,408,694
3	Paciente Día	Paciente-día	126,816	126,816	126,816	126,846	507,294	263,053,364
4	Emergencias	Atenciones	248,829	248,829	248,829	248,838	995,325	93,779,579
5	Control de Enfermería	Atenciones	186,069	186,069	186,069	186,082	744,289	25,640,077
6	Control de Nutrición	Atenciones	25,617	25,617	25,617	25,606	102,457	3,413,645
7	Sesiones Odontológicas	Atenciones	51,405	51,405	51,405	51,407	205,622	12,588,638
8	Control de Trabajo Social	Atenciones	14,706	14,706	14,706	14,706	58,824	2,108,052
9	Control de Psicología	Atenciones	14,451	14,451	14,451	14,454	57,807	2,982,372
10	Psicoprofilaxis Obstétrica	Atenciones	1,020	1,020	1,020	1,016	4,076	425,056
Total							4,076	779,107,175

Fuente: Gerencia de Financiamiento de las Prestaciones de Salud - Gerencia Central de Operaciones, según Memorando N° 8246-GCOP-ESSALUD-2023 de fecha 05.12.2023, desagregado en el marco del Acuerdo 27-1-HE-ESSALUD-2023 de fecha 29.12.2023

Indicadores de Prestaciones de Salud

N°	INDICADORES	UNIDAD DE MEDIDA	PROGRAMACIÓN DE METAS				TOTAL ANUAL
			AL I TRIM	AL II TRIM	AL III TRIM	AL IV TRIM	
1	Cobertura de Tamizaje de Cáncer de Mama	Porcentaje de resultados de mamografías preventivas informadas que se realizaron a mujeres de 50 a 69 años de edad (*)	6,75%	13,51%	20,26%	27,00%	27,00%
2	Cobertura de Tamizaje de Cuello Uterino	Porcentaje de resultados de PAP que se realizaron a mujeres de 25 a 64 años de edad (*)	6,25%	12,50%	18,75%	25,00%	25,00%
3	Tiempo de Espera Quirúrgica	Número de días	90	85	83	80	80
4	Promedio de Días de Estancia en el II Nivel de Atención	Número de días	4,91	4,91	4,91	4,91	4,91
5	Promedio de Días de Estancia en el III Nivel de Atención	Número de días	10,49	10,49	10,49	10,49	10,49
6	Rendimiento Hora Médico en el I Nivel de Atención	N° consultas por hora médica	4,95	4,95	4,95	4,95	4,95
7	Rendimiento Hora Médico en el II Nivel de Atención	N° consultas por hora médica	4,82	4,82	4,82	4,82	4,82
8	Rendimiento Hora Médico en el III Nivel de Atención	N° consultas por hora médica	3,85	3,85	3,85	3,85	3,85

Fuente: (*) Gerencia de Financiamiento de las Prestaciones de Salud - Gerencia Central de Operaciones, según Memorando N° 8246-GCOP-ESSALUD-2023 de fecha 05.12.2023, desagregado en el marco del Acuerdo 27-1-HE-ESSALUD-2023 de fecha 29.12.2023
Oficina de Información de Operaciones - Gerencia Central de Operaciones, según Memorando N° 8246-GCOP-ESSALUD-2023 de fecha 05.12.2023, desagregado en el marco del Acuerdo 27-1-HE-ESSALUD-2023 de fecha 29.12.2023

PLAN OPERATIVO INSTITUCIONAL DESAGREGADO POR DEPENDENCIAS - AÑO 2024
ACTIVIDADES E INDICADORES DE PRESTACIONES DE SALUD

RED ASISTENCIAL AMAZONAS

Actividades de Prestaciones de Salud

N°	ACTIVIDADES	Unidad de Medida	PROGRAMACIÓN DE METAS				TOTAL ANUAL	VALORIZACIÓN SI.
			DEL I TRIM	DEL II TRIM	DEL III TRIM	DEL IV TRIM		
1	Consulta externa	Consulta	41,052	41,052	41,052	41,017	164,173	8,785,756
2	Intervenciones quirúrgicas	Intervención Quirúrgica	846	846	846	817	3,365	3,785,706
3	Paciente día	Paciente-día	4,077	4,077	4,077	4,093	16,324	7,198,884
4	Emergencias	Atenciones	14,478	14,478	14,478	14,542	57,976	5,229,706
5	Control de enfermería	Atenciones	18,819	18,819	18,819	18,811	75,268	2,624,361
6	Control de nutrición	Atenciones	2,880	2,880	2,880	2,880	11,520	380,160
7	Sesiones odontológicas	Sesiones	8,553	8,553	8,553	8,553	34,212	1,779,024
8	Control de Trabajo social	Atenciones	1,125	1,125	1,125	1,128	4,503	153,102
9	Control de psicología	Atenciones	2,340	2,340	2,340	2,340	9,360	486,720
10	Psicoprofilaxis obstétrica	Atenciones	222	222	222	237	903	92,105
Total								30,515,525

Fuente: Gerencia de Financiamiento de las Prestaciones de Salud - Gerencia Central de Operaciones, según Memorando N° 6246-GCOP-ESSALUD-2023 de fecha 05.12.2023, desagregado en el marco del Acuerdo 27-HE-ESSALUD-2023 de fecha 26.12.2023.

Indicadores de Prestaciones de Salud

N°	INDICADORES	UNIDAD DE MEDIDA	PROGRAMACIÓN DE METAS				TOTAL ANUAL
			AL I TRIM	AL II TRIM	AL III TRIM	AL IV TRIM	
1	Cobertura de Tamizaje de Cáncer de Mama	Porcentaje de resultados de mamografías preventivas informadas que se realizaron a mujeres de 50 a 69 años de edad (*)	6.86%	13.72%	20.59%	27.00%	27.00%
2	Cobertura de Tamizaje de Cuello Uterino	Porcentaje de resultados de PAP que se realizaron a mujeres de 25 a 64 años de edad (*)	6.25%	12.50%	18.75%	25.00%	25.00%
3	Tiempo de Espera Quirúrgica	Número de días	90	85	83	80	80
4	Promedio de Días de Estancia en el II Nivel de Atención	Número de días	4.02	4.02	4.02	4.02	4.02
5	Promedio de Días de Estancia en el III Nivel de Atención	Número de días	-	-	-	-	-
6	Rendimiento Hora Médico en el I Nivel de atención	N° consultas por hora médica	4.95	4.95	4.95	4.95	4.95
7	Rendimiento Hora Médico en el II Nivel de atención	N° consultas por hora médica	4.82	4.82	4.82	4.82	4.82
8	Rendimiento Hora Médico en el III Nivel de atención	N° consultas por hora médica	-	-	-	-	-

Fuente: (*) Gerencia de Financiamiento de las Prestaciones de Salud - Gerencia Central de Operaciones, según Memorando N° 6246-GCOP-ESSALUD-2023 de fecha 05.12.2023, desagregado en el marco del Acuerdo 27-HE-ESSALUD-2023 de fecha 26.12.2023. Oficina de Información de Operaciones - Gerencia Central de Operaciones, según Memorando N° 6246-GCOP-ESSALUD-2023 de fecha 05.12.2023, desagregado en el marco del Acuerdo 27-HE-ESSALUD-2023 de fecha 26.12.2023.

PLAN OPERATIVO INSTITUCIONAL DESAGREGADO POR DEPENDENCIAS - AÑO 2024
ACTIVIDADES E INDICADORES DE PRESTACIONES DE SALUD

RED ASISTENCIAL ANCASH

Actividades de Prestaciones de Salud

N°	ACTIVIDADES	Unidad de Medida	PROGRAMACIÓN DE METAS				TOTAL ANUAL	VALORIZACIÓN S/.
			DEL I TRIM	DEL II TRIM	DEL III TRIM	DEL IV TRIM		
1	Consulta externa	Consulta	136,482	136,482	136,482	136,473	545,919	33,131,089
2	Intervenciones quirúrgicas	Intervención Quirúrgica	1,473	1,473	1,473	1,468	5,887	13,778,157
3	Paciente día	Paciente-día	10,449	10,449	10,449	10,456	41,803	21,545,459
4	Emergencias	Atenciones	52,473	52,473	52,473	52,473	209,882	17,886,552
5	Control de enfermería	Atenciones	57,042	57,042	57,042	57,043	228,169	7,435,992
6	Control de nutrición	Atenciones	6,495	6,495	6,495	6,499	25,984	859,512
7	Sesiones odontológicas	Sesiones	13,815	13,815	13,815	13,811	55,256	2,991,812
8	Control de Trabajo social	Atenciones	2,187	2,187	2,187	2,189	8,750	303,500
9	Control de psicología	Atenciones	4,938	4,938	4,938	4,940	19,754	985,820
10	Psicoprofilaxis obstétrica	Atenciones	147	147	147	145	586	60,060
Total							98,977,993	

Fuente: Gerencia de Fomento de las Prestaciones de Salud - Gerencia Central de Operaciones, según Memorando N° 8246-GCOP-ESSALUD-2023 de fecha 05-12-2023, desagregado en el marco del Acuerdo 27-14E-ESSALUD-2023 de fecha 29-12-2023.

Indicadores de Prestaciones de Salud

N°	INDICADORES	UNIDAD DE MEDIDA	PROGRAMACIÓN DE METAS				TOTAL ANUAL
			AL I TRIM	AL II TRIM	AL III TRIM	AL IV TRIM	
1	Cobertura de Tamizaje de Cáncer de Mama	Porcentaje de resultados de mamografías preventivas informadas que se realizaron a mujeres de 50 a 69 años de edad (*)	6.72%	13.45%	20.17%	27.00%	27.00%
2	Cobertura de Tamizaje de Cuello Uterino	Porcentaje de resultados de PAP que se realizaron a mujeres de 25 a 64 años de edad (*)	6.24%	12.49%	18.73%	24.98%	24.98%
3	Tiempo de Espera Quirúrgica	Número de días	90	85	83	80	80
4	Promedio de Días de Estancia en el II Nivel de Atención	Número de días	5.7	5.7	5.7	5.7	5.7
5	Promedio de Días de Estancia en el III Nivel de Atención	Número de días	-	-	-	-	-
6	Rendimiento Hora Médico en el I Nivel de atención	N° consultas por hora médica	4.95	4.95	4.95	4.95	4.95
7	Rendimiento Hora Médico en el II Nivel de atención	N° consultas por hora médica	4.82	4.82	4.82	4.82	4.82
8	Rendimiento Hora Médico en el III Nivel de atención	N° consultas por hora médica	-	-	-	-	-

Fuente: (*) Gerencia de Fomento de las Prestaciones de Salud - Gerencia Central de Operaciones, según Memorando N° 8246-GCOP-ESSALUD-2023 de fecha 05-12-2023, desagregado en el marco del Acuerdo 27-14E-ESSALUD-2023 de fecha 29-12-2023.
Oficina de Información de Operaciones - Gerencia Central de Operaciones, según Memorando N° 8246-GCOP-ESSALUD-2023 de fecha 05-12-2023, desagregado en el marco del Acuerdo 27-14E-ESSALUD-2023 de fecha 29-12-2023.

PLAN OPERATIVO INSTITUCIONAL DESAGREGADO POR DEPENDENCIAS - AÑO 2024
ACTIVIDADES E INDICADORES DE PRESTACIONES DE SALUD

RED ASISTENCIAL APURIMAC

Actividades de Prestaciones de Salud

N°	ACTIVIDADES	Unidad de Medida	PROGRAMACIÓN DE METAS				TOTAL ANUAL	VALORIZACIÓN SI.
			DEL I TRIM	DEL II TRIM	DEL III TRIM	DEL IV TRIM		
1	Consulta externa	Consulta	91,578	91,578	91,578	91,564	366,298	20,823,925
2	Intervenciones quirúrgicas	Intervención Quirúrgica	885	885	885	871	3,526	5,887,353
3	Paciente día	Pacientes-día	5,160	5,160	5,160	5,173	20,663	9,390,332
4	Emergencias	Atenciones	16,173	16,173	16,173	16,203	64,722	4,043,748
5	Control de enfermería	Atenciones	35,802	35,802	35,802	35,802	143,208	4,886,124
6	Control de nutrición	Atenciones	2,976	2,976	2,976	2,976	11,904	392,832
7	Sesiones odontológicas	Sesiones	17,400	17,400	17,400	17,400	69,600	3,672,000
8	Control de Trabajo social	Atenciones	351	351	351	351	1,404	47,736
9	Control de psicología	Atenciones	3,840	3,840	3,840	3,840	15,360	770,328
10	Psicoprofilaxis obstétrica	Atenciones	210	210	210	212	842	86,460
Total								50,000,838

Fuente: Gerencia de Financiamiento de las Prestaciones de Salud - Gerencia Central de Operaciones, según Memorando N° 8246-GCOP-ESSALUD-2023 de fecha 05.12.2023, desagregado en el marco del Acuerdo 27-HE-ESSALUD-2023 de fecha 29.12.2023

Indicadores de Prestaciones de Salud

N°	INDICADORES	UNIDAD DE MEDIDA	PROGRAMACIÓN DE METAS				TOTAL ANUAL
			AL I TRIM	AL II TRIM	AL III TRIM	AL IV TRIM	
1	Cobertura de Tamizaje de Cáncer de Mama	Porcentaje de resultados de mamografías preventivas informadas que se realizaron a mujeres de 50 a 69 años de edad (*)	6.74%	13.48%	20.22%	27.00%	27.00%
2	Cobertura de Tamizaje de Cuello Uterino	Porcentaje de resultados de PAP que se realizaron a mujeres de 25 a 64 años de edad (*)	6.25%	12.50%	18.74%	24.99%	24.99%
3	Tiempo de Espera Quirúrgica	Número de días	90	85	83	80	80
4	Promedio de Días de Estancia en el II Nivel de Atención	Número de días	4.44	4.44	4.44	4.44	4.44
5	Promedio de Días de Estancia en el III Nivel de Atención	Número de días	-	-	-	-	-
6	Rendimiento Hora Médico en el I Nivel de atención	N° consultas por hora médica	4.95	4.95	4.95	4.95	4.95
7	Rendimiento Hora Médico en el II Nivel de atención	N° consultas por hora médica	4.82	4.82	4.82	4.82	4.82
8	Rendimiento Hora Médico en el III Nivel de atención	N° consultas por hora médica	-	-	-	-	-

Fuente: (*) Gerencia de Financiamiento de las Prestaciones de Salud - Gerencia Central de Operaciones, según Memorando N° 8246-GCOP-ESSALUD-2023 de fecha 05.12.2023, desagregado en el marco del Acuerdo 27-HE-ESSALUD-2023 de fecha 29.12.2023
Oficina de Información de Operaciones - Gerencia Central de Operaciones, según Memorando N° 8246-GCOP-ESSALUD-2023 de fecha 05.12.2023, desagregado en el marco del Acuerdo 27-HE-ESSALUD-2023 de fecha 29.12.2023

PLAN OPERATIVO INSTITUCIONAL DESAGREGADO POR DEPENDENCIAS - AÑO 2024
ACTIVIDADES E INDICADORES DE PRESTACIONES DE SALUD

RED ASISTENCIAL AREQUIPA

Actividades de Prestaciones de Salud

N°	ACTIVIDADES	Unidad de Medida	PROGRAMACIÓN DE METAS				TOTAL ANUAL	VALORIZACIÓN SI.
			DEL I TRIM	DEL II TRIM	DEL III TRIM	DEL IV TRIM		
1	Consulta externa	Consulta	464,010	464,010	464,010	464,067	1,856,097	110,394,455
2	Intervenciones quirúrgicas	Intervención Quirúrgica	8,046	8,046	8,046	8,028	32,166	98,935,801
3	Paciente día	Paciente-día	24,156	24,156	24,156	24,168	96,634	48,013,830
4	Emergencias	Atenciones	250,773	250,773	250,773	250,791	1,003,110	115,139,760
5	Control de enfermería	Atenciones	126,747	126,747	126,747	126,769	507,010	17,493,346
6	Control de nutrición	Atenciones	15,984	15,984	15,984	15,979	63,931	2,190,843
7	Sesiones odontológicas	Sesiones	52,308	52,308	52,308	52,299	209,223	14,528,988
8	Control de Trabajo social	Atenciones	14,412	14,412	14,412	14,405	57,641	2,163,794
9	Control de psicología	Atenciones	15,051	15,051	15,051	15,055	60,208	3,181,876
10	Psicoprofilaxis obstétrica	Atenciones	978	978	978	985	3,919	407,394
Total								412,450,087

Fuente: Gerencia de Financiamiento de las Prestaciones de Salud - Gerencia Central de Operaciones, según Memorando N° 8246-GCOP-ESSALUD-2023 de fecha 05.12.2023, desagregado en el marco del Acuerdo 27-14E-ESSALUD-2023 de fecha 29.12.2023.

Indicadores de Prestaciones de Salud

N°	INDICADORES	UNIDAD DE MEDIDA	PROGRAMACIÓN DE METAS				TOTAL ANUAL
			AL I TRIM	AL II TRIM	AL III TRIM	AL IV TRIM	
1	Cobertura de Tamizaje de Cáncer de Mama	Porcentaje de resultados de mamografías preventivas informadas que se realizaron a mujeres de 50 a 69 años de edad (*)	6.76%	13.52%	20.28%	27.00%	27.00%
2	Cobertura de Tamizaje de Cuello Uterino	Porcentaje de resultados de PAP que se realizaron a mujeres de 25 a 64 años de edad (**)	6.25%	12.50%	18.75%	25.00%	25.00%
3	Tiempo de Espera Quirúrgica	Número de días	90	85	83	80	80
4	Promedio de Días de Estancia en el II Nivel de Atención	Número de días	5.08	5.08	5.08	5.08	5.08
5	Promedio de Días de Estancia en el III Nivel de Atención	Número de días	10.49	10.49	10.49	10.49	10.49
6	Rendimiento Hora Médico en el I Nivel de atención	N° consultas por hora médica	4.95	4.95	4.95	4.95	4.95
7	Rendimiento Hora Médico en el II Nivel de atención	N° consultas por hora médica	4.82	4.82	4.82	4.82	4.82
8	Rendimiento Hora Médico en el III Nivel de atención	N° consultas por hora médica	3.85	3.85	3.85	3.85	3.85

Fuente: (*) Gerencia de Financiamiento de las Prestaciones de Salud - Gerencia Central de Operaciones, según Memorando N° 8246-GCOP-ESSALUD-2023 de fecha 05.12.2023, desagregado en el marco del Acuerdo 27-14E-ESSALUD-2023 de fecha 29.12.2023. Oficina de Información de Operaciones - Gerencia Central de Operaciones, según Memorando N° 8246-GCOP-ESSALUD-2023 de fecha 05.12.2023, desagregado en el marco del Acuerdo 27-14E-ESSALUD-2023 de fecha 29.12.2023.

PLAN OPERATIVO INSTITUCIONAL DESAGREGADO POR DEPENDENCIAS - AÑO 2024
ACTIVIDADES E INDICADORES DE PRESTACIONES DE SALUD

RED ASISTENCIAL AYACUCHO

Actividades de Prestaciones de Salud

N°	ACTIVIDADES	Unidad de Medida	PROGRAMACIÓN DE METAS				TOTAL ANUAL	VALORIZACIÓN SI.
			DEL I TRIM	DEL II TRIM	DEL III TRIM	DEL IV TRIM		
1	Consulta externa	Consulta	73,851	73,851	73,851	73,854	295,407	17,198,073
2	Intervenciones quirúrgicas	Intervención Quirúrgica	1,434	1,434	1,434	1,433	5,735	8,735,041
3	Paciente día	Paciente-día	5,232	5,232	5,232	5,229	20,925	9,625,500
4	Emergencias	Atenciones	12,972	12,972	12,972	12,972	51,888	5,148,648
5	Control de enfermería	Atenciones	22,803	22,803	22,803	22,797	91,206	3,268,269
6	Control de nutrición	Atenciones	3,123	3,123	3,123	3,123	12,492	412,236
7	Sesiones odontológicas	Sesiones	16,146	16,146	16,146	16,150	64,588	3,530,368
8	Control de Trabajo social	Atenciones	2,790	2,790	2,790	2,790	11,160	379,440
9	Control de psicología	Atenciones	4,905	4,905	4,905	4,905	19,620	1,020,900
10	Psicoprofilaxis obstétrica	Atenciones	114	114	114	114	456	46,728
Total								49,365,203

Fuente: Gerencia de Financiamiento de las Prestaciones de Salud - Gerencia Central de Operaciones, según Memorando N° 8246-CGCP-ESSALUD-2023 de fecha 05.12.2023, desagregado en el marco del Acuerdo 27-14E-ESSALUD-2023 de fecha 29.12.2023

Indicadores de Prestaciones de Salud

N°	INDICADORES	UNIDAD DE MEDIDA	PROGRAMACIÓN DE METAS				TOTAL ANUAL
			AL I TRIM	AL II TRIM	AL III TRIM	AL IV TRIM	
1	Cobertura de Tamizaje de Cáncer de Mama	Porcentaje de resultados de mamografías preventivas informadas que se realizaron a mujeres de 50 a 69 años de edad (*)	6.80%	13.61%	20.41%	27.00%	27.00%
2	Cobertura de Tamizaje de Cuello Uterino	Porcentaje de resultados de PAP que se realizaron a mujeres de 25 a 64 años de edad (*)	6.24%	12.49%	18.73%	24.98%	24.98%
3	Tiempo de Espera Quirúrgica	Número de días	90	85	83	80	80
4	Promedio de Días de Estancia en el II Nivel de Atención	Número de días	4.6	4.6	4.6	4.6	4.6
5	Promedio de Días de Estancia en el III Nivel de Atención	Número de días	-	-	-	-	-
6	Rendimiento Hora Médico en el I Nivel de atención	N° consultas por hora médica	4.95	4.95	4.95	4.95	4.95
7	Rendimiento Hora Médico en el II Nivel de atención	N° consultas por hora médica	4.82	4.82	4.82	4.82	4.82
8	Rendimiento Hora Médico en el III Nivel de atención	N° consultas por hora médica	-	-	-	-	-

Fuente: (*) Gerencia de Financiamiento de las Prestaciones de Salud - Gerencia Central de Operaciones, según Memorando N° 8246-CGCP-ESSALUD-2023 de fecha 05.12.2023, desagregado en el marco del Acuerdo 27-14E-ESSALUD-2023 de fecha 29.12.2023
Oficina de Información de Operaciones - Gerencia Central de Operaciones, según Memorando N° 8246-CGCP-ESSALUD-2023 de fecha 05.12.2023, desagregado en el marco del Acuerdo 27-14E-ESSALUD-2023 de fecha 29.12.2023

PLAN OPERATIVO INSTITUCIONAL DESAGREGADO POR DEPENDENCIAS - AÑO 2024
ACTIVIDADES E INDICADORES DE PRESTACIONES DE SALUD

RED ASISTENCIAL CAJAMARCA

Actividades de Prestaciones de Salud

N°	ACTIVIDADES	Unidad de Medida	PROGRAMACIÓN DE METAS				TOTAL ANUAL	VALORIZACIÓN SL
			DEL I TRIM	DEL II TRIM	DEL III TRIM	DEL IV TRIM		
1	Consulta externa	Consulta	77,394	77,394	77,394	77,395	309,577	18,860,473
2	Intervenciones quirúrgicas	Intervención Quirúrgica	1,476	1,476	1,476	1,469	5,897	9,116,953
3	Paciente día	Paciente-día	4,971	4,971	4,971	4,970	19,883	9,146,180
4	Emergencias	Atenciones	15,516	15,516	15,516	15,534	62,082	3,710,802
5	Control de enfermería	Atenciones	22,626	22,626	22,626	22,626	90,504	3,305,328
6	Control de nutrición	Atenciones	3,345	3,345	3,345	3,345	13,380	441,540
7	Sesiones odontológicas	Sesiones	11,670	11,670	11,670	11,670	46,680	2,462,160
8	Control de Trabajo social	Atenciones	-	-	-	-	-	0
9	Control de psicología	Atenciones	4,335	4,335	4,335	4,335	17,340	886,260
10	Psicoprofilaxis obstétrica	Atenciones	252	252	252	252	1,008	103,536
Total								48,033,232

Fuente: Gerencia de Financiamiento de las Prestaciones de Salud - Gerencia Central de Operaciones, según Memorando N° 8246-GCOP-ESSALUD-2023 de fecha 05.12.2023, desagregado en el marco del Acuerdo 27-14E-ESSALUD-2023 de fecha 29.12.2023

Indicadores de Prestaciones de Salud

N°	INDICADORES	UNIDAD DE MEDIDA	PROGRAMACIÓN DE METAS				TOTAL ANUAL
			AL I TRIM	AL II TRIM	AL III TRIM	AL IV TRIM	
1	Cobertura de Tamizaje de Cáncer de Mama	Porcentaje de resultados de mamografías preventivas informadas que se realizaron a mujeres de 50 a 69 años de edad (*)	6.83%	13.67%	20.50%	27.00%	27.00%
2	Cobertura de Tamizaje de Cuello Uterino	Porcentaje de resultados de PAP que se realizaron a mujeres de 25 a 64 años de edad (*)	6.25%	12.51%	18.76%	25.02%	25.02%
3	Tiempo de Espera Quirúrgica	Número de días	90	85	83	80	80
4	Promedio de Días de Estancia en el II Nivel de Atención	Número de días	4.6	4.6	4.6	4.6	4.6
5	Promedio de Días de Estancia en el III Nivel de Atención	Número de días	-	-	-	-	-
6	Rendimiento Hora Médico en el I Nivel de atención	N° consultas por hora médica	4.95	4.95	4.95	4.95	4.95
7	Rendimiento Hora Médico en el II Nivel de atención	N° consultas por hora médica	4.82	4.82	4.82	4.82	4.82
8	Rendimiento Hora Médico en el III Nivel de atención	N° consultas por hora médica	-	-	-	-	-

Fuente: (*) Gerencia de Financiamiento de las Prestaciones de Salud - Gerencia Central de Operaciones, según Memorando N° 8246-GCOP-ESSALUD-2023 de fecha 05.12.2023, desagregado en el marco del Acuerdo 27-14E-ESSALUD-2023 de fecha 29.12.2023
Oficina de Información de Operaciones - Gerencia Central de Operaciones, según Memorando N° 8246-GCOP-ESSALUD-2023 de fecha 05.12.2023, desagregado en el marco del Acuerdo 27-14E-ESSALUD-2023 de fecha 29.12.2023

PLAN OPERATIVO INSTITUCIONAL DESAGREGADO POR DEPENDENCIAS - AÑO 2024
ACTIVIDADES E INDICADORES DE PRESTACIONES DE SALUD

CENTRO NACIONAL DE SALUD RENAL - CNSR

Actividades de Prestaciones de Salud

N°	ACTIVIDADES	Unidad de Medida	PROGRAMACIÓN DE METAS				TOTAL ANUAL	VALORIZACIÓN S/.
			DEL I TRIM	DEL II TRIM	DEL III TRIM	DEL IV TRIM		
1	Consulta externa	Consulta	966	966	966	961	3,859	401,336
2	Intervenciones quirúrgicas	Intervención Quirúrgica	-	-	-	-	-	0
3	Paciente día	Paciente-día	-	-	-	-	-	0
4	Emergencias	Atenciones	-	-	-	-	-	0
5	Control de enfermería	Atenciones	174	174	174	168	690	23,460
6	Control de nutrición	Atenciones	216	216	216	222	870	29,580
7	Sesiones odontológicas	Sesiones	-	-	-	-	-	0
8	Control de Trabajo social	Atenciones	186	186	186	189	747	28,386
9	Control de psicología	Atenciones	222	222	222	222	888	47,064
10	Psicoprofilaxis obstétrica	Atenciones	-	-	-	-	-	0
Total								529,826

Fuente: Gerencia de Financiamiento de las Prestaciones de Salud - Gerencia Central de Operaciones, según Memorando N° 8246-COOP-ESSALUD-2023 de fecha 05.12.2023, desagregado en el marco del Acuerdo 27-HE-ESSALUD-2023 de fecha 29.12.2023

Indicadores de Prestaciones de Salud

N°	INDICADORES	UNIDAD DE MEDIDA	PROGRAMACIÓN DE METAS				TOTAL ANUAL
			AL I TRIM	AL II TRIM	AL III TRIM	AL IV TRIM	
1	Cobertura de Tamizaje de Cáncer de Mama	Porcentaje de resultados de mamografías preventivas informadas que se realizaron a mujeres de 50 a 69 años de edad (*)	-	-	-	-	-
2	Cobertura de Tamizaje de Cuello Uterino	Porcentaje de resultados de PAP que se realizaron a mujeres de 25 a 64 años de edad (*)	-	-	-	-	-
3	Tiempo de Espera Quirúrgica	Número de días	-	-	-	-	-
4	Promedio de Días de Estancia en el II Nivel de Atención	Número de días	-	-	-	-	-
5	Promedio de Días de Estancia en el III Nivel de Atención	Número de días	-	-	-	-	-
6	Rendimiento Hora Médico en el I Nivel de atención	N° consultas por hora médica	-	-	-	-	-
7	Rendimiento Hora Médico en el II Nivel de atención	N° consultas por hora médica	2.89	2.89	2.89	2.89	2.89
8	Rendimiento Hora Médico en el III Nivel de atención	N° consultas por hora médica	-	-	-	-	-

Fuente: (*) Gerencia de Financiamiento de las Prestaciones de Salud - Gerencia Central de Operaciones, según Memorando N° 8246-COOP-ESSALUD-2023 de fecha 05.12.2023, desagregado en el marco del Acuerdo 27-HE-ESSALUD-2023 de fecha 29.12.2023
Cifras de Información de Operaciones - Gerencia Central de Operaciones, según Memorando N° 8246-COOP-ESSALUD-2023 de fecha 05.12.2023, desagregado en el marco del Acuerdo 27-HE-ESSALUD-2023 de fecha 29.12.2023

PLAN OPERATIVO INSTITUCIONAL DESAGREGADO POR DEPENDENCIAS - AÑO 2024
ACTIVIDADES E INDICADORES DE PRESTACIONES DE SALUD

RED ASISTENCIAL CUSCO

Actividades de Prestaciones de Salud

N°	ACTIVIDADES	Unidad de Medida	PROGRAMACIÓN DE METAS				TOTAL ANUAL	VALORIZACIÓN SI.
			DEL I TRIM	DEL II TRIM	DEL III TRIM	DEL IV TRIM		
1	Consulta externa	Consulta	172,164	172,164	172,164	172,164	688,656	49,935,146
2	Intervenciones quirúrgicas	Intervención Quirúrgica	3,630	3,630	3,630	3,617	14,507	47,836,638
3	Paciente día	Paciente-día	27,855	27,855	27,855	27,867	111,432	59,838,854
4	Emergencias	Atenciones	50,559	50,559	50,559	50,593	202,270	20,613,368
5	Control de enfermería	Atenciones	40,467	40,467	40,467	40,467	161,868	6,150,756
6	Control de nutrición	Atenciones	3,270	3,270	3,270	3,270	13,080	434,040
7	Sesiones odontológicas	Sesiones	22,680	22,680	22,680	22,680	90,720	4,875,600
8	Control de Trabajo social	Atenciones	3,510	3,510	3,510	3,510	14,040	551,280
9	Control de psicología	Atenciones	9,150	9,150	9,150	9,150	36,600	1,924,080
10	Psicoprofilaxis obstétrica	Atenciones	366	366	366	366	1,464	155,160
Total								192,314,922

Fuente: Gerencia de Financiamiento de las Prestaciones de Salud - Gerencia Central de Operaciones, según Memorando N° 8246-GCOP-ESSALUD-2023 de fecha 05.12.2023, desagregado en el marco del Acuerdo 27-HE-ESSALUD-2023 de fecha 29.12.2023.

Indicadores de Prestaciones de Salud

N°	INDICADORES	UNIDAD DE MEDIDA	PROGRAMACIÓN DE METAS				TOTAL ANUAL
			AL I TRIM	AL II TRIM	AL III TRIM	AL IV TRIM	
1	Cobertura de Tamizaje de Cáncer de Mama	Porcentaje de resultados de mamografías preventivas informadas que se realizaron a mujeres de 50 a 69 años de edad (*)	6.75%	13.50%	20.26%	27.00%	27.00%
2	Cobertura de Tamizaje de Cuello Uterino	Porcentaje de resultados de PAP que se realizaron a mujeres de 25 a 64 años de edad (*)	6.25%	12.50%	18.75%	25.00%	25.00%
3	Tiempo de Espera Quirúrgica	Número de días	90	85	83	80	80
4	Promedio de Días de Estancia en el II Nivel de Atención	Número de días	4.02	4.02	4.02	4.02	4.02
5	Promedio de Días de Estancia en el III Nivel de Atención	Número de días	10.49	10.49	10.49	10.49	10.49
6	Rendimiento Hora Médico en el I Nivel de atención	N° consultas por hora médica	4.95	4.95	4.95	4.95	4.95
7	Rendimiento Hora Médico en el II Nivel de atención	N° consultas por hora médica	4.82	4.82	4.82	4.82	4.82
8	Rendimiento Hora Médico en el III Nivel de atención	N° consultas por hora médica	3.85	3.85	3.85	3.85	3.85

Fuente: (*) Gerencia de Financiamiento de las Prestaciones de Salud - Gerencia Central de Operaciones, según Memorando N° 8246-GCOP-ESSALUD-2023 de fecha 05.12.2023, desagregado en el marco del Acuerdo 27-HE-ESSALUD-2023 de fecha 29.12.2023. Oficina de Información al Operaciones - Gerencia Central de Operaciones, según Memorando N° 8246-GCOP-ESSALUD-2023 de fecha 05.12.2023, desagregado en el marco del Acuerdo 27-HE-ESSALUD-2023 de fecha 29.12.2023.

PLAN OPERATIVO INSTITUCIONAL DESAGREGADO POR DEPENDENCIAS - AÑO 2024
ACTIVIDADES E INDICADORES DE PRESTACIONES DE SALUD

RED ASISTENCIAL HUANCAMELICA

Actividades de Prestaciones de Salud

N°	ACTIVIDADES	Unidad de Medida	PROGRAMACIÓN DE METAS				TOTAL ANUAL	VALORIZACIÓN SI.
			DEL I TRIM	DEL II TRIM	DEL III TRIM	DEL IV TRIM		
1	Consulta externa	Consulta	38,634	38,634	38,634	38,601	154,503	9,134,690
2	Intervenciones quirúrgicas	Intervención Quirúrgica	426	426	426	420	1,698	2,604,326
3	Paciente día	Paciente-día	2,103	2,103	2,103	2,099	8,408	3,867,680
4	Emergencias	Atenciones	5,823	5,823	5,823	5,830	23,299	2,162,868
5	Control de enfermería	Atenciones	17,388	17,388	17,388	17,385	69,549	2,284,685
6	Control de nutrición	Atenciones	1,962	1,962	1,962	1,962	7,848	258,984
7	Sesiones odontológicas	Sesiones	9,216	9,216	9,216	9,220	36,868	1,949,536
8	Control de Trabajo social	Atenciones	2,175	2,175	2,175	2,175	8,700	295,800
9	Control de psicología	Atenciones	2,388	2,388	2,388	2,386	9,550	482,065
10	Psicoprofilaxis obstétrica	Atenciones	87	87	87	83	344	35,376
Total								23,056,010

Fuente: Gerencia de Financiamiento de las Prestaciones de Salud - Gerencia Central de Operaciones, según Memorando N° 8246-GCOP-ESSALUD-2023 de fecha 05.12.2023, desagregado en el marco del Acuerdo 27-HE-ESSALUD-2023 de fecha 29.12.2023

Indicadores de Prestaciones de Salud

N°	INDICADORES	UNIDAD DE MEDIDA	PROGRAMACIÓN DE METAS				TOTAL ANUAL
			AL I TRIM	AL II TRIM	AL III TRIM	AL IV TRIM	
1	Cobertura de Tamizaje de Cáncer de Mama	Porcentaje de resultados de mamografías preventivas informadas que se realizaron a mujeres de 50 a 69 años de edad (*)	6.72%	13.44%	20.16%	27.00%	27.00%
2	Cobertura de Tamizaje de Cuello Uterino	Porcentaje de resultados de PAP que se realizaron a mujeres de 25 a 64 años de edad (*)	6.26%	12.51%	18.77%	25.03%	25.03%
3	Tiempo de Espera Quirúrgica	Número de días	90	85	83	80	80
4	Promedio de Días de Estancia en el II Nivel de Atención	Número de días	4.6	4.6	4.6	4.6	4.6
5	Promedio de Días de Estancia en el III Nivel de Atención	Número de días	-	-	-	-	-
6	Rendimiento Hora Médico en el I Nivel de atención	N° consultas por hora médica	4.95	4.95	4.95	4.95	4.95
7	Rendimiento Hora Médico en el II Nivel de atención	N° consultas por hora médica	4.82	4.82	4.82	4.82	4.82
8	Rendimiento Hora Médico en el III Nivel de atención	N° consultas por hora médica	-	-	-	-	-

Fuente: (*) Gerencia de Financiamiento de las Prestaciones de Salud - Gerencia Central de Operaciones, según Memorando N° 8246-GCOP-ESSALUD-2023 de fecha 05.12.2023, desagregado en el marco del Acuerdo 27-HE-ESSALUD-2023 de fecha 29.12.2023
 Oficina de Información de Operaciones - Gerencia Central de Operaciones, según Memorando N° 8246-GCOP-ESSALUD-2023 de fecha 05.12.2023, desagregado en el marco del Acuerdo 27-HE-ESSALUD-2023 de fecha 29.12.2023

PLAN OPERATIVO INSTITUCIONAL DESAGREGADO POR DEPENDENCIAS - AÑO 2024
ACTIVIDADES E INDICADORES DE PRESTACIONES DE SALUD

RED ASISTENCIAL HUANUCO

Actividades de Prestaciones de Salud

N°	ACTIVIDADES	Unidad de Medida	PROGRAMACIÓN DE METAS				TOTAL ANUAL	VALORIZACIÓN SI.
			DEL I TRIM	DEL II TRIM	DEL III TRIM	DEL IV TRIM		
1	Consulta externa	Consulta	107,643	107,643	107,643	107,633	430,562	24,483,221
2	Intervenciones quirúrgicas	Intervención Quirúrgica	1,947	1,947	1,947	1,938	7,779	10,547,940
3	Paciente día	Paciente-día	7,743	7,743	7,743	7,742	30,971	14,125,668
4	Emergencias	Atenciones	62,274	62,274	62,274	62,277	249,099	16,993,366
5	Control de enfermería	Atenciones	41,574	41,574	41,574	41,575	166,297	5,806,158
6	Control de nutrición	Atenciones	5,850	5,850	5,850	5,850	23,400	772,200
7	Sesiones odontológicas	Sesiones	23,523	23,523	23,523	23,523	94,092	4,966,224
8	Control de Trabajo social	Atenciones	2,301	2,301	2,301	2,301	9,204	312,936
9	Control de psicología	Atenciones	9,027	9,027	9,027	9,027	36,108	1,866,048
10	Psicoprofilaxis obstétrica	Atenciones	489	489	489	486	1,953	200,286
Total								80,074,047

Fuente: Gerencia de Financiamiento de las Prestaciones de Salud - Gerencia Central de Operaciones, según Memorando N° 8246-GCOP-ESSALUD-2023 de fecha 05.12.2023, desagregado en el marco del Acuerdo 27-14E-ESSALUD-2023 de fecha 29.12.2023.

Indicadores de Prestaciones de Salud

N°	INDICADORES	UNIDAD DE MEDIDA	PROGRAMACIÓN DE METAS				TOTAL ANUAL
			AL I TRIM	AL II TRIM	AL III TRIM	AL IV TRIM	
1	Cobertura de Tamizaje de Cáncer de Mama	Porcentaje de resultados de mamografías preventivas informadas que se realizaron a mujeres de 50 a 69 años de edad (*)	6,77%	13,53%	20,30%	27,00%	27,00%
2	Cobertura de Tamizaje de Cuello Uterino	Porcentaje de resultados de PAP que se realizaron a mujeres de 25 a 64 años de edad (*)	6,24%	12,48%	18,72%	24,96%	24,96%
3	Tiempo de Espera Quirúrgica	Número de días	90	85	83	80	80
4	Promedio de Días de Estancia en el II Nivel de Atención	Número de días	4,44	4,44	4,44	4,44	4,44
5	Promedio de Días de Estancia en el III Nivel de Atención	Número de días	-	-	-	-	-
6	Rendimiento Hora Médico en el I Nivel de atención	N° consultas por hora médica	4,95	4,95	4,95	4,95	4,95
7	Rendimiento Hora Médico en el II Nivel de atención	N° consultas por hora médica	4,82	4,82	4,82	4,82	4,82
8	Rendimiento Hora Médico en el III Nivel de atención	N° consultas por hora médica	-	-	-	-	-

Fuente: (*) Gerencia de Financiamiento de las Prestaciones de Salud - Gerencia Central de Operaciones, según Memorando N° 8246-GCOP-ESSALUD-2023 de fecha 05.12.2023, desagregado en el marco del Acuerdo 27-14E-ESSALUD-2023 de fecha 29.12.2023. Oficina de Información de Operaciones - Gerencia Central de Operaciones, según Memorando N° 8346-GCOP-ESSALUD-2023 de fecha 05.12.2023, desagregado en el marco del Acuerdo 27-14E-ESSALUD-2023 de fecha 29.12.2023.

PLAN OPERATIVO INSTITUCIONAL DESAGREGADO POR DEPENDENCIAS - AÑO 2024
ACTIVIDADES E INDICADORES DE PRESTACIONES DE SALUD

RED ASISTENCIAL HUARAZ

Actividades de Prestaciones de Salud

N°	ACTIVIDADES	Unidad de Medida	PROGRAMACIÓN DE METAS				TOTAL ANUAL	VALORIZACIÓN S/.
			DEL I TRIM	DEL II TRIM	DEL III TRIM	DEL IV TRIM		
1	Consulta externa	Consulta	52,059	52,059	52,071	208,248	12,283,746	
2	Intervenciones quirúrgicas	Intervención Quirúrgica	669	669	658	2,665	3,935,513	
3	Paciente día	Paciente-día	4,971	4,971	4,863	19,876	9,142,960	
4	Emergencias	Atenciones	18,216	18,216	18,225	72,873	5,034,868	
5	Control de enfermería	Atenciones	27,165	27,165	27,165	108,660	3,660,900	
6	Control de nutrición	Atenciones	4,860	4,860	4,860	19,440	641,520	
7	Sesiones odontológicas	Sesiones	8,925	8,925	8,925	35,700	1,880,880	
8	Control de Trabajo social	Atenciones	270	270	270	1,080	36,720	
9	Control de psicología	Atenciones	5,055	5,055	5,055	20,220	1,020,540	
10	Psicoprofilaxis obstétrica	Atenciones	192	192	192	768	78,912	
Total							37,716,569	

Fuente: Gerencia de Fomento de las Prestaciones de Salud - Gerencia Central de Operaciones, según Memorando N° 6246-GCOP-ESSALUD-2023 de fecha 05.12.2023, desagregado en el marco del Acuerdo 27-HE-ESSALUD-2023 de fecha 26.12.2023

Indicadores de Prestaciones de Salud

N°	INDICADORES	UNIDAD DE MEDIDA	PROGRAMACIÓN DE METAS				TOTAL ANUAL
			AL I TRIM	AL II TRIM	AL III TRIM	AL IV TRIM	
1	Cobertura de Tamizaje de Cáncer de Mama	Porcentaje de resultados de mamografías preventivas informadas que se realizaron a mujeres de 50 a 69 años de edad (*)	6.76%	13.52%	20.29%	27.00%	27.00%
2	Cobertura de Tamizaje de Cuello Uterino	Porcentaje de resultados de PAP que se realizaron a mujeres de 25 a 64 años de edad (*)	6.25%	12.50%	18.75%	25.00%	25.00%
3	Tiempo de Espera Quirúrgica	Número de días	90	85	83	80	80
4	Promedio de Días de Estancia en el II Nivel de Atención	Número de días	4.6	4.6	4.6	4.6	4.6
5	Promedio de Días de Estancia en el III Nivel de Atención	Número de días	-	-	-	-	-
6	Rendimiento Hora Médico en el I Nivel de atención	N° consultas por hora médica	4.95	4.95	4.95	4.95	4.95
7	Rendimiento Hora Médico en el II Nivel de atención	N° consultas por hora médica	4.82	4.82	4.82	4.82	4.82
8	Rendimiento Hora Médico en el III Nivel de atención	N° consultas por hora médica	-	-	-	-	-

Fuente: (*) Gerencia de Fomento de las Prestaciones de Salud - Gerencia Central de Operaciones, según Memorando N° 6246-GCOP-ESSALUD-2023 de fecha 05.12.2023, desagregado en el marco del Acuerdo 27-HE-ESSALUD-2023 de fecha 26.12.2023
Oficina de Información de Operaciones - Gerencia Central de Operaciones, según Memorando N° 8146-GCOP-ESSALUD-2023 de fecha 01.12.2023, desagregado en el marco del Acuerdo 27-HE-ESSALUD-2023 de fecha 26.12.2023

PLAN OPERATIVO INSTITUCIONAL DESAGREGADO POR DEPENDENCIAS - AÑO 2024
ACTIVIDADES E INDICADORES DE PRESTACIONES DE SALUD

RED ASISTENCIAL ICA

Actividades de Prestaciones de Salud

N°	ACTIVIDADES	Unidad de Medida	PROGRAMACIÓN DE METAS				TOTAL ANUAL	VALORIZACIÓN SI.
			DEL I TRIM	DEL II TRIM	DEL III TRIM	DEL IV TRIM		
1	Consulta externa	Consulta	258,687	258,687	258,687	258,700	1,034,761	66,378,429
2	Intervenciones quirúrgicas	Intervención Quirúrgica	4,290	4,290	4,290	4,263	17,133	46,480,584
3	Paciente día	Paciente-día	27,171	27,171	27,171	27,186	108,699	52,394,677
4	Emergencias	Atenciones	133,488	133,488	133,488	133,482	533,946	46,578,714
5	Control de enfermería	Atenciones	75,405	75,405	75,405	75,405	301,620	10,698,276
6	Control de nutrición	Atenciones	16,038	16,038	16,038	16,062	64,176	2,122,091
7	Sesiones odontológicas	Sesiones	38,691	38,691	38,691	38,691	154,764	8,314,128
8	Control de Trabajo social	Atenciones	4,230	4,230	4,230	4,230	16,920	599,280
9	Control de psicología	Atenciones	11,352	11,352	11,352	11,352	45,408	2,370,288
10	Psicoprofilaxis obstétrica	Atenciones	366	366	366	366	1,464	149,328
Total								236,085,795

Fuente: Gerencia de Fincanciamiento de las Prestaciones de Salud - Gerencia Central de Operaciones, según Memorando N° 02046-GCOP-ESSALUD-2023 de fecha 05.12.2023, desagregado en el marco del Acuerdo 27-HE-ESSALUD-2023 de fecha 20.12.2023

Indicadores de Prestaciones de Salud

N°	INDICADORES	UNIDAD DE MEDIDA	PROGRAMACIÓN DE METAS				TOTAL ANUAL
			AL I TRIM	AL II TRIM	AL III TRIM	AL IV TRIM	
1	Cobertura de Tamizaje de Cáncer de Mama	Porcentaje de resultados de mamografías preventivas informadas que se realizaron a mujeres de 50 a 69 años de edad (*)	6.74%	13.48%	20.23%	27.00%	27.00%
2	Cobertura de Tamizaje de Cuello Uterino	Porcentaje de resultados de PAP que se realizaron a mujeres de 25 a 64 años de edad (*)	6.25%	12.49%	18.74%	24.99%	24.99%
3	Tiempo de Espera Quirúrgica	Número de días	90	85	83	80	80
4	Promedio de Días de Estancia en el II Nivel de Atención	Número de días	5.03	5.03	5.03	5.03	5.03
5	Promedio de Días de Estancia en el III Nivel de Atención	Número de días	-	-	-	-	-
6	Rendimiento Hora Médico en el I Nivel de atención	N° consultas por hora médica	4.95	4.95	4.95	4.95	4.95
7	Rendimiento Hora Médico en el II Nivel de atención	N° consultas por hora médica	4.82	4.82	4.82	4.82	4.82
8	Rendimiento Hora Médico en el III Nivel de atención	N° consultas por hora médica	-	-	-	-	-

Fuente: (*) Gerencia de Fincanciamiento de las Prestaciones de Salud - Gerencia Central de Operaciones, según Memorando N° 02046-GCOP-ESSALUD-2023 de fecha 05.12.2023, desagregado en el marco del Acuerdo 27-HE-ESSALUD-2023 de fecha 20.12.2023
Oficina de Información de Operaciones - Gerencia Central de Operaciones, según Memorando N° 02046-GCOP-ESSALUD-2023 de fecha 05.12.2023, desagregado en el marco del Acuerdo 27-HE-ESSALUD-2023 de fecha 20.12.2023

PLAN OPERATIVO INSTITUCIONAL DESAGREGADO POR DEPENDENCIAS - AÑO 2024
ACTIVIDADES E INDICADORES DE PRESTACIONES DE SALUD

INSTITUTO NACIONAL CARDIOVASCULAR - INCOR

Actividades de Prestaciones de Salud

N°	ACTIVIDADES	Unidad de Medida	PROGRAMACIÓN DE METAS				TOTAL ANUAL	VALORIZACIÓN SI.
			DEL I TRIM	DEL II TRIM	DEL III TRIM	DEL IV TRIM		
1	Consulta externa	Consulta	8,532	8,532	8,532	8,530	34,126	3,583,230
2	Intervenciones quirúrgicas	Intervención Quirúrgica	429	429	429	441	1,728	21,419,046
3	Paciente día	Paciente-día	3,288	3,288	3,288	3,290	13,154	7,182,084
4	Emergencias	Atenciones	714	714	714	711	2,853	503,736
5	Control de enfermería	Atenciones	1,467	1,467	1,467	1,465	5,866	193,578
6	Control de nutrición	Atenciones	489	489	489	494	1,961	68,635
7	Sesiones odontológicas	Sesiones	261	261	261	266	1,049	58,793
8	Control de Trabajo social	Atenciones	432	432	432	437	1,733	85,854
9	Control de psicología	Atenciones	375	375	375	374	1,499	79,447
10	Psicoprofilaxis obstétrica	Atenciones	-	-	-	-	-	0
Total								33,155,403

Fuente: Gerencia de Financiamiento de las Prestaciones de Salud - Gerencia Central de Operaciones, según Memorando N° 8246-GCOP-ESSALUD-2023 de fecha 05.12.2023, desagregado en el marco del Acuerdo 27-HE-ESSALUD-2023 de fecha 29.12.2023

Indicadores de Prestaciones de Salud

N°	INDICADORES	UNIDAD DE MEDIDA	PROGRAMACIÓN DE METAS				TOTAL ANUAL
			AL I TRIM	AL II TRIM	AL III TRIM	AL IV TRIM	
1	Cobertura de Tamizaje de Cáncer de Mama	Porcentaje de resultados de mamografías preventivas informadas que se realizaron a mujeres de 50 a 69 años de edad (*)	-	-	-	-	-
2	Cobertura de Tamizaje de Cuello Uterino	Porcentaje de resultados de PAP que se realizaron a mujeres de 25 a 64 años de edad (*)	-	-	-	-	-
3	Tiempo de Espera Quirúrgica	Numero de días	90	85	83	80	80
4	Promedio de Días de Estancia en el II Nivel de Atención	Numero de días	-	-	-	-	-
5	Promedio de Días de Estancia en el III Nivel de Atención	Numero de días	10.49	10.49	10.49	10.49	10.49
6	Rendimiento Hora Médico en el I Nivel de atención	N° consultas por hora médica	-	-	-	-	-
7	Rendimiento Hora Médico en el II Nivel de atención	N° consultas por hora médica	-	-	-	-	-
8	Rendimiento Hora Médico en el III Nivel de atención	N° consultas por hora médica	3.37	3.37	3.37	3.37	3.37

Fuente: (*) Gerencia de Financiamiento de las Prestaciones de Salud - Gerencia Central de Operaciones, según Memorando N° 8246-GCOP-ESSALUD-2023 de fecha 05.12.2023, desagregado en el marco del Acuerdo 27-HE-ESSALUD-2023 de fecha 29.12.2023
Oficina de Información de Operaciones - Gerencia Central de Operaciones, según Memorando N° 8246-GCOP-ESSALUD-2023 de fecha 05.12.2023, desagregado en el marco del Acuerdo 27-HE-ESSALUD-2023 de fecha 29.12.2023

PLAN OPERATIVO INSTITUCIONAL DESAGREGADO POR DEPENDENCIAS - AÑO 2024
ACTIVIDADES E INDICADORES DE PRESTACIONES DE SALUD

RED ASISTENCIAL JAEN

Actividades de Prestaciones de Salud

N°	ACTIVIDADES	Unidad de Medida	PROGRAMACIÓN DE METAS				TOTAL ANUAL	VALORIZACIÓN SI.
			DEL I TRIM	DEL II TRIM	DEL III TRIM	DEL IV TRIM		
1	Consulta externa	Consulta	29,928	29,928	29,928	29,929	119,713	7,253,187
2	Intervenciones quirúrgicas	Intervención Quirúrgica	405	405	405	403	1,618	2,233,257
3	Paciente día	Paciente-día	3,036	3,036	3,036	3,034	12,142	5,584,864
4	Emergencias	Atenciones	12,123	12,123	12,123	12,123	48,492	5,595,168
5	Control de enfermería	Atenciones	12,420	12,420	12,420	12,420	49,680	1,819,440
6	Control de nutrición	Atenciones	1,140	1,140	1,140	1,140	4,560	150,480
7	Sesiones odontológicas	Sesiones	3,240	3,240	3,240	3,240	12,960	688,320
8	Control de Trabajo social	Atenciones	630	630	630	630	2,520	85,680
9	Control de psicología	Atenciones	1,800	1,800	1,800	1,800	7,200	381,600
10	Psicoprofilaxis obstétrica	Atenciones	36	36	36	36	144	14,832
Total								23,806,828

Fuente: Gerencia de Fomento de las Prestaciones de Salud - Gerencia Central de Operaciones, según Memorando N° 8246-GCOP-ESSALUD-2023 de fecha 05.12.2023, desagregado en el marco del Acuerdo 27-14E-ESSALUD-2023 de fecha 29.12.2023

Indicadores de Prestaciones de Salud

N°	INDICADORES	UNIDAD DE MEDIDA	PROGRAMACIÓN DE METAS				TOTAL ANUAL
			AL I TRIM	AL II TRIM	AL III TRIM	AL IV TRIM	
1	Cobertura de Tamizaje de Cáncer de Mama	Porcentaje de resultados de mamografías preventivas informadas que se realizaron a mujeres de 50 a 69 años de edad (*)	6.70%	13.40%	20.09%	27.00%	27.00%
2	Cobertura de Tamizaje de Cuello Uterino	Porcentaje de resultados de PAP que se realizaron a mujeres de 25 a 64 años de edad (*)	6.27%	12.54%	18.80%	25.07%	25.07%
3	Tiempo de Espera Quirúrgica	Número de días	90	85	83	80	80
4	Promedio de Días de Estancia en el II Nivel de Atención	Número de días	4.6	4.6	4.6	4.6	4.6
5	Promedio de Días de Estancia en el III Nivel de Atención	Número de días	-	-	-	-	-
6	Rendimiento Hora Médico en el I Nivel de atención	N° consultas por hora médica	4.95	4.95	4.95	4.95	4.95
7	Rendimiento Hora Médico en el II Nivel de atención	N° consultas por hora médica	4.82	4.82	4.82	4.82	4.82
8	Rendimiento Hora Médico en el III Nivel de atención	N° consultas por hora médica	-	-	-	-	-

Fuente: (*) Gerencia de Fomento de las Prestaciones de Salud - Gerencia Central de Operaciones, según Memorando N° 8246-GCOP-ESSALUD-2023 de fecha 05.12.2023, desagregado en el marco del Acuerdo 27-14E-ESSALUD-2023 de fecha 29.12.2023
Oficina de Información de Operaciones - Gerencia Central de Operaciones, según Memorando N° 8246-GCOP-ESSALUD-2023 de fecha 05.12.2023, desagregado en el marco del Acuerdo 27-14E-ESSALUD-2023 de fecha 29.12.2023

PLAN OPERATIVO INSTITUCIONAL DESAGREGADO POR DEPENDENCIAS - AÑO 2024
ACTIVIDADES E INDICADORES DE PRESTACIONES DE SALUD

RED ASISTENCIAL JULIACA

Actividades de Prestaciones de Salud

N°	ACTIVIDADES	Unidad de Medida	PROGRAMACIÓN DE METAS				TOTAL ANUAL	VALORIZACIÓN SI.
			DEL I TRIM	DEL II TRIM	DEL III TRIM	DEL IV TRIM		
1	Consulta externa	Consulta	77,637	77,637	77,637	77,639	310,560	18,355,425
2	Intervenciones quirúrgicas	Intervención Quirúrgica	951	951	951	940	3,793	8,508,471
3	Paciente día	Paciente-día	5,586	5,586	5,586	5,586	22,344	11,551,848
4	Emergencias	Atenciones	9,510	9,510	9,510	9,510	38,040	3,127,440
5	Control de enfermería	Atenciones	23,943	23,943	23,943	23,944	95,773	3,643,860
6	Control de nutrición	Atenciones	9,150	9,150	9,150	9,150	36,600	1,214,400
7	Sesiones odontológicas	Sesiones	17,595	17,595	17,595	17,595	70,380	3,789,360
8	Control de Trabajo social	Atenciones	3,000	3,000	3,000	3,000	12,000	413,400
9	Control de psicología	Atenciones	8,139	8,139	8,139	8,133	32,550	1,685,250
10	Psicoprofilaxis obstétrica	Atenciones	177	177	177	177	708	72,576
Total								52,362,030

Fuente: Gerencia de Financiamiento de las Prestaciones de Salud - Gerencia Central de Operaciones, según Memoranda N° 8246-GCOP-ESSALUD-2023 de fecha 05.12.2023, desagregado en el marco del Acuerdo 27-HE-ESSALUD-2023 de fecha 25.12.2023

Indicadores de Prestaciones de Salud

N°	INDICADORES	UNIDAD DE MEDIDA	PROGRAMACIÓN DE METAS				TOTAL ANUAL
			AL I TRIM	AL II TRIM	AL III TRIM	AL IV TRIM	
1	Cobertura de Tamizaje de Cáncer de Mama	Porcentaje de resultados de mamografías preventivas informadas que se realizaron a mujeres de 50 a 69 años de edad (*)	6.75%	13.50%	20.24%	27.00%	27.00%
2	Cobertura de Tamizaje de Cuello Uterino	Porcentaje de resultados de PAP que se realizaron a mujeres de 25 a 64 años de edad (*)	6.25%	12.50%	18.76%	25.01%	25.01%
3	Tiempo de Espera Quirúrgica	Número de días	90	85	83	80	80
4	Promedio de Días de Estancia en el II Nivel de Atención	Número de días	5.72	5.72	5.72	5.72	5.72
5	Promedio de Días de Estancia en el III Nivel de Atención	Número de días	-	-	-	-	-
6	Rendimiento Hora Médico en el I Nivel de atención	N° consultas por hora médica	4.95	4.95	4.95	4.95	4.95
7	Rendimiento Hora Médico en el II Nivel de atención	N° consultas por hora médica	4.82	4.82	4.82	4.82	4.82
8	Rendimiento Hora Médico en el III Nivel de atención	N° consultas por hora médica	-	-	-	-	-

Fuente: (*) Gerencia de Financiamiento de las Prestaciones de Salud - Gerencia Central de Operaciones, según Memoranda N° 8246-GCOP-ESSALUD-2023 de fecha 05.12.2023, desagregado en el marco del Acuerdo 27-HE-ESSALUD-2023 de fecha 25.12.2023
Oficina de Información de Operaciones - Gerencia Central de Operaciones, según Memoranda N° 8246-GCOP-ESSALUD-2023 de fecha 05.12.2023, desagregado en el marco del Acuerdo 27-HE-ESSALUD-2023 de fecha 25.12.2023

PLAN OPERATIVO INSTITUCIONAL DESAGREGADO POR DEPENDENCIAS - AÑO 2024
ACTIVIDADES E INDICADORES DE PRESTACIONES DE SALUD

RED ASISTENCIAL JUNIN

Actividades de Prestaciones de Salud

N°	ACTIVIDADES	Unidad de Medida	PROGRAMACIÓN DE METAS				TOTAL ANUAL	VALORIZACIÓN SI.
			DEL I TRIM	DEL II TRIM	DEL III TRIM	DEL IV TRIM		
1	Consulta externa	Consulta	182,922	182,922	182,922	182,909	731,675	51,094,499
2	Intervenciones quirúrgicas	Intervención Quirúrgica	4,116	4,116	4,116	4,092	16,440	50,232,190
3	Paciente día	Paciente-día	27,444	27,444	27,444	27,449	109,781	57,917,928
4	Emergencias	Atenciones	55,167	55,167	55,167	55,213	220,714	19,956,069
5	Control de enfermería	Atenciones	75,051	75,051	75,051	75,048	300,201	10,141,698
6	Control de nutrición	Atenciones	7,206	7,206	7,206	7,206	28,824	952,992
7	Sesiones odontológicas	Sesiones	26,952	26,952	26,952	26,952	107,808	6,065,232
8	Control de Trabajo social	Atenciones	10,164	10,164	10,164	10,161	40,653	1,601,466
9	Control de psicología	Atenciones	8,970	8,970	8,970	8,970	35,880	1,878,648
10	Psicoprofilaxis obstétrica	Atenciones	450	450	450	452	1,802	186,444
Total								200,027,166

Fuente: Gerencia de Financiamiento de las Prestaciones de Salud - Gerencia Central de Operaciones, según Memorando N° 8246-GCOP-ESSALUD-2023 de fecha 05.12.2023, desagregado en el marco del Acuerdo 27-14E-ESSALUD-2023 de fecha 29.12.2023

Indicadores de Prestaciones de Salud

N°	INDICADORES	UNIDAD DE MEDIDA	PROGRAMACIÓN DE METAS				TOTAL ANUAL
			AL I TRIM	AL II TRIM	AL III TRIM	AL IV TRIM	
1	Cobertura de Tamizaje de Cáncer de Mama	Porcentaje de resultados de mamografías preventivas informadas que se realizaron a mujeres de 50 a 69 años de edad (*)	6,74%	13,48%	20,23%	27,00%	27,00%
2	Cobertura de Tamizaje de Cuello Uterino	Porcentaje de resultados de PAP que se realizaron a mujeres de 25 a 64 años de edad (*)	6,24%	12,49%	18,73%	24,98%	24,98%
3	Tiempo de Espera Quirúrgica	Número de días	90	85	83	80	80
4	Promedio de Días de Estancia en el II Nivel de Atención	Número de días	4,26	4,26	4,26	4,26	4,26
5	Promedio de Días de Estancia en el III Nivel de Atención	Número de días	10,49	10,49	10,49	10,49	10,49
6	Rendimiento Hora Médico en el I Nivel de atención	N° consultas por hora médica	4,95	4,95	4,95	4,95	4,95
7	Rendimiento Hora Médico en el II Nivel de atención	N° consultas por hora médica	4,82	4,82	4,82	4,82	4,82
8	Rendimiento Hora Médico en el III Nivel de atención	N° consultas por hora médica	3,85	3,85	3,85	3,85	3,85

Fuente: (*) Gerencia de Financiamiento de las Prestaciones de Salud - Gerencia Central de Operaciones, según Memorando N° 8245-GCOP-ESSALUD-2023 de fecha 05.12.2023, desagregado en el marco del Acuerdo 27-14E-ESSALUD-2023 de fecha 29.12.2023
Oficina de Información de Operaciones - Gerencia Central de Operaciones, según Memorando N° 8346-GCOP-ESSALUD-2023 de fecha 05.12.2023, desagregado en el marco del Acuerdo 27-14E-ESSALUD-2023 de fecha 29.12.2023

PLAN OPERATIVO INSTITUCIONAL DESAGREGADO POR DEPENDENCIAS - AÑO 2024
ACTIVIDADES E INDICADORES DE PRESTACIONES DE SALUD

RED ASISTENCIAL LA LIBERTAD

Actividades de Prestaciones de Salud

N°	ACTIVIDADES	Unidad de Medida	PROGRAMACIÓN DE METAS				TOTAL ANUAL	VALORIZACIÓN S/.
			DEL I TRIM	DEL II TRIM	DEL III TRIM	DEL IV TRIM		
1	Consulta externa	Consulta	439,884	439,884	439,884	439,880	1,759,532	120,468,512
2	Intervenciones quirúrgicas	Intervención Quirúrgica	8,664	8,664	8,664	8,657	34,649	116,805,775
3	Paciente día	Paciente-día	53,127	53,127	53,127	53,155	212,536	110,946,828
4	Emergencias	Atenciones	202,722	202,722	202,722	202,723	810,889	94,466,919
5	Control de enfermería	Atenciones	157,149	157,149	157,149	157,147	628,594	21,652,913
6	Control de nutrición	Atenciones	20,976	20,976	20,976	20,980	83,908	2,786,212
7	Sesiones odontológicas	Sesiones	36,918	36,918	36,918	36,935	147,689	8,322,700
8	Control de Trabajo social	Atenciones	11,814	11,814	11,814	11,805	47,247	1,757,854
9	Control de psicología	Atenciones	13,944	13,944	13,944	13,934	55,766	2,875,952
10	Psicoprofilaxis obstétrica	Atenciones	531	531	531	529	2,122	216,636
Total								480,300,301

Fuente: Gerencia de Financiamiento de las Prestaciones de Salud - Gerencia Central de Operaciones, según Memorando N° 6246-GCOP-ESSALUD-2023 de fecha 05.12.2023, desagregado en el marco del Acuerdo 27-HE-ESSALUD-2023 de fecha 25.12.2023

Indicadores de Prestaciones de Salud

N°	INDICADORES	UNIDAD DE MEDIDA	PROGRAMACIÓN DE METAS			TOTAL ANUAL
			AL I TRIM	AL II TRIM	AL III TRIM	
1	Cobertura de Tamizaje de Cáncer de Mama	Porcentaje de resultados de mamografías preventivas informadas que se realizaron a mujeres de 50 a 69 años de edad (*)	6.75%	13.50%	20.25%	27.00%
2	Cobertura de Tamizaje de Cuello Uterino	Porcentaje de resultados de PAP que se realizaron a mujeres de 25 a 64 años de edad (*)	6.25%	12.50%	18.74%	24.99%
3	Tiempo de Espera Quirúrgica	Número de días	90	85	83	80
4	Promedio de Días de Estancia en el II Nivel de Atención	Número de días	5.62	5.62	5.62	5.62
5	Promedio de Días de Estancia en el III Nivel de Atención	Número de días	10.49	10.49	10.49	10.49
6	Rendimiento Hora Médico en el I Nivel de atención	N° consultas por hora médica	4.95	4.95	4.95	4.95
7	Rendimiento Hora Médico en el II Nivel de atención	N° consultas por hora médica	4.82	4.82	4.82	4.82
8	Rendimiento Hora Médico en el III Nivel de atención	N° consultas por hora médica	3.85	3.85	3.85	3.85

Fuente: (*) Gerencia de Financiamiento de las Prestaciones de Salud - Gerencia Central de Operaciones, según Memorando N° 6246-GCOP-ESSALUD-2023 de fecha 05.12.2023, desagregado en el marco del Acuerdo 27-HE-ESSALUD-2023 de fecha 25.12.2023
 Oficina de Información de Operaciones - Gerencia Central de Operaciones, según Memorando N° 8246-GCOP-ESSALUD-2023 de fecha 06.12.2023, desagregado en el marco del Acuerdo 27-HE-ESSALUD-2023 de fecha 25.12.2023

PLAN OPERATIVO INSTITUCIONAL DESAGREGADO POR DEPENDENCIAS - AÑO 2024
ACTIVIDADES E INDICADORES DE PRESTACIONES DE SALUD

RED PRESTACIONAL LAMBAYEQUE

Actividades de Prestaciones de Salud

N°	ACTIVIDADES	Unidad de Medida	PROGRAMACIÓN DE METAS				TOTAL ANUAL	VALORIZACIÓN SI.
			DEL I TRIM	DEL II TRIM	DEL III TRIM	DEL IV TRIM		
1	Consulta externa	Consulta	302,601	302,601	302,601	302,588	1,210,391	82,720,488
2	Intervenciones quirúrgicas	Intervención Quirúrgica	5,289	5,289	5,289	5,254	21,121	67,675,948
3	Paciente día	Paciente-día	43,641	43,641	43,641	43,653	174,576	90,570,548
4	Emergencias	Atenciones	123,759	123,759	123,759	123,767	495,044	41,478,176
5	Control de enfermería	Atenciones	118,818	118,818	118,818	118,823	475,277	17,128,971
6	Control de nutrición	Atenciones	14,250	14,250	14,250	14,250	57,000	1,897,320
7	Sesiones odontológicas	Sesiones	22,662	22,662	22,662	22,660	90,646	4,765,240
8	Control de Trabajo social	Atenciones	6,681	6,681	6,681	6,681	26,724	954,696
9	Control de psicología	Atenciones	9,666	9,666	9,666	9,666	38,664	2,028,624
10	Psicoprofilaxis obstétrica	Atenciones	933	933	933	933	3,732	394,296
Total								309,614,307

Fuente: Gerencia de Financiamiento de las Prestaciones de Salud - Gerencia Central de Operaciones, según Memorando N° 8248-GCOP-ESSALUD-2023 de fecha 05.12.2023, desagregado en el marco del Acuerdo 27-14E-ESSALUD-2023 de fecha 29.12.2023.

Indicadores de Prestaciones de Salud

N°	INDICADORES	UNIDAD DE MEDIDA	PROGRAMACIÓN DE METAS			TOTAL ANUAL
			AL I TRIM	AL II TRIM	AL III TRIM	
1	Cobertura de Tamizaje de Cáncer de Mama	Porcentaje de resultados de mamografías preventivas informadas que se realizaron a mujeres de 50 a 69 años de edad (*)	6,72%	13,44%	20,16%	27,00%
2	Cobertura de Tamizaje de Cuello Uterino	Porcentaje de resultados de PAP que se realizaron a mujeres de 25 a 64 años de edad (*)	6,25%	12,49%	18,74%	24,99%
3	Tiempo de Espera Quirúrgica	Número de días	90	85	83	80
4	Promedio de Días de Estancia en el II Nivel de Atención	Número de días	4,5	4,5	4,5	4,5
5	Promedio de Días de Estancia en el III Nivel de Atención	Número de días	10,49	10,49	10,49	10,49
6	Rendimiento Hora Médico en el I Nivel de atención	N° consultas por hora médica	4,95	4,95	4,95	4,95
7	Rendimiento Hora Médico en el II Nivel de atención	N° consultas por hora médica	4,82	4,82	4,82	4,82
8	Rendimiento Hora Médico en el III Nivel de atención	N° consultas por hora médica	3,85	3,85	3,85	3,85

Fuente: (*) Gerencia de Financiamiento de las Prestaciones de Salud - Gerencia Central de Operaciones, según Memorando N° 8248-GCOP-ESSALUD-2023 de fecha 05.12.2023, desagregado en el marco del Acuerdo 27-14E-ESSALUD-2023 de fecha 29.12.2023.
Oficina de Información de Operaciones - Gerencia Central de Operaciones, según Memorando N° 8246-GCOP-ESSALUD-2023 de fecha 05.12.2023, desagregado en el marco del Acuerdo 27-14E-ESSALUD-2023 de fecha 29.12.2023.

PLAN OPERATIVO INSTITUCIONAL DESAGREGADO POR DEPENDENCIAS - AÑO 2024
ACTIVIDADES E INDICADORES DE PRESTACIONES DE SALUD

RED ASISTENCIAL LORETO

Actividades de Prestaciones de Salud

N°	ACTIVIDADES	Unidad de Medida	PROGRAMACIÓN DE METAS				TOTAL ANUAL	VALORIZACIÓN S/.
			DEL I TRIM	DEL II TRIM	DEL III TRIM	DEL IV TRIM		
1	Consulta externa	Consulta	110,937	110,937	110,937	110,923	443,734	24,878,608
2	Intervenciones quirúrgicas	Intervención Quirúrgica	1,857	1,857	1,857	1,845	7,416	11,624,690
3	Paciente día	Paciente-día	41,987	41,987	41,987	41,977	167,968	86,526,336
4	Emergencias	Atenciones	50,616	50,616	50,616	50,613	202,461	14,653,800
5	Control de enfermería	Atenciones	54,426	54,426	54,426	54,423	217,701	7,755,318
6	Control de nutrición	Atenciones	9,591	9,591	9,591	9,591	38,364	1,285,812
7	Sesiones odontológicas	Sesiones	13,206	13,206	13,206	13,206	52,824	3,284,448
8	Control de Trabajo social	Atenciones	-	-	-	-	-	0
9	Control de psicología	Atenciones	10,824	10,824	10,824	10,824	43,296	2,240,436
10	Psicoprofilaxis obstétrica	Atenciones	441	441	441	443	1,766	180,276
Total								152,429,724

Fuente: Gerencia de Fincamiento de las Prestaciones de Salud - Gerencia Central de Operaciones, según Memorando N° 8246-GCOP-ESSALUD-2023 de fecha 05.12.2023, desagregado en el marco del Acuerdo 27-14E-ESSALUD-2023 de fecha 26.12.2023

Indicadores de Prestaciones de Salud

N°	INDICADORES	UNIDAD DE MEDIDA	PROGRAMACIÓN DE METAS				TOTAL ANUAL
			AL I TRIM	AL II TRIM	AL III TRIM	AL IV TRIM	
1	Cobertura de Tamizaje de Cáncer de Mama	Porcentaje de resultados de mamografías preventivas informadas que se realizaron a mujeres de 50 a 69 años de edad (*)	6.73%	13.47%	20.20%	27.00%	27.00%
2	Cobertura de Tamizaje de Cuello Uterino	Porcentaje de resultados de PAP que se realizaron a mujeres de 25 a 64 años de edad (*)	6.25%	12.50%	18.75%	25.00%	25.00%
3	Tiempo de Espera Quirúrgica	Número de días	90	85	83	80	80
4	Promedio de Días de Estancia en el II Nivel de Atención	Número de días	5.55	5.55	5.55	5.55	5.55
5	Promedio de Días de Estancia en el III Nivel de Atención	Número de días	-	-	-	-	-
6	Rendimiento Hora Médico en el I Nivel de atención	N° consultas por hora médica	4.95	4.95	4.95	4.95	4.95
7	Rendimiento Hora Médico en el II Nivel de atención	N° consultas por hora médica	4.82	4.82	4.82	4.82	4.82
8	Rendimiento Hora Médico en el III Nivel de atención	N° consultas por hora médica	-	-	-	-	-

Fuente: (*) Gerencia de Fincamiento de las Prestaciones de Salud - Gerencia Central de Operaciones, según Memorando N° 8246-GCOP-ESSALUD-2023 de fecha 05.12.2023, desagregado en el marco del Acuerdo 27-14E-ESSALUD-2023 de fecha 26.12.2023
Oficina de Información de Operaciones - Gerencia Central de Operaciones, según Memorando N° 8246-GCOP-ESSALUD-2023 de fecha 05.12.2023, desagregado en el marco del Acuerdo 27-14E-ESSALUD-2023 de fecha 26.12.2023

PLAN OPERATIVO INSTITUCIONAL DESAGREGADO POR DEPENDENCIAS - AÑO 2024
ACTIVIDADES E INDICADORES DE PRESTACIONES DE SALUD

RED ASISTENCIAL MADRE DE DIOS

Actividades de Prestaciones de Salud

N°	ACTIVIDADES	Unidad de Medida	PROGRAMACIÓN DE METAS				TOTAL ANUAL	VALORIZACIÓN SI.
			DEL I TRIM	DEL II TRIM	DEL III TRIM	DEL IV TRIM		
1	Consulta externa	Consulta	23,004	23,004	23,004	23,023	92,035	4,834,681
2	Intervenciones quirúrgicas	Intervención Quirúrgica	306	306	306	295	1,213	1,600,941
3	Paciente día	Paciente-día	4,506	4,506	4,506	4,500	18,018	7,945,938
4	Emergencias	Atenciones	6,906	6,906	6,906	6,910	27,628	2,625,884
5	Control de enfermería	Atenciones	5,964	5,964	5,964	5,964	23,856	869,400
6	Control de nutrición	Atendones	675	675	675	675	2,700	89,100
7	Sesiones odontológicas	Sesiones	5,580	5,580	5,580	5,580	22,320	1,160,640
8	Control de Trabajo social	Atenciones	-	-	-	-	-	0
9	Control de psicología	Atenciones	1,737	1,737	1,737	1,737	6,948	353,952
10	Psicoprofilaxis obstétrica	Atenciones	132	132	132	132	528	53,856
Total								19,534,392

Fuente: Gerencia de Fincamiento de las Prestaciones de Salud - Gerencia Central de Operaciones, según Memorando N° 8246-CCOP-ESSALUD-2023 de fecha 05.12.2023, desagregado en el marco del Acuerdo 27-14E-ESSALUD-2023 de fecha 29.12.2023

Indicadores de Prestaciones de Salud

N°	INDICADORES	UNIDAD DE MEDIDA	PROGRAMACIÓN DE METAS				TOTAL ANUAL
			AL I TRIM	AL II TRIM	AL III TRIM	AL IV TRIM	
1	Cobertura de Tamizaje de Cáncer de Mama	Porcentaje de resultados de mamografías preventivas informadas que se realizaron a mujeres de 50 a 69 años de edad (*)	6,70%	13,41%	20,11%	27,00%	27,00%
2	Cobertura de Tamizaje de Cuello Uterino	Porcentaje de resultados de PAP que se realizaron a mujeres de 25 a 64 años de edad (*)	6,24%	12,48%	18,72%	24,96%	24,96%
3	Tiempo de Espera Quirúrgica	Número de días	90	85	83	80	80
4	Promedio de Días de Estancia en el II Nivel de Atención	Número de días	4,02	4,02	4,02	4,02	4,02
5	Promedio de Días de Estancia en el III Nivel de Atención	Número de días	-	-	-	-	-
6	Rendimiento Hora Médico en el I Nivel de atención	N° consultas por hora médica	4,95	4,95	4,95	4,95	4,95
7	Rendimiento Hora Médico en el II Nivel de atención	N° consultas por hora médica	4,82	4,82	4,82	4,82	4,82
8	Rendimiento Hora Médico en el III Nivel de atención	N° consultas por hora médica	-	-	-	-	-

Fuente: (*) Gerencia de Fincamiento de las Prestaciones de Salud - Gerencia Central de Operaciones, según Memorando N° 8246-CCOP-ESSALUD-2023 de fecha 05.12.2023, desagregado en el marco del Acuerdo 27-14E-ESSALUD-2023 de fecha 29.12.2023
Oficina de Información de Operaciones - Gerencia Central de Operaciones, según Memorando N° 8246-CCOP-ESSALUD-2023 de fecha 05.12.2023, desagregado en el marco del Acuerdo 27-14E-ESSALUD-2023 de fecha 29.12.2023

PLAN OPERATIVO INSTITUCIONAL DESAGREGADO POR DEPENDENCIAS - AÑO 2024
ACTIVIDADES E INDICADORES DE PRESTACIONES DE SALUD

RED ASISTENCIAL MOQUEGUA

Actividades de Prestaciones de Salud

N°	ACTIVIDADES	Unidad de Medida	PROGRAMACIÓN DE METAS				TOTAL ANUAL	VALORIZACIÓN SI.
			DEL I TRIM	DEL II TRIM	DEL III TRIM	DEL IV TRIM		
1	Consulta externa	Consulta	84,543	84,543	84,543	84,514	338,143	20,350,141
2	Intervenciones quirúrgicas	Intervención Quirúrgica	1,260	1,260	1,260	1,229	5,009	7,220,714
3	Paciente día	Paciente-día	15,975	15,975	15,975	15,957	63,882	29,385,720
4	Emergencias	Atenciones	52,080	52,080	52,080	52,080	208,320	15,329,772
5	Control de enfermería	Atenciones	20,670	20,670	20,670	20,662	82,672	2,545,488
6	Control de nutrición	Atenciones	3,336	3,336	3,336	3,340	13,348	440,484
7	Sesiones odontológicas	Sesiones	11,235	11,235	11,235	11,235	44,940	2,396,880
8	Control de Trabajo social	Atenciones	1,212	1,212	1,212	1,212	4,848	164,832
9	Control de psicología	Atenciones	3,057	3,057	3,057	3,057	12,228	625,080
10	Psicoprofilaxis obstétrica	Atenciones	276	276	276	276	1,104	114,456
Total								78,573,567

Fuente: Gerencia de Fincanciamiento de las Prestaciones de Salud - Gerencia Central de Operaciones, según Memorando N° 8246-GCOP-ESSALUD-2023 de fecha 05.12.2023, desagregado en el marco del Acuerdo 27-HE-ESSALUD-2023 de fecha 29.12.2023

Indicadores de Prestaciones de Salud

N°	INDICADORES	UNIDAD DE MEDIDA	PROGRAMACIÓN DE METAS				TOTAL ANUAL
			AL I TRIM	AL II TRIM	AL III TRIM	AL IV TRIM	
1	Cobertura de Tamizaje de Cáncer de Mama	Porcentaje de resultados de mamografías preventivas informadas que se realizaron a mujeres de 50 a 69 años de edad (*)	6.83%	13.67%	20.50%	27.00%	27.00%
2	Cobertura de Tamizaje de Cuello Uterino	Porcentaje de resultados de PAP que se realizaron a mujeres de 25 a 64 años de edad (*)	6.25%	12.50%	18.74%	24.99%	24.99%
3	Tiempo de Espera Quirúrgica	Número de días	90	85	83	80	80
4	Promedio de Días de Estancia en el II Nivel de Atención	Número de días	4.6	4.6	4.6	4.6	4.6
5	Promedio de Días de Estancia en el III Nivel de Atención	Número de días	-	-	-	-	-
6	Rendimiento Hora Médico en el I Nivel de atención	N° consultas por hora médica	4.95	4.95	4.95	4.95	4.95
7	Rendimiento Hora Médico en el II Nivel de atención	N° consultas por hora médica	4.82	4.82	4.82	4.82	4.82
8	Rendimiento Hora Médico en el III Nivel de atención	N° consultas por hora médica	-	-	-	-	-

Fuente: (*) Gerencia de Fincanciamiento de las Prestaciones de Salud - Gerencia Central de Operaciones, según Memorando N° 8246-GCOP-ESSALUD-2023 de fecha 05.12.2023, desagregado en el marco del Acuerdo 27-HE-ESSALUD-2023 de fecha 29.12.2023
Oficina de Información de Operaciones - Gerencia Central de Operaciones, según Memorando N° 8246-GCOP-ESSALUD-2023 de fecha 05.12.2023, desagregado en el marco del Acuerdo 27-HE-ESSALUD-2023 de fecha 29.12.2023

PLAN OPERATIVO INSTITUCIONAL DESAGREGADO POR DEPENDENCIAS - AÑO 2024
ACTIVIDADES E INDICADORES DE PRESTACIONES DE SALUD

RED ASISTENCIAL MOYOBAMBA

Actividades de Prestaciones de Salud

N°	ACTIVIDADES	Unidad de Medida	PROGRAMACIÓN DE METAS				TOTAL ANUAL	VALORIZACIÓN \$/.
			DEL I TRIM	DEL II TRIM	DEL III TRIM	DEL IV TRIM		
1	Consulta externa	Consulta	35,076	35,076	35,076	35,086	140,314	7,684,202
2	Intervenciones quirúrgicas	Intervención Quirúrgica	429	429	429	424	1,711	2,365,213
3	Paciente día	Paciente-día	2,421	2,421	2,421	2,413	9,676	4,267,116
4	Emergencias	Atenciones	14,130	14,130	14,130	14,140	56,530	4,689,856
5	Control de enfermería	Atenciones	12,030	12,030	12,030	12,036	48,126	1,636,404
6	Control de nutrición	Atenciones	3,117	3,117	3,117	3,114	12,465	411,345
7	Sesiones odontológicas	Sesiones	3,534	3,534	3,534	3,528	14,130	734,760
8	Control de Trabajo social	Atenciones	1,485	1,485	1,485	1,489	5,944	202,096
9	Control de psicología	Atenciones	2,847	2,847	2,847	2,844	11,385	574,200
10	Psicoprofilaxis obstétrica	Atenciones	93	93	93	90	369	37,638
Total								22,602,830

Fuente: Gerencia de Financiamiento de las Prestaciones de Salud - Gerencia Central de Operaciones, según Memorando N° 8246-GCOP-ESSALUD-2023 de fecha 05.12.2023, desagregado en el marco del Acuerdo 27-14E-ESSALUD-2023 de fecha 29.12.2023

Indicadores de Prestaciones de Salud

N°	INDICADORES	UNIDAD DE MEDIDA	PROGRAMACIÓN DE METAS				TOTAL ANUAL
			AL I TRIM	AL II TRIM	AL III TRIM	AL IV TRIM	
1	Cobertura de Tamizaje de Cáncer de Mama	Porcentaje de resultados de mamografías preventivas informadas que se realizaron a mujeres de 50 a 69 años de edad (*)	6.66%	13.32%	19.98%	27.00%	27.00%
2	Cobertura de Tamizaje de Cuello Uterino	Porcentaje de resultados de PAP que se realizaron a mujeres de 25 a 64 años de edad (*)	6.24%	12.49%	18.73%	24.98%	24.98%
3	Tiempo de Espera Quirúrgica	Número de días	90	85	83	80	80
4	Promedio de Días de Estancia en el II Nivel de Atención	Número de días	4.02	4.02	4.02	4.02	4.02
5	Promedio de Días de Estancia en el III Nivel de Atención	Número de días	-	-	-	-	-
6	Rendimiento Hora Médico en el I Nivel de atención	N° consultas por hora médica	4.95	4.95	4.95	4.95	4.95
7	Rendimiento Hora Médico en el II Nivel de atención	N° consultas por hora médica	4.82	4.82	4.82	4.82	4.82
8	Rendimiento Hora Médico en el III Nivel de atención	N° consultas por hora médica	-	-	-	-	-

Fuente: (*) Gerencia de Financiamiento de las Prestaciones de Salud - Gerencia Central de Operaciones, según Memorandos N° 8246-GCOP-ESSALUD-2023 de fecha 05.12.2023, desagregado en el marco del Acuerdo 27-14E-ESSALUD-2023 de fecha 29.12.2023
Oficina de Información de Operaciones - Gerencia Central de Operaciones, según Memorando N° 8246-GCOP-ESSALUD-2023 de fecha 05.12.2023, desagregado en el marco del Acuerdo 27-14E-ESSALUD-2023 de fecha 29.12.2023

PLAN OPERATIVO INSTITUCIONAL DESAGREGADO POR DEPENDENCIAS - AÑO 2024
ACTIVIDADES E INDICADORES DE PRESTACIONES DE SALUD

RED ASISTENCIAL PASCO

Actividades de Prestaciones de Salud

N°	ACTIVIDADES	Unidad de Medida	PROGRAMACIÓN DE METAS				TOTAL ANUAL	VALORIZACIÓN S/.
			DEL I TRIM	DEL II TRIM	DEL III TRIM	DEL IV TRIM		
1	Consulta externa	Consulta	77,895	77,895	77,895	77,864	311,549	18,099,614
2	Intervenciones quirúrgicas	Intervención Quirúrgica	903	903	903	874	3,583	4,848,521
3	Paciente día	Paciente-día	5,877	5,877	5,877	5,888	23,519	10,692,561
4	Emergencias	Atenciones	22,182	22,182	22,182	22,209	88,765	8,838,328
5	Control de enfermería	Atenciones	41,823	41,823	41,823	41,828	167,297	5,715,402
6	Control de nutrición	Atenciones	7,905	7,905	7,905	7,905	31,620	1,043,460
7	Sesiones odontológicas	Sesiones	21,714	21,714	21,714	21,716	86,858	4,985,304
8	Control de Trabajo social	Atenciones	2,379	2,379	2,379	2,379	9,516	323,544
9	Control de psicología	Atenciones	7,386	7,386	7,386	7,386	29,544	1,501,932
10	Psicoprofilaxis obstétrica	Atenciones	309	309	309	303	1,230	126,060
Total								56,174,726

Fuente: Gerencia de Financiamiento de las Prestaciones de Salud - Gerencia Central de Operaciones, según Memorando N° 8246-GCOP-ESSALUD-2023 de fecha 05.12.2023, desagregado en el marco del Acuerdo 27-HE-ESSALUD-2023 de fecha 29.12.2023

Indicadores de Prestaciones de Salud

N°	INDICADORES	UNIDAD DE MEDIDA	PROGRAMACIÓN DE METAS			TOTAL ANUAL
			AL I TRIM	AL II TRIM	AL III TRIM	
1	Cobertura de Tamizaje de Cáncer de Mama	Porcentaje de resultados de mamografías preventivas informadas que se realizaron a mujeres de 50 a 69 años de edad (*)	6.84%	13.69%	20.53%	27.00%
2	Cobertura de Tamizaje de Cuello Uterino	Porcentaje de resultados de PAP que se realizaron a mujeres de 25 a 64 años de edad (*)	6.28%	12.56%	18.85%	25.13%
3	Tiempo de Espera Quirúrgica	Número de días	90	85	83	80
4	Promedio de Días de Estancia en el II Nivel de Atención	Número de días	4.38	4.38	4.38	4.38
5	Promedio de Días de Estancia en el III Nivel de Atención	Número de días	-	-	-	-
6	Rendimiento Hora Médico en el I Nivel de atención	N° consultas por hora médica	4.95	4.95	4.95	4.95
7	Rendimiento Hora Médico en el II Nivel de atención	N° consultas por hora médica	4.82	4.82	4.82	4.82
8	Rendimiento Hora Médico en el III Nivel de atención	N° consultas por hora médica	-	-	-	-

Fuente: (*) Gerencia de Financiamiento de las Prestaciones de Salud - Gerencia Central de Operaciones, según Memorando N° 8246-GCOP-ESSALUD-2023 de fecha 05.12.2023, desagregado en el marco del Acuerdo 27-HE-ESSALUD-2023 de fecha 29.12.2023
 Oficina de Información de Operaciones - Gerencia Central de Operaciones, según Memorando N° 8246-GCOP-ESSALUD-2023 de fecha 05.12.2023, desagregado en el marco del Acuerdo 27-HE-ESSALUD-2023 de fecha 29.12.2023

PLAN OPERATIVO INSTITUCIONAL DESAGREGADO POR DEPENDENCIAS - AÑO 2024
ACTIVIDADES E INDICADORES DE PRESTACIONES DE SALUD

RED ASISTENCIAL PIURA

Actividades de Prestaciones de Salud

N°	ACTIVIDADES	Unidad de Medida	PROGRAMACIÓN DE METAS				TOTAL ANUAL	VALORIZACIÓN SI.
			DEL I TRIM	DEL II TRIM	DEL III TRIM	DEL IV TRIM		
1	Consulta externa	Consulta	295,998	295,998	295,998	295,942	1,183,936	67,839,991
2	Intervenciones quirúrgicas	Intervención Quirúrgica	4,995	4,995	4,995	4,980	19,965	52,439,669
3	Paciente día	Paciente-día	32,283	32,283	32,283	32,309	129,158	63,709,424
4	Emergencias	Atenciones	94,098	94,098	94,098	94,091	376,385	48,277,503
5	Control de enfermería	Atenciones	90,777	90,777	90,777	90,779	363,110	12,409,869
6	Control de nutrición	Atenciones	9,690	9,690	9,690	9,698	38,768	1,281,144
7	Sesiones odontológicas	Sesiones	27,423	27,423	27,423	27,422	109,691	5,770,892
8	Control de Trabajo social	Atenciones	7,221	7,221	7,221	7,221	28,884	988,176
9	Control de psicología	Atenciones	10,986	10,986	10,986	10,991	43,949	2,265,920
10	Psicoprofilaxis obstétrica	Atenciones	330	330	330	330	1,320	134,976
Total								255,117,564

Fuente: Gerencia de Fomento de las Prestaciones de Salud - Gerencia Central de Operaciones, según Memorando N° 8246-GCOP-ESSALUD-2023 de fecha 05.12.2023, desagregado en el marco del Acuerdo 27-HE-ESSALUD-2023 de fecha 29.12.2023.

Indicadores de Prestaciones de Salud

N°	INDICADORES	UNIDAD DE MEDIDA	PROGRAMACIÓN DE METAS				TOTAL ANUAL
			AL I TRIM	AL II TRIM	AL III TRIM	AL IV TRIM	
1	Cobertura de Tamizaje de Cáncer de Mama	Porcentaje de resultados de mamografías preventivas informadas que se realizaron a mujeres de 50 a 69 años de edad (*)	6,74%	13,49%	20,23%	27,00%	27,00%
2	Cobertura de Tamizaje de Cuello Uterino	Porcentaje de resultados de PAP que se realizaron a mujeres de 25 a 64 años de edad (*)	6,25%	12,49%	18,74%	24,99%	24,99%
3	Tiempo de Espera Quirúrgica	Número de días	90	85	83	80	80
4	Promedio de Días de Estancia en el II Nivel de Atención	Número de días	5,04	5,04	5,04	5,04	5,04
5	Promedio de Días de Estancia en el III Nivel de Atención	Número de días	1,57	1,57	1,57	1,57	1,57
6	Rendimiento Hora Médico en el I Nivel de atención	N° consultas por hora médica	4,95	4,95	4,95	4,95	4,95
7	Rendimiento Hora Médico en el II Nivel de atención	N° consultas por hora médica	4,82	4,82	4,82	4,82	4,82
8	Rendimiento Hora Médico en el III Nivel de atención	N° consultas por hora médica	3,85	3,85	3,85	3,85	3,85

Fuente: (*) Gerencia de Fomento de las Prestaciones de Salud - Gerencia Central de Operaciones, según Memorando N° 8246-GCOP-ESSALUD-2023 de fecha 05.12.2023, desagregado en el marco del Acuerdo 27-HE-ESSALUD-2023 de fecha 29.12.2023.
Oficina de Información de Operaciones - Gerencia Central de Operaciones, según Memorando N° 8246-GCOP-ESSALUD-2023 de fecha 05.12.2023, desagregado en el marco del Acuerdo 27-HE-ESSALUD-2023 de fecha 29.12.2023.

PLAN OPERATIVO INSTITUCIONAL DESAGREGADO POR DEPENDENCIAS - AÑO 2024
ACTIVIDADES E INDICADORES DE PRESTACIONES DE SALUD

RED ASISTENCIAL PUNO

Actividades de Prestaciones de Salud

N°	ACTIVIDADES	Unidad de Medida	PROGRAMACIÓN DE METAS				TOTAL ANUAL	VALORIZACIÓN S/.
			DEL I TRIM	DEL II TRIM	DEL III TRIM	DEL IV TRIM		
1	Consulta externa	Consulta	76,596	76,596	76,583	76,583	306,371	18,530,301
2	Intervenciones quirúrgicas	Intervención Quirúrgica	1,296	1,296	1,301	1,301	5,189	10,613,887
3	Paciente día	Paciente-día	8,541	8,541	8,554	8,554	34,177	17,448,577
4	Emergencias	Atenciones	26,970	26,970	26,962	26,962	107,872	8,604,411
5	Control de enfermería	Atenciones	27,060	27,060	27,055	27,055	108,235	3,615,045
6	Control de nutrición	Atenciones	7,275	7,275	7,281	7,281	29,106	970,122
7	Sesiones odontológicas	Sesiones	15,597	15,597	15,597	15,597	62,388	3,433,440
8	Control de Trabajo social	Atenciones	2,397	2,397	2,397	2,397	9,588	331,428
9	Control de psicología	Atenciones	3,927	3,927	3,927	3,921	15,702	784,604
10	Psicoprofilaxis obstétrica	Atenciones	114	114	114	114	456	46,728
Total								64,378,543

Fuente: Gerencia de Fianciamiento de las Prestaciones de Salud - Gerencia Central de Operaciones, según Memorando N° 8246-GCOP-ESSALUD-2023 de fecha 05.12.2023, desagregado en el marco del Acuerdo 27-14E-ESSALUD-2023 de fecha 29.12.2023

Indicadores de Prestaciones de Salud

N°	INDICADORES	UNIDAD DE MEDIDA	PROGRAMACIÓN DE METAS				TOTAL ANUAL
			AL I TRIM	AL II TRIM	AL III TRIM	AL IV TRIM	
1	Cobertura de Tamizaje de Cáncer de Mama	Porcentaje de resultados de mamografías preventivas informadas que se realizaron a mujeres de 50 a 69 años de edad (*)	6,76%	13,53%	20,29%	27,00%	27,00%
2	Cobertura de Tamizaje de Cuello Uterino	Porcentaje de resultados de PAP que se realizaron a mujeres de 25 a 64 años de edad (*)	6,26%	12,53%	18,79%	25,05%	25,05%
3	Tiempo de Espera Quirúrgica	Número de días	90	85	83	80	80
4	Promedio de Días de Estancia en el II Nivel de Atención	Número de días	5,64	5,64	5,64	5,64	5,64
5	Promedio de Días de Estancia en el III Nivel de Atención	Número de días	-	-	-	-	-
6	Rendimiento Hora Médico en el I Nivel de atención	N° consultas por hora médica	4,95	4,95	4,95	4,95	4,95
7	Rendimiento Hora Médico en el II Nivel de atención	N° consultas por hora médica	4,82	4,82	4,82	4,82	4,82
8	Rendimiento Hora Médico en el III Nivel de atención	N° consultas por hora médica	-	-	-	-	-

Fuente: (*) Gerencia de Fianciamiento de las Prestaciones de Salud - Gerencia Central de Operaciones, según Memorando N° 8246-GCOP-ESSALUD-2023 de fecha 05.12.2023, desagregado en el marco del Acuerdo 27-14E-ESSALUD-2023 de fecha 29.12.2023
Oficina de Información de Operaciones - Gerencia Central de Operaciones, según Memorando N° 8246-GCOP-ESSALUD-2023 de fecha 05.12.2023, desagregado en el marco del Acuerdo 27-14E-ESSALUD-2023 de fecha 29.12.2023

PLAN OPERATIVO INSTITUCIONAL DESAGREGADO POR DEPENDENCIAS - AÑO 2024
ACTIVIDADES E INDICADORES DE PRESTACIONES DE SALUD

RED PRESTACIONAL REBAGLIATI

Actividades de Prestaciones de Salud

N°	ACTIVIDADES	Unidad de Medida	PROGRAMACIÓN DE METAS				TOTAL ANUAL	VALORIZACIÓN S/.
			DEL I TRIM	DEL II TRIM	DEL III TRIM	DEL IV TRIM		
1	Consulta externa	Consulta	946,977	946,977	946,977	946,994	3,787,925	248,895,391
2	Intervenciones quirúrgicas	Intervención Quirúrgica	17,451	17,451	17,451	17,474	69,827	317,822,067
3	Paciente día	Paciente-día	143,778	143,778	143,778	143,763	575,097	307,204,253
4	Emergencias	Atenciones	314,664	314,664	314,664	314,658	1,258,650	103,625,597
5	Control de enfermería	Atenciones	249,822	249,822	249,822	249,813	999,279	35,355,546
6	Control de nutrición	Atenciones	26,166	26,166	26,166	26,166	104,664	3,487,576
7	Sesiones odontológicas	Sesiones	76,509	76,509	76,509	76,507	306,034	17,038,636
8	Control de Trabajo social	Atenciones	20,976	20,976	20,976	20,974	83,902	3,146,236
9	Control de psicología	Atenciones	25,182	25,182	25,182	25,187	100,733	5,231,901
10	Psicoprofilaxis obstétrica	Atenciones	1,404	1,404	1,404	1,408	5,620	589,916
Total								1,042,397,119

Fuente: Gerencia de Fincanciamiento de las Prestaciones de Salud - Gerencia Central de Operaciones, según Memorando N° 8246-GCOP-ESSALUD-2023 de fecha 05.12.2023, desagregado en el marco del Acuerdo 27-14E-ESSALUD-2023 de fecha 29.12.2023

Indicadores de Prestaciones de Salud

N°	INDICADORES	UNIDAD DE MEDIDA	PROGRAMACIÓN DE METAS				TOTAL ANUAL
			AL I TRIM	AL II TRIM	AL III TRIM	AL IV TRIM	
1	Cobertura de Tamizaje de Cáncer de Mama	Porcentaje de resultados de mamografías preventivas informadas que se realizaron a mujeres de 50 a 69 años de edad (*)	6.75%	13.50%	20.25%	27.00%	27.00%
2	Cobertura de Tamizaje de Cuello Uterino	Porcentaje de resultados de PAP que se realizaron a mujeres de 25 a 64 años de edad (*)	6.25%	12.50%	18.75%	25.00%	25.00%
3	Tiempo de Espera Quirúrgica	Número de días	90	85	83	80	80
4	Promedio de Días de Estancia en el II Nivel de Atención	Número de días	5.06	5.06	5.06	5.06	5.06
5	Promedio de Días de Estancia en el III Nivel de Atención	Número de días	10.49	10.49	10.49	10.49	10.49
6	Rendimiento Hora Médico en el I Nivel de atención	N° consultas por hora médica	4.95	4.95	4.95	4.95	4.95
7	Rendimiento Hora Médico en el II Nivel de atención	N° consultas por hora médica	4.82	4.82	4.82	4.82	4.82
8	Rendimiento Hora Médico en el III Nivel de atención	N° consultas por hora médica	3.85	3.85	3.85	3.85	3.85

Fuente: (*) Gerencia de Fincanciamiento de las Prestaciones de Salud - Gerencia Central de Operaciones, según Memorando N° 8246-GCOP-ESSALUD-2023 de fecha 05.12.2023, desagregado en el marco del Acuerdo 27-14E-ESSALUD-2023 de fecha 29.12.2023
Oficina de Información de Operaciones - Gerencia Central de Operaciones, según Memorando N° 8246-GCOP-ESSALUD-2023 de fecha 05.12.2023, desagregado en el marco del Acuerdo 27-14E-ESSALUD-2023 de fecha 29.12.2023

PLAN OPERATIVO INSTITUCIONAL DESAGREGADO POR DEPENDENCIAS - AÑO 2024
ACTIVIDADES E INDICADORES DE PRESTACIONES DE SALUD

RED PRESTACIONAL SABOGAL

Actividades de Prestaciones de Salud

N°	ACTIVIDADES	Unidad de Medida	PROGRAMACIÓN DE METAS				TOTAL ANUAL	VALORIZACIÓN S/.
			DEL I TRIM	DEL II TRIM	DEL III TRIM	DEL IV TRIM		
1	Consulta externa	Consulta	868,557	868,557	868,557	868,565	3,474,236	226,187,503
2	Intervenciones quirúrgicas	Intervención Quirúrgica	14,208	14,208	14,208	14,192	56,816	165,221,901
3	Paciente día	Paciente-día	84,864	84,864	84,864	84,898	339,490	171,540,020
4	Emergencias	Atenciones	375,456	375,456	375,456	375,456	1,501,824	128,799,120
5	Control de enfermería	Atenciones	244,053	244,053	244,053	244,063	976,222	36,413,784
6	Control de nutrición	Atenciones	31,497	31,497	31,497	31,497	125,968	4,172,004
7	Sesiones odontológicas	Sesiones	72,081	72,081	72,081	72,077	288,320	16,921,280
8	Control de Trabajo social	Atenciones	16,617	16,617	16,617	16,629	66,480	2,329,520
9	Control de psicología	Atenciones	20,859	20,859	20,859	20,861	83,438	4,310,246
10	Psicoprofilaxis obstétrica	Atenciones	1,599	1,599	1,599	1,599	6,396	656,352
Total								756,551,730

Fuente: Gerencia de Fianciamiento de las Prestaciones de Salud - Gerencia Central de Operaciones, según Memorando N° 8246-GCOP-ESSALUD-2023 de fecha 05.12.2023, desagregado en el marco del Acuerdo 27-14E-ESSALUD-2023 de fecha 29.12.2023

Indicadores de Prestaciones de Salud

N°	INDICADORES	UNIDAD DE MEDIDA	PROGRAMACIÓN DE METAS				TOTAL ANUAL
			AL I TRIM	AL II TRIM	AL III TRIM	AL IV TRIM	
1	Cobertura de Tamizaje de Cáncer de Mama	Porcentaje de resultados de mamografías preventivas informadas que se realizaron a mujeres de 50 a 69 años de edad (*)	6.74%	13.48%	20.21%	27.00%	27.00%
2	Cobertura de Tamizaje de Cuello Uterino	Porcentaje de resultados de PAP que se realizaron a mujeres de 25 a 64 años de edad (*)	6.25%	12.50%	18.75%	25.00%	25.00%
3	Tiempo de Espera Quirúrgica	Número de días	90	85	83	80	80
4	Promedio de Días de Estancia en el II Nivel de Atención	Número de días	4.72	4.72	4.72	4.72	4.72
5	Promedio de Días de Estancia en el III Nivel de Atención	Número de días	10.49	10.49	10.49	10.49	10.49
6	Rendimiento Hora Médico en el I Nivel de atención	N° consultas por hora médica	4.95	4.95	4.95	4.95	4.95
7	Rendimiento Hora Médico en el II Nivel de atención	N° consultas por hora médica	4.82	4.82	4.82	4.82	4.82
8	Rendimiento Hora Médico en el III Nivel de atención	N° consultas por hora médica	3.85	3.85	3.85	3.85	3.85

Fuente: (*) Gerencia de Fianciamiento de las Prestaciones de Salud - Gerencia Central de Operaciones, según Memorando N° 8246-GCOP-ESSALUD-2023 de fecha 05.12.2023, desagregado en el marco del Acuerdo 27-14E-ESSALUD-2023 de fecha 29.12.2023
Oficina de Información de Operaciones - Gerencia Central de Operaciones, según Memorando N° 8346-GCOP-ESSALUD-2023 de fecha 05.12.2023, desagregado en el marco del Acuerdo 27-14E-ESSALUD-2023 de fecha 29.12.2023

PLAN OPERATIVO INSTITUCIONAL DESAGREGADO POR DEPENDENCIAS - AÑO 2024
ACTIVIDADES E INDICADORES DE PRESTACIONES DE SALUD

RED ASISTENCIAL TACNA

Actividades de Prestaciones de Salud

N°	ACTIVIDADES	Unidad de Medida	PROGRAMACIÓN DE METAS				TOTAL ANUAL	VALORIZACIÓN S/.
			DEL I TRIM	DEL II TRIM	DEL III TRIM	DEL IV TRIM		
1	Consulta externa	Consulta	87,615	87,615	87,615	87,607	350,452	20,550,574
2	Intervenciones quirúrgicas	Intervención Quirúrgica	1,248	1,248	1,248	1,245	4,989	11,088,979
3	Paciente día	Paciente-día	8,265	8,265	8,265	8,265	33,060	17,092,020
4	Emergencias	Atenciones	20,799	20,799	20,799	20,799	83,196	6,394,476
5	Control de enfermería	Atenciones	30,282	30,282	30,282	30,282	121,128	4,126,572
6	Control de nutrición	Atenciones	3,198	3,198	3,198	3,198	12,792	422,568
7	Sesiones odontológicas	Sesiones	13,650	13,650	13,650	13,650	54,600	2,854,320
8	Control de Trabajo social	Atenciones	2,976	2,976	2,976	2,976	11,904	406,536
9	Control de psicología	Atenciones	4,962	4,962	4,962	4,962	19,848	1,013,568
10	Psicoprofilaxis obstétrica	Atenciones	87	87	87	87	348	35,496
Total								63,985,109

Fuente: Gerencia de Fincanciamiento de las Prestaciones de Salud - Gerencia Central de Operaciones, según Memorando N° 8246-GCOP-ESSALUD-2023 de fecha 05.12.2023, desagregado en el marco del Acuerdo 27-14E-ESSALUD-2023 de fecha 29.12.2023.

Indicadores de Prestaciones de Salud

N°	INDICADORES	UNIDAD DE MEDIDA	PROGRAMACIÓN DE METAS				TOTAL ANUAL
			AL I TRIM	AL II TRIM	AL III TRIM	AL IV TRIM	
1	Cobertura de Tamizaje de Cáncer de Mama	Porcentaje de resultados de mamografías preventivas informadas que se realizaron a mujeres de 50 a 69 años de edad (*)	6.73%	13.46%	20.18%	27.00%	27.00%
2	Cobertura de Tamizaje de Cuello Uterino	Porcentaje de resultados de PAP que se realizaron a mujeres de 25 a 64 años de edad (*)	6.25%	12.49%	18.74%	24.99%	24.99%
3	Tiempo de Espera Quirúrgica	Número de días	90	85	83	80	80
4	Promedio de Días de Estancia en el II Nivel de Atención	Número de días	5.75	5.75	5.75	5.75	5.75
5	Promedio de Días de Estancia en el III Nivel de Atención	Número de días	-	-	-	-	-
6	Rendimiento Hora Médico en el I Nivel de atención	N° consultas por hora médica	4.95	4.95	4.95	4.95	4.95
7	Rendimiento Hora Médico en el II Nivel de atención	N° consultas por hora médica	4.82	4.82	4.82	4.82	4.82
8	Rendimiento Hora Médico en el III Nivel de atención	N° consultas por hora médica	-	-	-	-	-

Fuente: (*) Gerencia de Fincanciamiento de las Prestaciones de Salud - Gerencia Central de Operaciones, según Memorando N° 8246-GCOP-ESSALUD-2023 de fecha 05.12.2023, desagregado en el marco del Acuerdo 27-14E-ESSALUD-2023 de fecha 29.12.2023.
Oficina de Información de Operaciones - Gerencia Central de Operaciones, según Memorando N° 8246-GCOP-ESSALUD-2023 de fecha 05.12.2023, desagregado en el marco del Acuerdo 27-14E-ESSALUD-2023 de fecha 29.12.2023.

PLAN OPERATIVO INSTITUCIONAL DESAGREGADO POR DEPENDENCIAS - AÑO 2024
ACTIVIDADES E INDICADORES DE PRESTACIONES DE SALUD

RED ASISTENCIAL TARAPOTO

Actividades de Prestaciones de Salud

N°	ACTIVIDADES	Unidad de Medida	PROGRAMACIÓN DE METAS				TOTAL ANUAL	VALORIZACIÓN \$/.
			DEL I TRIM	DEL II TRIM	DEL III TRIM	DEL IV TRIM		
1	Consulta externa	Consulta	93,840	93,840	93,840	93,846	375,366	21,644,135
2	Intervenciones quirúrgicas	Intervención Quirúrgica	1,233	1,233	1,233	1,229	4,928	7,768,065
3	Paciente día	Paciente-día	6,453	6,453	6,453	6,455	25,814	11,805,964
4	Emergencias	Atenciones	18,714	18,714	18,714	18,720	74,862	6,748,866
5	Control de enfermería	Atenciones	27,555	27,555	27,555	27,555	110,220	3,848,052
6	Control de nutrición	Atenciones	3,879	3,879	3,879	3,879	15,516	512,028
7	Sesiones odontológicas	Sesiones	9,330	9,330	9,330	9,330	37,320	1,957,440
8	Control de Trabajo social	Atenciones	180	180	180	180	720	24,480
9	Control de psicología	Atenciones	3,345	3,345	3,345	3,345	13,380	679,200
10	Psicoprofilaxis obstétrica	Atenciones	180	180	180	180	720	73,680
Total								55,061,910

Fuente: Gerencia de Fianciamiento de las Prestaciones de Salud - Gerencia Central de Operaciones, según Memorando N° 8248-GCOP-ESSALUD-2023 de fecha 05.12.2023, desagregado en el marco del Acuerdo 27-1-HE-ESSALUD-2023 de fecha 29.12.2023

Indicadores de Prestaciones de Salud

N°	INDICADORES	UNIDAD DE MEDIDA	PROGRAMACIÓN DE METAS				TOTAL ANUAL
			AL I TRIM	AL II TRIM	AL III TRIM	AL IV TRIM	
1	Cobertura de Tamizaje de Cáncer de Mama	Porcentaje de resultados de mamografías preventivas informadas que se realizaron a mujeres de 50 a 69 años de edad (*)	6.73%	13.47%	20.20%	27.00%	27.00%
2	Cobertura de Tamizaje de Cuello Uterino	Porcentaje de resultados de PAP que se realizaron a mujeres de 25 a 64 años de edad (*)	6.25%	12.50%	18.75%	25.00%	25.00%
3	Tiempo de Espera Quirúrgica	Número de días	90	85	83	80	80
4	Promedio de Días de Estancia en el II Nivel de Atención	Número de días	4.53	4.53	4.53	4.53	4.53
5	Promedio de Días de Estancia en el III Nivel de Atención	Número de días	-	-	-	-	-
6	Rendimiento Hora Médico en el I Nivel de atención	N° consultas por hora médica	4.95	4.95	4.95	4.95	4.95
7	Rendimiento Hora Médico en el II Nivel de atención	N° consultas por hora médica	4.82	4.82	4.82	4.82	4.82
8	Rendimiento Hora Médico en el III Nivel de atención	N° consultas por hora médica	-	-	-	-	-

Fuente: (*) Gerencia de Fianciamiento de las Prestaciones de Salud - Gerencia Central de Operaciones, según Memorando N° 8248-GCOP-ESSALUD-2023 de fecha 05.12.2023, desagregado en el marco del Acuerdo 27-1-HE-ESSALUD-2023 de fecha 29.12.2023
Oficina de Información de Operaciones - Gerencia Central de Operaciones, según Memorando N° 8246-GCOP-ESSALUD-2023 de fecha 05.12.2023, desagregado en el marco del Acuerdo 27-1-HE-ESSALUD-2023 de fecha 29.12.2023

PLAN OPERATIVO INSTITUCIONAL DESAGREGADO POR DEPENDENCIAS - AÑO 2024
ACTIVIDADES E INDICADORES DE PRESTACIONES DE SALUD

RED ASISTENCIAL TUMBES

Actividades de Prestaciones de Salud

N°	ACTIVIDADES	Unidad de Medida	PROGRAMACIÓN DE METAS				TOTAL ANUAL	VALORIZACIÓN SI.
			DEL I TRIM	DEL II TRIM	DEL III TRIM	DEL IV TRIM		
1	Consulta externa	Consulta	57,156	57,156	57,156	57,163	228,631	12,117,213
2	Intervenciones quirúrgicas	Intervención Quirúrgica	447	447	447	443	1,784	2,476,717
3	Paciente día	Paciente-día	2,694	2,694	2,694	2,693	10,775	4,751,775
4	Emergencias	Atenciones	16,743	16,743	16,743	16,743	66,972	5,094,576
5	Control de enfermería	Atenciones	22,245	22,245	22,245	22,245	88,980	3,103,200
6	Control de nutrición	Atenciones	3,750	3,750	3,750	3,750	15,000	495,000
7	Sesiones odontológicas	Sesiones	7,050	7,050	7,050	7,050	28,200	1,466,400
8	Control de Trabajo social	Atenciones	330	330	330	330	1,320	44,880
9	Control de psicología	Atenciones	6,435	6,435	6,435	6,435	25,740	1,316,880
10	Psicoprofilaxis obstétrica	Atenciones	108	108	108	108	432	44,084
Total								30,910,705

Fuente: Gerencia de Financiamiento de las Prestaciones de Salud - Gerencia Central de Operaciones, según Memoranda N° 8246-GDOP-ESSALUD-2023 de fecha 05.12.2023, desagregado en el marco del Acuerdo 27-14E-ESSALUD-2023 de fecha 29.12.2023

Indicadores de Prestaciones de Salud

N°	INDICADORES	UNIDAD DE MEDIDA	PROGRAMACIÓN DE METAS				TOTAL ANUAL
			AL I TRIM	AL II TRIM	AL III TRIM	AL IV TRIM	
1	Cobertura de Tamizaje de Cáncer de Mama	Porcentaje de resultados de mamografías preventivas informadas que se realizaron a mujeres de 50 a 69 años de edad (*)	6.82%	13.65%	20.47%	27.00%	27.00%
2	Cobertura de Tamizaje de Cuello Uterino	Porcentaje de resultados de PAP que se realizaron a mujeres de 25 a 64 años de edad (*)	6.24%	12.49%	18.73%	24.97%	24.97%
3	Tiempo de Espera Quirúrgica	Número de días	90	85	83	80	80
4	Promedio de Días de Estancia en el II Nivel de Atención	Número de días	4.02	4.02	4.02	4.02	4.02
5	Promedio de Días de Estancia en el III Nivel de Atención	Número de días	-	-	-	-	-
6	Rendimiento Hora Médico en el I Nivel de atención	N° consultas por hora médica	4.95	4.95	4.95	4.95	4.95
7	Rendimiento Hora Médico en el II Nivel de atención	N° consultas por hora médica	4.82	4.82	4.82	4.82	4.82
8	Rendimiento Hora Médico en el III Nivel de atención	N° consultas por hora médica	-	-	-	-	-

Fuente: (*) Gerencia de Financiamiento de las Prestaciones de Salud - Gerencia Central de Operaciones, según Memoranda N° 8246-GDOP-ESSALUD-2023 de fecha 05.12.2023, desagregado en el marco del Acuerdo 27-14E-ESSALUD-2023 de fecha 29.12.2023
Oficina de Información de Operaciones - Gerencia Central de Operaciones, según Memoranda N° 8246-GDOP-ESSALUD-2023 de fecha 05.12.2023, desagregado en el marco del Acuerdo 27-14E-ESSALUD-2023 de fecha 29.12.2023

PLAN OPERATIVO INSTITUCIONAL DESAGREGADO POR DEPENDENCIAS - AÑO 2024
ACTIVIDADES E INDICADORES DE PRESTACIONES DE SALUD

RED ASISTENCIAL UCAYALI

Actividades de Prestaciones de Salud

N°	ACTIVIDADES	Unidad de Medida	PROGRAMACIÓN DE METAS				TOTAL ANUAL	VALORIZACIÓN \$/.
			DEL I TRIM	DEL II TRIM	DEL III TRIM	DEL IV TRIM		
1	Consulta externa	Consulta	100,284	100,284	100,284	100,289	401,121	24,583,043
2	Intervenciones quirúrgicas	Intervención Quirúrgica	1,113	1,113	1,113	1,103	4,442	7,381,841
3	Paciente día	Paciente-día	8,466	8,466	8,466	8,476	33,874	15,582,040
4	Emergencias	Atenciones	35,880	35,880	35,880	35,880	143,520	9,908,640
5	Control de enfermería	Atenciones	27,345	27,345	27,345	27,345	109,380	3,560,040
6	Control de nutrición	Atenciones	6,300	6,300	6,300	6,300	25,200	831,600
7	Sesiones odontológicas	Sesiones	9,000	9,000	9,000	9,000	36,000	1,900,800
8	Control de Trabajo social	Atenciones	1,080	1,080	1,080	1,080	4,320	146,880
9	Control de psicología	Atenciones	4,815	4,815	4,815	4,815	19,260	987,660
10	Psicoprofilaxis obstétrica	Atenciones	420	420	420	420	1,680	172,800
Total								65,055,344

Fuente: Gerencia de Financiamiento de las Prestaciones de Salud - Gerencia Central de Operaciones, según Memorando N° 8246-GCOP-ESSALUD-2023 de fecha 05.12.2023, desagregado en el marco del Acuerdo 27-HE-ESSALUD-2023 de fecha 26.12.2023

Indicadores de Prestaciones de Salud

N°	INDICADORES	UNIDAD DE MEDIDA	PROGRAMACIÓN DE METAS				TOTAL ANUAL
			AL I TRIM	AL II TRIM	AL III TRIM	AL IV TRIM	
1	Cobertura de Tamizaje de Cáncer de Mama	Porcentaje de resultados de mamografías preventivas informadas que se realizaron a mujeres de 50 a 69 años de edad (*)	6.76%	13.52%	20.29%	27.00%	27.00%
2	Cobertura de Tamizaje de Cuello Uterino	Porcentaje de resultados de PAP que se realizaron a mujeres de 25 a 64 años de edad (*)	6.25%	12.49%	18.74%	24.98%	24.98%
3	Tiempo de Espera Quirúrgica	Número de días	90	85	83	80	80
4	Promedio de Días de Estancia en el II Nivel de Atención	Número de días	4.6	4.6	4.6	4.6	4.6
5	Promedio de Días de Estancia en el III Nivel de Atención	Número de días	-	-	-	-	-
6	Rendimiento Hora Médico en el I Nivel de atención	N° consultas por hora médica	4.95	4.95	4.95	4.95	4.95
7	Rendimiento Hora Médico en el II Nivel de atención	N° consultas por hora médica	4.82	4.82	4.82	4.82	4.82
8	Rendimiento Hora Médico en el III Nivel de atención	N° consultas por hora médica	-	-	-	-	-

Fuente: (*) Gerencia de Financiamiento de las Prestaciones de Salud - Gerencia Central de Operaciones, según Memorando N° 8246-GCOP-ESSALUD-2023 de fecha 05.12.2023, desagregado en el marco del Acuerdo 27-HE-ESSALUD-2023 de fecha 26.12.2023
Oficina de Información de Operaciones - Gerencia Central de Operaciones, según Memorando N° 8246-GCOP-ESSALUD-2023 de fecha 05.12.2023, desagregado en el marco del Acuerdo 27-HE-ESSALUD-2023 de fecha 26.12.2023

Anexo 4.

Metas de las Prestaciones de Económicas en el
marco de FONAFE

PLAN OPERATIVO INSTITUCIONAL DESAGREGADO POR DEPENDENCIAS - AÑO 2024

METAS DE PRESTACIONES ECONÓMICAS

CONSOLIDADO

Metas de prestaciones económicas

PRESTACIÓN ECONÓMICA	UNIDAD DE MEDIDA	PROGRAMACIÓN DE METAS				TOTAL ANUAL
		DEL I TRIM	DEL II TRIM	DEL III TRIM	DEL IV TRIM	
Incapacidad Temporal	Solicitudes pagadas	59,421	59,421	59,421	59,420	237,683
Maternidad	Solicitudes pagadas	11,233	11,233	11,233	11,233	44,933
Lactancia	Solicitudes pagadas	27,357	27,357	27,357	27,357	109,430
Sepelio	Solicitudes pagadas	9,690	9,690	9,690	9,690	38,760
TOTAL		107,705	107,701	107,700	107,700	430,806

Fuente: Gerencia Central de Seguros y Prestaciones Económicas, según Memorando N° 2946-GCSPE-ESSALUD-2023 de fecha 14.09.2023, desagregado en el marco del Acuerdo 27-14E-ESSALUD-2023 de fecha 29.12.2023

Valorización de las metas de prestaciones económicas

PRESTACIÓN ECONÓMICA	UNIDAD DE MEDIDA	PROGRAMACIÓN DE METAS				TOTAL ANUAL
		DEL I TRIM	DEL II TRIM	DEL III TRIM	DEL IV TRIM	
Incapacidad Temporal	Soles	84,013,914	84,013,917	84,013,917	84,013,917	336,055,665
Maternidad	Soles	77,266,444	77,266,440	77,266,440	77,266,440	309,065,764
Lactancia	Soles	22,434,380	22,432,740	22,432,740	22,432,740	89,732,600
Sepelio	Soles	20,058,300	20,058,300	20,058,300	20,058,300	80,233,200
TOTAL		203,773,038	203,771,397	203,771,397	203,771,397	815,087,229

Fuente: Gerencia Central de Seguros y Prestaciones Económicas, según Memorando N° 2946-GCSPE-ESSALUD-2023 de fecha 14.09.2023, desagregado en el marco del Acuerdo 27-14E-ESSALUD-2023 de fecha 29.12.2023

RED ASISTENCIAL AMAZONAS

Metas de prestaciones económicas

PRESTACIÓN ECONÓMICA	UNIDAD DE MEDIDA	PROGRAMACIÓN DE METAS				TOTAL ANUAL
		DEL I TRIM	DEL II TRIM	DEL III TRIM	DEL IV TRIM	
Incapacidad Temporal	Solicitudes pagadas	99	99	99	99	396
Maternidad	Solicitudes pagadas	93	93	93	93	372
Lactancia	Solicitudes pagadas	156	156	156	156	624
Sepelio	Solicitudes pagadas	30	30	30	30	120
TOTAL		378	378	378	378	1,512

Fuente: Gerencia Central de Seguros y Prestaciones Económicas, según Memorando N° 2946-GCSPE-ESSALUD-2023 de fecha 14.09.2023, desagregado en el marco del Acuerdo 27-14E-ESSALUD-2023 de fecha 29.12.2023

Valorización de las metas de prestaciones económicas

PRESTACIÓN ECONÓMICA	UNIDAD DE MEDIDA	PROGRAMACIÓN DE METAS				TOTAL ANUAL
		DEL I TRIM	DEL II TRIM	DEL III TRIM	DEL IV TRIM	
Incapacidad Temporal	Soles	149,790	149,790	149,790	149,790	599,160
Maternidad	Soles	312,621	312,621	312,621	312,621	1,250,484
Lactancia	Soles	127,920	127,920	127,920	127,920	511,680
Sepelio	Soles	62,100	62,100	62,100	62,100	248,400
TOTAL		652,431	652,431	652,431	652,431	2,609,724

Fuente: Gerencia Central de Seguros y Prestaciones Económicas, según Memorando N° 2946-GCSPE-ESSALUD-2023 de fecha 14.09.2023, desagregado en el marco del Acuerdo 27-14E-ESSALUD-2023 de fecha 29.12.2023

PLAN OPERATIVO INSTITUCIONAL DESAGREGADO POR DEPENDENCIAS - AÑO 2024

METAS DE PRESTACIONES ECONÓMICAS

RED ASISTENCIAL ANCASH

Metas de prestaciones económicas

PRESTACIÓN ECONÓMICA	UNIDAD DE MEDIDA	PROGRAMACIÓN DE METAS				TOTAL ANUAL
		DEL I TRIM	DEL II TRIM	DEL III TRIM	DEL IV TRIM	
Incapacidad Temporal	Solicitudes pagadas	1,323	1,323	1,323	1,323	5,292
Maternidad	Solicitudes pagadas	216	216	216	216	864
Lactancia	Solicitudes pagadas	777	777	777	777	3,108
Sepelio	Solicitudes pagadas	324	324	324	324	1,296
TOTAL		2,640	2,640	2,640	2,640	10,560

Fuente: Gerencia Central de Seguros y Prestaciones Económicas, según Memorando N° 2946-GCSPE-ESSALUD-2023 de fecha 14.09.2023, desagregado en el marco del Acuerdo 27-14E-ESSALUD-2023 de fecha 29.12.2023

Valorización de las metas de prestaciones económicas

PRESTACIÓN ECONÓMICA	UNIDAD DE MEDIDA	PROGRAMACIÓN DE METAS				TOTAL ANUAL
		DEL I TRIM	DEL II TRIM	DEL III TRIM	DEL IV TRIM	
Incapacidad Temporal	Soles	2,689,851	2,689,851	2,689,851	2,689,851	10,759,404
Maternidad	Soles	985,701	985,701	985,701	985,701	3,942,804
Lactancia	Soles	637,140	637,140	637,140	637,140	2,548,560
Sepelio	Soles	670,680	670,680	670,680	670,680	2,682,720
TOTAL		4,983,372	4,983,372	4,983,372	4,983,372	19,933,488

Fuente: Gerencia Central de Seguros y Prestaciones Económicas, según Memorando N° 2946-GCSPE-ESSALUD-2023 de fecha 14.09.2023, desagregado en el marco del Acuerdo 27-14E-ESSALUD-2023 de fecha 29.12.2023

RED ASISTENCIAL APURIMAC

Metas de prestaciones económicas

PRESTACIÓN ECONÓMICA	UNIDAD DE MEDIDA	PROGRAMACIÓN DE METAS				TOTAL ANUAL
		DEL I TRIM	DEL II TRIM	DEL III TRIM	DEL IV TRIM	
Incapacidad Temporal	Solicitudes pagadas	117	117	117	117	468
Maternidad	Solicitudes pagadas	96	96	96	96	384
Lactancia	Solicitudes pagadas	198	198	198	198	792
Sepelio	Solicitudes pagadas	36	36	36	36	144
TOTAL		447	447	447	447	1,788

Fuente: Gerencia Central de Seguros y Prestaciones Económicas, según Memorando N° 2946-GCSPE-ESSALUD-2023 de fecha 14.09.2023, desagregado en el marco del Acuerdo 27-14E-ESSALUD-2023 de fecha 29.12.2023

Valorización de las metas de prestaciones económicas

PRESTACIÓN ECONÓMICA	UNIDAD DE MEDIDA	PROGRAMACIÓN DE METAS				TOTAL ANUAL
		DEL I TRIM	DEL II TRIM	DEL III TRIM	DEL IV TRIM	
Incapacidad Temporal	Soles	176,988	176,988	176,988	176,988	707,952
Maternidad	Soles	480,840	480,840	480,840	480,840	1,923,360
Lactancia	Soles	162,360	162,360	162,360	162,360	649,440
Sepelio	Soles	74,520	74,520	74,520	74,520	298,080
TOTAL		894,708	894,708	894,708	894,708	3,576,832

Fuente: Gerencia Central de Seguros y Prestaciones Económicas, según Memorando N° 2946-GCSPE-ESSALUD-2023 de fecha 14.09.2023, desagregado en el marco del Acuerdo 27-14E-ESSALUD-2023 de fecha 29.12.2023

PLAN OPERATIVO INSTITUCIONAL DESAGREGADO POR DEPENDENCIAS - AÑO 2024

METAS DE PRESTACIONES ECONÓMICAS

RED ASISTENCIAL AREQUIPA

Metas de prestaciones económicas

PRESTACIÓN ECONÓMICA	UNIDAD DE MEDIDA	PROGRAMACIÓN DE METAS				TOTAL ANUAL
		DEL I TRIM	DEL II TRIM	DEL III TRIM	DEL IV TRIM	
Incapacidad Temporal	Solicitudes pagadas	3,663	3,663	3,663	3,663	14,652
Maternidad	Solicitudes pagadas	507	507	507	507	2,028
Lactancia	Solicitudes pagadas	1,677	1,677	1,677	1,677	6,708
Sepelio	Solicitudes pagadas	603	603	603	603	2,412
TOTAL		6,450	6,450	6,450	6,450	25,800

Fuente: Gerencia Central de Seguros y Prestaciones Económicas, según Memorando N° 2946-GCSPE-ESSALUD-2023 de fecha 14.09.2023, desagregado en el marco del Acuerdo 27-14E-ESSALUD-2023 de fecha 29.12.2023

Valorización de las metas de prestaciones económicas

PRESTACIÓN ECONÓMICA	UNIDAD DE MEDIDA	PROGRAMACIÓN DE METAS				TOTAL ANUAL
		DEL I TRIM	DEL II TRIM	DEL III TRIM	DEL IV TRIM	
Incapacidad Temporal	Soles	7,202,436	7,202,436	7,202,436	7,202,436	28,809,744
Maternidad	Soles	3,126,453	3,126,453	3,126,453	3,126,453	12,505,812
Lactancia	Soles	1,375,140	1,375,140	1,375,140	1,375,140	5,500,560
Sepelio	Soles	1,248,210	1,248,210	1,248,210	1,248,210	4,992,840
TOTAL		12,952,239	12,952,239	12,952,239	12,952,239	51,808,956

Fuente: Gerencia Central de Seguros y Prestaciones Económicas, según Memorando N° 2946-GCSPE-ESSALUD-2023 de fecha 14.09.2023, desagregado en el marco del Acuerdo 27-14E-ESSALUD-2023 de fecha 29.12.2023

RED ASISTENCIAL AYACUCHO

Metas de prestaciones económicas

PRESTACIÓN ECONÓMICA	UNIDAD DE MEDIDA	PROGRAMACIÓN DE METAS				TOTAL ANUAL
		DEL I TRIM	DEL II TRIM	DEL III TRIM	DEL IV TRIM	
Incapacidad Temporal	Solicitudes pagadas	144	144	144	144	576
Maternidad	Solicitudes pagadas	111	111	111	111	444
Lactancia	Solicitudes pagadas	243	243	243	243	972
Sepelio	Solicitudes pagadas	60	60	60	60	240
TOTAL		558	558	558	558	2,232

Fuente: Gerencia Central de Seguros y Prestaciones Económicas, según Memorando N° 2946-GCSPE-ESSALUD-2023 de fecha 14.09.2023, desagregado en el marco del Acuerdo 27-14E-ESSALUD-2023 de fecha 29.12.2023

Valorización de las metas de prestaciones económicas

PRESTACIÓN ECONÓMICA	UNIDAD DE MEDIDA	PROGRAMACIÓN DE METAS				TOTAL ANUAL
		DEL I TRIM	DEL II TRIM	DEL III TRIM	DEL IV TRIM	
Incapacidad Temporal	Soles	257,628	257,628	257,628	257,628	1,030,512
Maternidad	Soles	627,699	627,699	627,699	627,699	2,510,796
Lactancia	Soles	199,260	199,260	199,260	199,260	797,040
Sepelio	Soles	124,200	124,200	124,200	124,200	496,800
TOTAL		1,208,787	1,208,787	1,208,787	1,208,787	4,835,148

Fuente: Gerencia Central de Seguros y Prestaciones Económicas, según Memorando N° 2946-GCSPE-ESSALUD-2023 de fecha 14.09.2023, desagregado en el marco del Acuerdo 27-14E-ESSALUD-2023 de fecha 29.12.2023

PLAN OPERATIVO INSTITUCIONAL DESAGREGADO POR DEPENDENCIAS - AÑO 2024

METAS DE PRESTACIONES ECONÓMICAS

RED ASISTENCIAL CAJAMARCA

Metas de prestaciones económicas

PRESTACIÓN ECONÓMICA	UNIDAD DE MEDIDA	PROGRAMACIÓN DE METAS				TOTAL ANUAL
		DEL I TRIM	DEL II TRIM	DEL III TRIM	DEL IV TRIM	
Incapacidad Temporal	Solicitudes pagadas	423	423	423	423	1,692
Maternidad	Solicitudes pagadas	120	120	120	120	480
Lactancia	Solicitudes pagadas	441	441	441	441	1,764
Sepelio	Solicitudes pagadas	81	81	81	81	324
TOTAL		1,065	1,065	1,065	1,065	4,260

Fuente: Gerencia Central de Seguros y Prestaciones Económicas, según Memorando N° 2946-GCSPE-ESSALUD-2023 de fecha 14.09.2023, desagregado en el marco del Acuerdo 27-14E-ESSALUD-2023 de fecha 29.12.2023

Valorización de las metas de prestaciones económicas

PRESTACIÓN ECONÓMICA	UNIDAD DE MEDIDA	PROGRAMACIÓN DE METAS				TOTAL ANUAL
		DEL I TRIM	DEL II TRIM	DEL III TRIM	DEL IV TRIM	
Incapacidad Temporal	Soles	1,505,877	1,505,877	1,505,877	1,505,877	6,023,508
Maternidad	Soles	728,403	728,403	728,403	728,403	2,913,612
Lactancia	Soles	361,620	361,620	361,620	361,620	1,446,480
Sepelio	Soles	167,670	167,670	167,670	167,670	670,680
TOTAL		2,763,570	2,763,570	2,763,570	2,763,570	11,054,280

Fuente: Gerencia Central de Seguros y Prestaciones Económicas, según Memorando N° 2946-GCSPE-ESSALUD-2023 de fecha 14.09.2023, desagregado en el marco del Acuerdo 27-14E-ESSALUD-2023 de fecha 29.12.2023

RED ASISTENCIAL CUSCO

Metas de prestaciones económicas

PRESTACIÓN ECONÓMICA	UNIDAD DE MEDIDA	PROGRAMACIÓN DE METAS				TOTAL ANUAL
		DEL I TRIM	DEL II TRIM	DEL III TRIM	DEL IV TRIM	
Incapacidad Temporal	Solicitudes pagadas	390	390	390	390	1,560
Maternidad	Solicitudes pagadas	240	240	240	240	960
Lactancia	Solicitudes pagadas	771	771	771	771	3,084
Sepelio	Solicitudes pagadas	192	192	192	192	768
TOTAL		1,593	1,593	1,593	1,593	6,372

Fuente: Gerencia Central de Seguros y Prestaciones Económicas, según Memorando N° 2946-GCSPE-ESSALUD-2023 de fecha 14.09.2023, desagregado en el marco del Acuerdo 27-14E-ESSALUD-2023 de fecha 29.12.2023

Valorización de las metas de prestaciones económicas

PRESTACIÓN ECONÓMICA	UNIDAD DE MEDIDA	PROGRAMACIÓN DE METAS				TOTAL ANUAL
		DEL I TRIM	DEL II TRIM	DEL III TRIM	DEL IV TRIM	
Incapacidad Temporal	Soles	852,534	852,534	852,534	852,534	3,410,136
Maternidad	Soles	1,572,576	1,572,576	1,572,576	1,572,576	6,290,304
Lactancia	Soles	632,220	632,220	632,220	632,220	2,528,880
Sepelio	Soles	397,440	397,440	397,440	397,440	1,589,760
TOTAL		3,454,770	3,454,770	3,454,770	3,454,770	13,819,080

Fuente: Gerencia Central de Seguros y Prestaciones Económicas, según Memorando N° 2946-GCSPE-ESSALUD-2023 de fecha 14.09.2023, desagregado en el marco del Acuerdo 27-14E-ESSALUD-2023 de fecha 29.12.2023

PLAN OPERATIVO INSTITUCIONAL DESAGREGADO POR DEPENDENCIAS - AÑO 2024

METAS DE PRESTACIONES ECONÓMICAS

RED ASISTENCIAL HUANCVELICA

Metas de prestaciones económicas

PRESTACIÓN ECONÓMICA	UNIDAD DE MEDIDA	PROGRAMACIÓN DE METAS				TOTAL ANUAL
		DEL I TRIM	DEL II TRIM	DEL III TRIM	DEL IV TRIM	
Incapacidad Temporal	Solicitudes pagadas	99	99	99	99	396
Maternidad	Solicitudes pagadas	57	57	57	57	228
Lactancia	Solicitudes pagadas	177	177	177	177	708
Sepelio	Solicitudes pagadas	27	27	27	27	108
TOTAL		360	360	360	360	1,440

Fuente: Gerencia Central de Seguros y Prestaciones Económicas, según Memorando N° 2946-GCSPE-ESSALUD-2023 de fecha 14.09.2023, desagregado en el marco del Acuerdo 27-14E-ESSALUD-2023 de fecha 29.12.2023

Valorización de las metas de prestaciones económicas

PRESTACIÓN ECONÓMICA	UNIDAD DE MEDIDA	PROGRAMACIÓN DE METAS				TOTAL ANUAL
		DEL I TRIM	DEL II TRIM	DEL III TRIM	DEL IV TRIM	
Incapacidad Temporal	Soles	232,626	232,626	232,626	232,626	930,504
Maternidad	Soles	334,719	334,719	334,719	334,719	1,338,876
Lactancia	Soles	145,140	145,140	145,140	145,140	580,560
Sepelio	Soles	55,890	55,890	55,890	55,890	223,560
TOTAL		768,375	768,375	768,375	768,375	3,073,500

Fuente: Gerencia Central de Seguros y Prestaciones Económicas, según Memorando N° 2946-GCSPE-ESSALUD-2023 de fecha 14.09.2023, desagregado en el marco del Acuerdo 27-14E-ESSALUD-2023 de fecha 29.12.2023

RED ASISTENCIAL HUÁNUCO

Metas de prestaciones económicas

PRESTACIÓN ECONÓMICA	UNIDAD DE MEDIDA	PROGRAMACIÓN DE METAS				TOTAL ANUAL
		DEL I TRIM	DEL II TRIM	DEL III TRIM	DEL IV TRIM	
Incapacidad Temporal	Solicitudes pagadas	324	324	324	324	1,296
Maternidad	Solicitudes pagadas	159	159	159	159	636
Lactancia	Solicitudes pagadas	495	495	495	495	1,980
Sepelio	Solicitudes pagadas	99	99	99	99	396
TOTAL		1,077	1,077	1,077	1,077	4,308

Fuente: Gerencia Central de Seguros y Prestaciones Económicas, según Memorando N° 2946-GCSPE-ESSALUD-2023 de fecha 14.09.2023, desagregado en el marco del Acuerdo 27-14E-ESSALUD-2023 de fecha 29.12.2023

Valorización de las metas de prestaciones económicas

PRESTACIÓN ECONÓMICA	UNIDAD DE MEDIDA	PROGRAMACIÓN DE METAS				TOTAL ANUAL
		DEL I TRIM	DEL II TRIM	DEL III TRIM	DEL IV TRIM	
Incapacidad Temporal	Soles	424,506	424,506	424,506	424,506	1,698,024
Maternidad	Soles	803,556	803,556	803,556	803,556	3,214,224
Lactancia	Soles	405,900	405,900	405,900	405,900	1,623,600
Sepelio	Soles	204,930	204,930	204,930	204,930	819,720
TOTAL		1,838,892	1,838,892	1,838,892	1,838,892	7,355,568

Fuente: Gerencia Central de Seguros y Prestaciones Económicas, según Memorando N° 2946-GCSPE-ESSALUD-2023 de fecha 14.09.2023, desagregado en el marco del Acuerdo 27-14E-ESSALUD-2023 de fecha 29.12.2023

PLAN OPERATIVO INSTITUCIONAL DESAGREGADO POR DEPENDENCIAS - AÑO 2024

METAS DE PRESTACIONES ECONÓMICAS

RED ASISTENCIAL ICA

Metas de prestaciones económicas

PRESTACIÓN ECONÓMICA	UNIDAD DE MEDIDA	PROGRAMACIÓN DE METAS				TOTAL ANUAL
		DEL I TRIM	DEL II TRIM	DEL III TRIM	DEL IV TRIM	
Incapacidad Temporal	Solicitudes pagadas	1,611	1,611	1,611	1,611	6,444
Maternidad	Solicitudes pagadas	261	261	261	261	1,044
Lactancia	Solicitudes pagadas	1,128	1,128	1,128	1,128	4,512
Sepelio	Solicitudes pagadas	393	393	393	393	1,572
TOTAL		3,393	3,393	3,393	3,393	13,572

Fuente: Gerencia Central de Seguros y Prestaciones Económicas, según Memorando N° 2946-GCSPE-ESSALUD-2023 de fecha 14.09.2023, desagregado en el marco del Acuerdo 27-14E-ESSALUD-2023 de fecha 29.12.2023

Valorización de las metas de prestaciones económicas

PRESTACIÓN ECONÓMICA	UNIDAD DE MEDIDA	PROGRAMACIÓN DE METAS				TOTAL ANUAL
		DEL I TRIM	DEL II TRIM	DEL III TRIM	DEL IV TRIM	
Incapacidad Temporal	Soles	1,924,494	1,924,494	1,924,494	1,924,494	7,697,976
Maternidad	Soles	1,171,914	1,171,914	1,171,914	1,171,914	4,687,656
Lactancia	Soles	924,960	924,960	924,960	924,960	3,699,840
Sepelio	Soles	813,510	813,510	813,510	813,510	3,254,040
TOTAL		4,834,878	4,834,878	4,834,878	4,834,878	19,339,512

Fuente: Gerencia Central de Seguros y Prestaciones Económicas, según Memorando N° 2946-GCSPE-ESSALUD-2023 de fecha 14.09.2023, desagregado en el marco del Acuerdo 27-14E-ESSALUD-2023 de fecha 29.12.2023

RED ASISTENCIAL JULIACA

Metas de prestaciones económicas

PRESTACIÓN ECONÓMICA	UNIDAD DE MEDIDA	PROGRAMACIÓN DE METAS				TOTAL ANUAL
		DEL I TRIM	DEL II TRIM	DEL III TRIM	DEL IV TRIM	
Incapacidad Temporal	Solicitudes pagadas	117	117	117	117	468
Maternidad	Solicitudes pagadas	90	90	90	90	360
Lactancia	Solicitudes pagadas	276	276	276	276	1,104
Sepelio	Solicitudes pagadas	87	87	87	87	348
TOTAL		570	570	570	570	2,280

Fuente: Gerencia Central de Seguros y Prestaciones Económicas, según Memorando N° 2946-GCSPE-ESSALUD-2023 de fecha 14.09.2023, desagregado en el marco del Acuerdo 27-14E-ESSALUD-2023 de fecha 29.12.2023

Valorización de las metas de prestaciones económicas

PRESTACIÓN ECONÓMICA	UNIDAD DE MEDIDA	PROGRAMACIÓN DE METAS				TOTAL ANUAL
		DEL I TRIM	DEL II TRIM	DEL III TRIM	DEL IV TRIM	
Incapacidad Temporal	Soles	375,354	375,354	375,354	375,354	1,501,416
Maternidad	Soles	545,316	545,316	545,316	545,316	2,181,264
Lactancia	Soles	226,320	226,320	226,320	226,320	905,280
Sepelio	Soles	180,090	180,090	180,090	180,090	720,360
TOTAL		1,327,080	1,327,080	1,327,080	1,327,080	5,308,320

Fuente: Gerencia Central de Seguros y Prestaciones Económicas, según Memorando N° 2946-GCSPE-ESSALUD-2023 de fecha 14.09.2023, desagregado en el marco del Acuerdo 27-14E-ESSALUD-2023 de fecha 29.12.2023

PLAN OPERATIVO INSTITUCIONAL DESAGREGADO POR DEPENDENCIAS - AÑO 2024

METAS DE PRESTACIONES ECONÓMICAS

RED ASISTENCIAL JUNIN

Metas de prestaciones económicas

PRESTACIÓN ECONÓMICA	UNIDAD DE MEDIDA	PROGRAMACIÓN DE METAS				TOTAL ANUAL
		DEL I TRIM	DEL II TRIM	DEL III TRIM	DEL IV TRIM	
Incapacidad Temporal	Solicitudes pagadas	1,020	1,020	1,020	1,020	4,080
Maternidad	Solicitudes pagadas	273	273	273	273	1,092
Lactancia	Solicitudes pagadas	900	900	900	900	3,600
Sepelio	Solicitudes pagadas	324	324	324	324	1,296
TOTAL		2,517	2,517	2,517	2,517	10,068

Fuente: Gerencia Central de Seguros y Prestaciones Económicas, según Memorando N° 2946-GCSPE-ESSALUD-2023 de fecha 14.09.2023, desagregado en el marco del Acuerdo 27-14E-ESSALUD-2023 de fecha 29.12.2023

Valorización de las metas de prestaciones económicas

PRESTACIÓN ECONÓMICA	UNIDAD DE MEDIDA	PROGRAMACIÓN DE METAS				TOTAL ANUAL
		DEL I TRIM	DEL II TRIM	DEL III TRIM	DEL IV TRIM	
Incapacidad Temporal	Soles	2,457,921	2,457,921	2,457,921	2,457,921	9,831,684
Maternidad	Soles	1,617,837	1,617,837	1,617,837	1,617,837	6,471,348
Lactancia	Soles	738,000	738,000	738,000	738,000	2,952,000
Sepelio	Soles	670,680	670,680	670,680	670,680	2,682,720
TOTAL		5,484,438	5,484,438	5,484,438	5,484,438	21,937,752

Fuente: Gerencia Central de Seguros y Prestaciones Económicas, según Memorando N° 2946-GCSPE-ESSALUD-2023 de fecha 14.09.2023, desagregado en el marco del Acuerdo 27-14E-ESSALUD-2023 de fecha 29.12.2023

RED ASISTENCIAL LA LIBERTAD

Metas de prestaciones económicas

PRESTACIÓN ECONÓMICA	UNIDAD DE MEDIDA	PROGRAMACIÓN DE METAS				TOTAL ANUAL
		DEL I TRIM	DEL II TRIM	DEL III TRIM	DEL IV TRIM	
Incapacidad Temporal	Solicitudes pagadas	5,253	5,253	5,253	5,253	21,012
Maternidad	Solicitudes pagadas	504	504	504	504	2,016
Lactancia	Solicitudes pagadas	1,782	1,782	1,782	1,782	7,128
Sepelio	Solicitudes pagadas	546	546	546	546	2,184
TOTAL		8,085	8,085	8,085	8,085	32,340

Fuente: Gerencia Central de Seguros y Prestaciones Económicas, según Memorando N° 2946-GCSPE-ESSALUD-2023 de fecha 14.09.2023, desagregado en el marco del Acuerdo 27-14E-ESSALUD-2023 de fecha 29.12.2023

Valorización de las metas de prestaciones económicas

PRESTACIÓN ECONÓMICA	UNIDAD DE MEDIDA	PROGRAMACIÓN DE METAS				TOTAL ANUAL
		DEL I TRIM	DEL II TRIM	DEL III TRIM	DEL IV TRIM	
Incapacidad Temporal	Soles	4,716,045	4,716,045	4,716,045	4,716,045	18,864,180
Maternidad	Soles	2,869,533	2,869,533	2,869,533	2,869,533	11,478,132
Lactancia	Soles	1,461,240	1,461,240	1,461,240	1,461,240	5,844,960
Sepelio	Soles	1,130,220	1,130,220	1,130,220	1,130,220	4,520,880
TOTAL		10,177,038	10,177,038	10,177,038	10,177,038	40,708,152

Fuente: Gerencia Central de Seguros y Prestaciones Económicas, según Memorando N° 2946-GCSPE-ESSALUD-2023 de fecha 14.09.2023, desagregado en el marco del Acuerdo 27-14E-ESSALUD-2023 de fecha 29.12.2023

PLAN OPERATIVO INSTITUCIONAL DESAGREGADO POR DEPENDENCIAS - AÑO 2024

METAS DE PRESTACIONES ECONÓMICAS

RED ASISTENCIAL LAMBAYEQUE

Metas de prestaciones económicas

PRESTACIÓN ECONÓMICA	UNIDAD DE MEDIDA	PROGRAMACIÓN DE METAS				TOTAL ANUAL
		DEL I TRIM	DEL II TRIM	DEL III TRIM	DEL IV TRIM	
Incapacidad Temporal	Solicitudes pagadas	834	834	834	834	3,336
Maternidad	Solicitudes pagadas	348	348	348	348	1,392
Lactancia	Solicitudes pagadas	1,614	1,614	1,614	1,614	6,456
Sepelio	Solicitudes pagadas	639	639	639	639	2,556
TOTAL		3,435	3,435	3,435	3,435	13,740

Fuente: Gerencia Central de Seguros y Prestaciones Económicas, según Memorando N° 2946-GCSP-ESSALUD-2023 de fecha 14.09.2023, desagregado en el marco del Acuerdo 27-14E-ESSALUD-2023 de fecha 29.12.2023

Valorización de las metas de prestaciones económicas

PRESTACIÓN ECONÓMICA	UNIDAD DE MEDIDA	PROGRAMACIÓN DE METAS				TOTAL ANUAL
		DEL I TRIM	DEL II TRIM	DEL III TRIM	DEL IV TRIM	
Incapacidad Temporal	Soles	1,145,376	1,145,379	1,145,379	1,145,379	4,581,513
Maternidad	Soles	1,691,112	1,691,112	1,691,112	1,691,112	6,764,448
Lactancia	Soles	1,323,480	1,323,480	1,323,480	1,323,480	5,293,920
Sepelio	Soles	1,322,730	1,322,730	1,322,730	1,322,730	5,290,920
TOTAL		5,482,698	5,482,701	5,482,701	5,482,701	21,930,801

Fuente: Gerencia Central de Seguros y Prestaciones Económicas, según Memorando N° 2946-GCSP-ESSALUD-2023 de fecha 14.09.2023, desagregado en el marco del Acuerdo 27-14E-ESSALUD-2023 de fecha 29.12.2023

LIMA

Metas de prestaciones económicas

PRESTACIÓN ECONÓMICA	UNIDAD DE MEDIDA	PROGRAMACIÓN DE METAS				TOTAL ANUAL
		DEL I TRIM	DEL II TRIM	DEL III TRIM	DEL IV TRIM	
Incapacidad Temporal	Solicitudes pagadas	40,455	40,455	40,455	40,454	161,819
Maternidad	Solicitudes pagadas	6,930	6,928	6,927	6,928	27,713
Lactancia	Solicitudes pagadas	12,197	12,195	12,195	12,195	48,782
Sepelio	Solicitudes pagadas	4,962	4,962	4,962	4,962	19,848
TOTAL		64,544	64,540	64,539	64,539	258,162

Fuente: Gerencia Central de Seguros y Prestaciones Económicas, según Memorando N° 2946-GCSP-ESSALUD-2023 de fecha 14.09.2023, desagregado en el marco del Acuerdo 27-14E-ESSALUD-2023 de fecha 29.12.2023

Valorización de las metas de prestaciones económicas

PRESTACIÓN ECONÓMICA	UNIDAD DE MEDIDA	PROGRAMACIÓN DE METAS				TOTAL ANUAL
		DEL I TRIM	DEL II TRIM	DEL III TRIM	DEL IV TRIM	
Incapacidad Temporal	Soles	52,358,961	52,358,961	52,358,961	52,358,961	209,435,844
Maternidad	Soles	54,111,850	54,111,846	54,111,846	54,111,846	216,447,388
Lactancia	Soles	10,001,540	9,999,900	9,999,900	9,999,900	40,001,240
Sepelio	Soles	10,271,340	10,271,340	10,271,340	10,271,340	41,085,360
TOTAL		126,743,691	126,742,047	126,742,047	126,742,047	506,969,832

Fuente: Gerencia Central de Seguros y Prestaciones Económicas, según Memorando N° 2946-GCSP-ESSALUD-2023 de fecha 14.09.2023, desagregado en el marco del Acuerdo 27-14E-ESSALUD-2023 de fecha 29.12.2023

PLAN OPERATIVO INSTITUCIONAL DESAGREGADO POR DEPENDENCIAS - AÑO 2024

METAS DE PRESTACIONES ECONÓMICAS

RED ASISTENCIAL LORETO

Metas de prestaciones económicas

PRESTACIÓN ECONÓMICA	UNIDAD DE MEDIDA	PROGRAMACIÓN DE METAS				TOTAL ANUAL
		DEL I TRIM	DEL II TRIM	DEL III TRIM	DEL IV TRIM	
Incapacidad Temporal	Solicitudes pagadas	285	285	285	285	1,140
Maternidad	Solicitudes pagadas	135	135	135	135	540
Lactancia	Solicitudes pagadas	498	498	498	498	1,992
Sepelio	Solicitudes pagadas	120	120	120	120	480
TOTAL		1,038	1,038	1,038	1,038	4,152

Fuente: Gerencia Central de Seguros y Prestaciones Económicas, según Memorando N° 2946-GCSPE-ESSALUD-2023 de fecha 14.09.2023, desagregado en el marco del Acuerdo 27-14E-ESSALUD-2023 de fecha 29.12.2023

Valorización de las metas de prestaciones económicas

PRESTACIÓN ECONÓMICA	UNIDAD DE MEDIDA	PROGRAMACIÓN DE METAS				TOTAL ANUAL
		DEL I TRIM	DEL II TRIM	DEL III TRIM	DEL IV TRIM	
Incapacidad Temporal	Soles	527,379	527,379	527,379	527,379	2,109,516
Maternidad	Soles	732,570	732,570	732,570	732,570	2,930,280
Lactancia	Soles	408,360	408,360	408,360	408,360	1,633,440
Sepelio	Soles	248,400	248,400	248,400	248,400	993,600
TOTAL		1,916,709	1,916,709	1,916,709	1,916,709	7,666,836

Fuente: Gerencia Central de Seguros y Prestaciones Económicas, según Memorando N° 2946-GCSPE-ESSALUD-2023 de fecha 14.09.2023, desagregado en el marco del Acuerdo 27-14E-ESSALUD-2023 de fecha 29.12.2023

RED ASISTENCIAL MADRE DE DIOS

Metas de prestaciones económicas

PRESTACIÓN ECONÓMICA	UNIDAD DE MEDIDA	PROGRAMACIÓN DE METAS				TOTAL ANUAL
		DEL I TRIM	DEL II TRIM	DEL III TRIM	DEL IV TRIM	
Incapacidad Temporal	Solicitudes pagadas	78	78	78	78	312
Maternidad	Solicitudes pagadas	54	54	54	54	216
Lactancia	Solicitudes pagadas	111	111	111	111	444
Sepelio	Solicitudes pagadas	18	18	18	18	72
TOTAL		261	261	261	261	1,044

Fuente: Gerencia Central de Seguros y Prestaciones Económicas, según Memorando N° 2946-GCSPE-ESSALUD-2023 de fecha 14.09.2023, desagregado en el marco del Acuerdo 27-14E-ESSALUD-2023 de fecha 29.12.2023

Valorización de las metas de prestaciones económicas

PRESTACIÓN ECONÓMICA	UNIDAD DE MEDIDA	PROGRAMACIÓN DE METAS				TOTAL ANUAL
		DEL I TRIM	DEL II TRIM	DEL III TRIM	DEL IV TRIM	
Incapacidad Temporal	Soles	124,590	124,590	124,590	124,590	498,360
Maternidad	Soles	221,805	221,805	221,805	221,805	887,220
Lactancia	Soles	91,020	91,020	91,020	91,020	364,080
Sepelio	Soles	37,260	37,260	37,260	37,260	149,040
TOTAL		474,675	474,675	474,675	474,675	1,898,700

Fuente: Gerencia Central de Seguros y Prestaciones Económicas, según Memorando N° 2946-GCSPE-ESSALUD-2023 de fecha 14.09.2023, desagregado en el marco del Acuerdo 27-14E-ESSALUD-2023 de fecha 29.12.2023

PLAN OPERATIVO INSTITUCIONAL DESAGREGADO POR DEPENDENCIAS - AÑO 2024

METAS DE PRESTACIONES ECONÓMICAS

RED ASISTENCIAL MOQUEGUA

Metas de prestaciones económicas

PRESTACIÓN ECONÓMICA	UNIDAD DE MEDIDA	PROGRAMACIÓN DE METAS				TOTAL ANUAL
		DEL I TRIM	DEL II TRIM	DEL III TRIM	DEL IV TRIM	
Incapacidad Temporal	Solicitudes pagadas	702	702	702	702	2.808
Maternidad	Solicitudes pagadas	54	54	54	54	216
Lactancia	Solicitudes pagadas	198	198	198	198	792
Sepelio	Solicitudes pagadas	72	72	72	72	288
TOTAL		1,026	1,026	1,026	1,026	4,104

Fuente: Gerencia Central de Seguros y Prestaciones Económicas, según Memorando N° 2946-GC-SPE-ESSALUD-2023 de fecha 14.09.2023, desagregado en el marco del Acuerdo 27-14E-ESSALUD-2023 de fecha 29.12.2023

Valorización de las metas de prestaciones económicas

PRESTACIÓN ECONÓMICA	UNIDAD DE MEDIDA	PROGRAMACIÓN DE METAS				TOTAL ANUAL
		DEL I TRIM	DEL II TRIM	DEL III TRIM	DEL IV TRIM	
Incapacidad Temporal	Soles	2,326,740	2,326,740	2,326,740	2,326,740	9,306,960
Maternidad	Soles	410,199	410,199	410,199	410,199	1,640,796
Lactancia	Soles	162,360	162,360	162,360	162,360	649,440
Sepelio	Soles	149,040	149,040	149,040	149,040	596,160
TOTAL		3,048,339	3,048,339	3,048,339	3,048,339	12,193,356

Fuente: Gerencia Central de Seguros y Prestaciones Económicas, según Memorando N° 2946-GC-SPE-ESSALUD-2023 de fecha 14.09.2023, desagregado en el marco del Acuerdo 27-14E-ESSALUD-2023 de fecha 29.12.2023

RED ASISTENCIAL MOYOBAMBA

Metas de prestaciones económicas

PRESTACIÓN ECONÓMICA	UNIDAD DE MEDIDA	PROGRAMACIÓN DE METAS				TOTAL ANUAL
		DEL I TRIM	DEL II TRIM	DEL III TRIM	DEL IV TRIM	
Incapacidad Temporal	Solicitudes pagadas	117	117	117	117	468
Maternidad	Solicitudes pagadas	72	72	72	72	288
Lactancia	Solicitudes pagadas	138	138	138	138	552
Sepelio	Solicitudes pagadas	21	21	21	21	84
TOTAL		348	348	348	348	1,392

Fuente: Gerencia Central de Seguros y Prestaciones Económicas, según Memorando N° 2946-GC-SPE-ESSALUD-2023 de fecha 14.09.2023, desagregado en el marco del Acuerdo 27-14E-ESSALUD-2023 de fecha 29.12.2023

Valorización de las metas de prestaciones económicas

PRESTACIÓN ECONÓMICA	UNIDAD DE MEDIDA	PROGRAMACIÓN DE METAS				TOTAL ANUAL
		DEL I TRIM	DEL II TRIM	DEL III TRIM	DEL IV TRIM	
Incapacidad Temporal	Soles	184,794	184,794	184,794	184,794	739,176
Maternidad	Soles	251,067	251,067	251,067	251,067	1,004,268
Lactancia	Soles	113,160	113,160	113,160	113,160	452,640
Sepelio	Soles	43,470	43,470	43,470	43,470	173,880
TOTAL		592,491	592,491	592,491	592,491	2,369,964

Fuente: Gerencia Central de Seguros y Prestaciones Económicas, según Memorando N° 2946-GC-SPE-ESSALUD-2023 de fecha 14.09.2023, desagregado en el marco del Acuerdo 27-14E-ESSALUD-2023 de fecha 29.12.2023

PLAN OPERATIVO INSTITUCIONAL DESAGREGADO POR DEPENDENCIAS - AÑO 2024

METAS DE PRESTACIONES ECONÓMICAS

RED ASISTENCIAL PASCO

Metas de prestaciones económicas

PRESTACIÓN ECONÓMICA	UNIDAD DE MEDIDA	PROGRAMACIÓN DE METAS				TOTAL ANUAL
		DEL I TRIM	DEL II TRIM	DEL III TRIM	DEL IV TRIM	
Incapacidad Temporal	Solicitudes pagadas	195	195	195	195	780
Maternidad	Solicitudes pagadas	51	51	51	51	204
Lactancia	Solicitudes pagadas	228	228	228	228	912
Sepelio	Solicitudes pagadas	36	36	36	36	144
TOTAL		510	510	510	510	2,040

Fuente: Gerencia Central de Seguros y Prestaciones Económicas, según Memorando N° 2946-GCSPE-ESSALUD-2023 de fecha 14.09.2023, desagregado en el marco del Acuerdo 27-14E-ESSALUD-2023 de fecha 29.12.2023

Valorización de las metas de prestaciones económicas

PRESTACIÓN ECONÓMICA	UNIDAD DE MEDIDA	PROGRAMACIÓN DE METAS				TOTAL ANUAL
		DEL I TRIM	DEL II TRIM	DEL III TRIM	DEL IV TRIM	
Incapacidad Temporal	Soles	604,398	604,398	604,398	604,398	2,417,592
Maternidad	Soles	246,612	246,612	246,612	246,612	986,448
Lactancia	Soles	186,960	186,960	186,960	186,960	747,840
Sepelio	Soles	74,520	74,520	74,520	74,520	298,080
TOTAL		1,112,490	1,112,490	1,112,490	1,112,490	4,449,960

Fuente: Gerencia Central de Seguros y Prestaciones Económicas, según Memorando N° 2946-GCSPE-ESSALUD-2023 de fecha 14.09.2023, desagregado en el marco del Acuerdo 27-14E-ESSALUD-2023 de fecha 29.12.2023

RED ASISTENCIAL PIURA

Metas de prestaciones económicas

PRESTACIÓN ECONÓMICA	UNIDAD DE MEDIDA	PROGRAMACIÓN DE METAS				TOTAL ANUAL
		DEL I TRIM	DEL II TRIM	DEL III TRIM	DEL IV TRIM	
Incapacidad Temporal	Solicitudes pagadas	1,221	1,221	1,221	1,221	4,884
Maternidad	Solicitudes pagadas	423	423	423	423	1,692
Lactancia	Solicitudes pagadas	1,950	1,950	1,950	1,950	7,800
Sepelio	Solicitudes pagadas	621	621	621	621	2,484
TOTAL		4,215	4,215	4,215	4,215	16,860

Fuente: Gerencia Central de Seguros y Prestaciones Económicas, según Memorando N° 2946-GCSPE-ESSALUD-2023 de fecha 14.09.2023, desagregado en el marco del Acuerdo 27-14E-ESSALUD-2023 de fecha 29.12.2023

Valorización de las metas de prestaciones económicas

PRESTACIÓN ECONÓMICA	UNIDAD DE MEDIDA	PROGRAMACIÓN DE METAS				TOTAL ANUAL
		DEL I TRIM	DEL II TRIM	DEL III TRIM	DEL IV TRIM	
Incapacidad Temporal	Soles	2,402,880	2,402,880	2,402,880	2,402,880	9,611,520
Maternidad	Soles	2,377,563	2,377,563	2,377,563	2,377,563	9,510,252
Lactancia	Soles	1,589,000	1,589,000	1,589,000	1,589,000	6,396,000
Sepelio	Soles	1,285,470	1,285,470	1,285,470	1,285,470	5,141,880
TOTAL		7,664,913	7,664,913	7,664,913	7,664,913	30,659,652

Fuente: Gerencia Central de Seguros y Prestaciones Económicas, según Memorando N° 2946-GCSPE-ESSALUD-2023 de fecha 14.09.2023, desagregado en el marco del Acuerdo 27-14E-ESSALUD-2023 de fecha 29.12.2023

PLAN OPERATIVO INSTITUCIONAL DESAGREGADO POR DEPENDENCIAS - AÑO 2024

METAS DE PRESTACIONES ECONÓMICAS

RED ASISTENCIAL PUNO

Metas de prestaciones económicas

PRESTACIÓN ECONÓMICA	UNIDAD DE MEDIDA	PROGRAMACIÓN DE METAS				TOTAL ANUAL
		DEL I TRIM	DEL II TRIM	DEL III TRIM	DEL IV TRIM	
Incapacidad Temporal	Solicitudes pagadas	156	156	156	156	624
Maternidad	Solicitudes pagadas	75	75	75	75	300
Lactancia	Solicitudes pagadas	198	198	198	198	792
Sepelio	Solicitudes pagadas	72	72	72	72	288
TOTAL		501	501	501	501	2,004

Fuente: Gerencia Central de Seguros y Prestaciones Económicas, según Memorando N° 2946-GCSP-ESSALUD-2023 de fecha 14.09.2023, desagregado en el marco del Acuerdo 27-14E-ESSALUD-2023 de fecha 29.12.2023

Valorización de las metas de prestaciones económicas

PRESTACIÓN ECONÓMICA	UNIDAD DE MEDIDA	PROGRAMACIÓN DE METAS				TOTAL ANUAL
		DEL I TRIM	DEL II TRIM	DEL III TRIM	DEL IV TRIM	
Incapacidad Temporal	Soles	236,472	236,472	236,472	236,472	945,888
Maternidad	Soles	407,670	407,670	407,670	407,670	1,630,680
Lactancia	Soles	162,360	162,360	162,360	162,360	649,440
Sepelio	Soles	149,040	149,040	149,040	149,040	596,160
TOTAL		955,542	955,542	955,542	955,542	3,822,168

Fuente: Gerencia Central de Seguros y Prestaciones Económicas, según Memorando N° 2946-GCSP-ESSALUD-2023 de fecha 14.09.2023, desagregado en el marco del Acuerdo 27-14E-ESSALUD-2023 de fecha 29.12.2023

RED ASISTENCIAL TACNA

Metas de las prestaciones económicas

PRESTACIÓN ECONÓMICA	UNIDAD DE MEDIDA	PROGRAMACIÓN DE METAS				TOTAL ANUAL
		DEL I TRIM	DEL II TRIM	DEL III TRIM	DEL IV TRIM	
Incapacidad Temporal	Solicitudes pagadas	363	363	363	363	1,452
Maternidad	Solicitudes pagadas	72	72	72	72	288
Lactancia	Solicitudes pagadas	231	231	231	231	924
Sepelio	Solicitudes pagadas	114	114	114	114	456
TOTAL		780	780	780	780	3,120

Fuente: Gerencia Central de Seguros y Prestaciones Económicas, según Memorando N° 2946-GCSP-ESSALUD-2023 de fecha 14.09.2023, desagregado en el marco del Acuerdo 27-14E-ESSALUD-2023 de fecha 29.12.2023

Valorización de las metas de prestaciones económicas

PRESTACIÓN ECONÓMICA	UNIDAD DE MEDIDA	PROGRAMACIÓN DE METAS				TOTAL ANUAL
		DEL I TRIM	DEL II TRIM	DEL III TRIM	DEL IV TRIM	
Incapacidad Temporal	Soles	533,370	533,370	533,370	533,370	2,133,480
Maternidad	Soles	391,980	391,980	391,980	391,980	1,567,920
Lactancia	Soles	189,420	189,420	189,420	189,420	757,680
Sepelio	Soles	235,980	235,980	235,980	235,980	943,920
TOTAL		1,350,750	1,350,750	1,350,750	1,350,750	5,403,000

Fuente: Gerencia Central de Seguros y Prestaciones Económicas, según Memorando N° 2946-GCSP-ESSALUD-2023 de fecha 14.09.2023, desagregado en el marco del Acuerdo 27-14E-ESSALUD-2023 de fecha 29.12.2023

PLAN OPERATIVO INSTITUCIONAL DESAGREGADO POR DEPENDENCIAS - AÑO 2024

METAS DE PRESTACIONES ECONÓMICAS

RED ASISTENCIA TARAPOTO

Metas de prestaciones económicas

PRESTACIÓN ECONÓMICA	UNIDAD DE MEDIDA	PROGRAMACIÓN DE METAS				TOTAL ANUAL
		DEL I TRIM	DEL II TRIM	DEL III TRIM	DEL IV TRIM	
Incapacidad Temporal	Solicitudes pagadas	156	156	156	156	624
Maternidad	Solicitudes pagadas	144	144	144	144	576
Lactancia	Solicitudes pagadas	366	366	366	366	1,464
Sepelio	Solicitudes pagadas	72	72	72	72	288
TOTAL		738	738	738	738	2,952

Fuente: Gerencia Central de Seguros y Prestaciones Económicas, según Memorando N° 2946-GCSPE-ESSALUD-2023 de fecha 14.09.2023, desagregado en el marco del Acuerdo 27-14E-ESSALUD-2023 de fecha 29.12.2023

Valorización de las metas de prestaciones económicas

PRESTACIÓN ECONÓMICA	UNIDAD DE MEDIDA	PROGRAMACIÓN DE METAS				TOTAL ANUAL
		DEL I TRIM	DEL II TRIM	DEL III TRIM	DEL IV TRIM	
Incapacidad Temporal	Soles	244,146	244,146	244,146	244,146	976,584
Maternidad	Soles	551,991	551,991	551,991	551,991	2,207,964
Lactancia	Soles	300,120	300,120	300,120	300,120	1,200,480
Sepelio	Soles	149,040	149,040	149,040	149,040	596,160
TOTAL		1,245,297	1,245,297	1,245,297	1,245,297	4,981,188

Fuente: Gerencia Central de Seguros y Prestaciones Económicas, según Memorando N° 2946-GCSPE-ESSALUD-2023 de fecha 14.09.2023, desagregado en el marco del Acuerdo 27-14E-ESSALUD-2023 de fecha 29.12.2023

RED ASISTENCIAL TUMBES

Metas de prestaciones económicas

PRESTACIÓN ECONÓMICA	UNIDAD DE MEDIDA	PROGRAMACIÓN DE METAS				TOTAL ANUAL
		DEL I TRIM	DEL II TRIM	DEL III TRIM	DEL IV TRIM	
Incapacidad Temporal	Solicitudes pagadas	111	111	111	111	444
Maternidad	Solicitudes pagadas	36	36	36	36	144
Lactancia	Solicitudes pagadas	198	198	198	198	792
Sepelio	Solicitudes pagadas	45	45	45	45	180
TOTAL		390	390	390	390	1,560

Fuente: Gerencia Central de Seguros y Prestaciones Económicas, según Memorando N° 2946-GCSPE-ESSALUD-2023 de fecha 14.09.2023, desagregado en el marco del Acuerdo 27-14E-ESSALUD-2023 de fecha 29.12.2023

Valorización de las metas de prestaciones económicas

PRESTACIÓN ECONÓMICA	UNIDAD DE MEDIDA	PROGRAMACIÓN DE METAS				TOTAL ANUAL
		DEL I TRIM	DEL II TRIM	DEL III TRIM	DEL IV TRIM	
Incapacidad Temporal	Soles	127,242	127,242	127,242	127,242	508,968
Maternidad	Soles	156,834	156,834	156,834	156,834	627,336
Lactancia	Soles	162,360	162,360	162,360	162,360	649,440
Sepelio	Soles	93,150	93,150	93,150	93,150	372,600
TOTAL		539,586	539,586	539,586	539,586	2,158,344

Fuente: Gerencia Central de Seguros y Prestaciones Económicas, según Memorando N° 2946-GCSPE-ESSALUD-2023 de fecha 14.09.2023, desagregado en el marco del Acuerdo 27-14E-ESSALUD-2023 de fecha 29.12.2023

PLAN OPERATIVO INSTITUCIONAL DESAGREGADO POR DEPENDENCIAS - AÑO 2024

METAS DE PRESTACIONES ECONÓMICAS

RED ASISTENCIAL UCAYALI

Metas de prestaciones económicas

PRESTACIÓN ECONÓMICA	UNIDAD DE MEDIDA	PROGRAMACIÓN DE METAS				TOTAL ANUAL
		DEL I TRIM	DEL II TRIM	DEL III TRIM	DEL IV TRIM	
Incapacidad Temporal	Solicitudes pagadas	165	165	165	165	660
Maternidad	Solicitudes pagadas	114	114	114	114	456
Lactancia	Solicitudes pagadas	411	411	411	411	1,644
Sepelio	Solicitudes pagadas	96	96	96	96	384
TOTAL		786	786	786	786	3,144

Fuente: Gerencia Central de Seguros y Prestaciones Económicas, según Memorando N° 2946-GC/SPE-ESSALUD-2023 de fecha 14.09.2023, desagregado en el marco del Acuerdo 27-14E-ESSALUD-2023 de fecha 29.12.2023

Valorización de las metas de prestaciones económicas

PRESTACIÓN ECONÓMICA	UNIDAD DE MEDIDA	PROGRAMACIÓN DE METAS				TOTAL ANUAL
		DEL I TRIM	DEL II TRIM	DEL III TRIM	DEL IV TRIM	
Incapacidad Temporal	Soles	231,516	231,516	231,516	231,516	926,064
Maternidad	Soles	538,023	538,023	538,023	538,023	2,152,092
Lactancia	Soles	337,020	337,020	337,020	337,020	1,348,080
Sepelio	Soles	198,720	198,720	198,720	198,720	794,880
TOTAL		1,305,279	1,305,279	1,305,279	1,305,279	5,221,116

Fuente: Gerencia Central de Seguros y Prestaciones Económicas, según Memorando N° 2946-GC/SPE-ESSALUD-2023 de fecha 14.09.2023, desagregado en el marco del Acuerdo 27-14E-ESSALUD-2023 de fecha 29.12.2023

Anexo 5.

Metas de las Prestaciones Sociales en el marco de
FONAFE

PLAN OPERATIVO INSTITUCIONAL DESAGREGADO POR DEPENDENCIAS - AÑO 2024

METAS DE PRESTACIONES SOCIALES

CONSOLIDADO

Actividades de los Centros del Adulto Mayor - CAM

ACTIVIDADES	UNIDAD DE MEDIDA	PROGRAMACIÓN DE METAS				TOTAL ANUAL
		I TRIM	II TRIM	III TRIM	IV TRIM	
Población adulta mayor activa	Persona adulta mayor activa	55,059	56,710	57,278	58,800	58,800
Evaluación de ingreso al Centro del Adulto Mayor	Participantes	1,011	1,951	1,957	1,951	6,870
Programa de ejercicio de derechos humanos	Participantes	6,810	13,548	13,548	6,810	40,716
Programa de autocuidado	Participantes	40,428	80,676	80,676	40,428	242,208
Programa de fortalecimiento productivo	Participantes	4,509	8,988	9,048	6,750	29,295
Servicios complementarios	Participantes	10,170	20,100	20,100	10,170	60,540

Actividades de los Círculos del Adulto Mayor - CIRAM

ACTIVIDADES	UNIDAD DE MEDIDA	PROGRAMACIÓN DE METAS				TOTAL ANUAL
		I TRIM	II TRIM	III TRIM	IV TRIM	
Programa adulta mayor activa	Persona adulta mayor activa	3,690	3,801	3,839	3,941	3,941
Programa de autocuidado	Participantes	5,013	5,013	7,200	5,013	22,239
Programa de fortalecimiento productivo	Participantes	1,359	1,359	2,694	1,359	6,771

Actividades de los Módulos Básicos de Rehabilitación Profesional y Social - MBRPS

ACTIVIDADES	UNIDAD DE MEDIDA	PROGRAMACIÓN DE METAS				TOTAL ANUAL
		I TRIM	II TRIM	III TRIM	IV TRIM	
PCD atendidas en MBRPS (nuevos y continuadores)	Persona con discapacidad atendida	2,296	4,745	6,615	8,164	8,164

Actividades de Rehabilitación Profesional

Evaluaciones de rehabilitación profesional (médico rehabilitador, psicólogo, trabajo social y desarrollo empresarial)	Evaluaciones	1,440	1,490	1,553	1,445	5,928
Evaluación del puesto de trabajo en el centro laboral	Puestos de trabajo evaluados	71	82	86	73	312
Talleres de capacitación para el trabajo	Sesiones	3,453	4,276	4,440	4,276	16,445
Capacitación de la persona con discapacidad para el trabajo	Personas con discapacidad capacitadas	209	259	269	280	997
Colocación laboral de la persona con discapacidad	Personas con discapacidad colocadas	129	147	153	159	588

Actividades de Rehabilitación Social

Evaluaciones de rehabilitación social (psicológica y social)	Evaluaciones	684	846	878	847	3,255
Sensibilización a empresas y comunidad	Personas sensibilizadas	1,698	2,010	2,096	1,840	7,644
Programa escuela de familias y discapacidad	Familiares Capacitados y empoderados	322	403	420	396	1,541
Atenciones en programas de rehabilitación social	Personas con discapacidad atendidas	1,450	1,794	1,863	1,795	6,902
Talleres ocupacionales	Sesiones	2,162	2,677	2,779	2,676	10,294
Programa de deportes adaptados	Paradeportistas participantes	40	274	278	234	826

Actividades de los Centros de Rehabilitación Profesional y Social - CERPS

ACTIVIDADES	UNIDAD DE MEDIDA	PROGRAMACIÓN DE METAS				TOTAL ANUAL
		I TRIM	II TRIM	III TRIM	IV TRIM	
PCD atendidas en CERPS (nuevos y continuadores)	Persona con discapacidad atendida	4,260	7,787	11,607	13,933	13,933

Actividades de Rehabilitación Profesional

Evaluaciones de rehabilitación profesional (médico rehabilitador, psicólogo, trabajo social y desarrollo empresarial)	Evaluaciones	2,216	2,744	2,850	2,744	10,554
Capacitación de la persona con discapacidad para el trabajo	Personas con Discapacidad capacitadas	175	235	320	484	1,214
Colocación laboral de la persona con discapacidad	Personas con Discapacidad colocadas	240	328	330	325	1,223
Talleres de capacitación para el trabajo	Sesiones	10,600	13,350	14,050	13,500	51,500
Evaluación del puesto de trabajo en el centro laboral	Puestos de trabajo evaluados	109	135	140	135	519

Actividades de Rehabilitación Social

Evaluaciones de rehabilitación social (psicológica y social)	Evaluaciones	835	1,035	1,075	1,035	3,980
Sensibilización a empresas y comunidad	Personas sensibilizadas	1,250	1,605	1,575	1,400	5,830
Programa escuela de familias y discapacidad	Familiares Capacitados y empoderados	389	482	501	482	1,854
Atenciones en programas de rehabilitación social	Personas con discapacidad atendidas	1,800	2,230	2,316	2,230	8,576
Talleres ocupacionales	Sesiones	3,162	3,915	4,066	3,915	15,058
Programa de deportes adaptados	Paradeportistas participantes	480	540	535	535	2,090
Acondicionamiento físico para el trabajo	Sesiones	2,947	4,086	4,124	3,758	14,915

Actividades de Prestaciones Sociales dirigidas a Niños, Niñas y Adolescentes - NNA

ACTIVIDADES	UNIDAD DE MEDIDA	PROGRAMACIÓN DE METAS				TOTAL ANUAL
		I TRIM	II TRIM	III TRIM	IV TRIM	
Evaluación de entrada	Participantes	98	293	295	294	980
Programa de fortalecimiento familiar	Participantes	200	599	601	600	2,000
Programa de habilidades para la vida	Participantes	120	359	361	360	1,200
Programa de mejora de competencias	Participantes	80	239	241	240	800
Programa de enfoque de derechos y ejercicio de deberes	Participantes	90	269	271	270	900
Evaluación de salida	Participantes	98	293	295	294	980

Fuente: Gerencia Central de la Persona Adulta Mayor y Persona con Discapacidad, según Memorando N° 1377-GCPAMYPCD-ESSALUD-2023 de fecha 27.11.2023, desagregado en el marco del Acuerdo 27-14E-ESSALUD-2023 de fecha 29.12.2023

PLAN OPERATIVO INSTITUCIONAL DESAGREGADO POR DEPENDENCIAS - AÑO 2024

METAS DE PRESTACIONES SOCIALES

RED ASISTENCIAL AMAZONAS

Actividades de los Centros del Adulto Mayor - CAM

ACTIVIDADES	UNIDAD DE MEDIDA	PROGRAMACIÓN DE METAS				TOTAL ANUAL
		I TRIM	II TRIM	III TRIM	IV TRIM	
Poblacion Adulta Mayor Activa	Persona adulta mayor activa	1,127	1,127	1,127	1,127	1,127
Evaluación de ingreso al Centro del Adulto Mayor	Participantes	12	21	21	21	75
Programa de ejercicio de derechos humanos	Participantes	66	129	129	66	390
Programa de autocuidado	Participantes	168	333	333	168	1,002
Programa de fortalecimiento productivo	Participantes	27	54	54	42	177
Servicios complementarios	Participantes	204	405	405	204	1,218

Actividades de los Círculos del Adulto Mayor - CIRAM

ACTIVIDADES	UNIDAD DE MEDIDA	PROGRAMACIÓN DE METAS				TOTAL ANUAL
		I TRIM	II TRIM	III TRIM	IV TRIM	
Programa Adulta Mayor Activa	Persona adulta mayor activa	53	53	53	53	53
Programa de Autocuidado	Participantes	45	45	66	45	201
Programa de Fortalecimiento Productivo	Participantes	18	18	36	18	90

Fuente: Gerencia Central de la Persona Adulta Mayor y Persona con Discapacidad, según Memorando N° 1377-GCPAMyPCD-ESSALUD-2023 de fecha 27.11.2023, desagregado en el marco del Acuerdo 27-14E-ESSALUD-2023 de fecha 29.12.2023

RED ASISTENCIAL ANCASH

Actividades de los Centros del Adulto Mayor - CAM

ACTIVIDADES	UNIDAD DE MEDIDA	PROGRAMACIÓN DE METAS				TOTAL ANUAL
		I TRIM	II TRIM	III TRIM	IV TRIM	
Poblacion Adulta Mayor Activa	Persona adulta mayor activa	1,007	1,007	1,007	1,007	1,007
Evaluación de ingreso al Centro del Adulto Mayor	Participantes	51	102	102	102	357
Programa de ejercicio de derechos humanos	Participantes	207	414	414	207	1,242
Programa de autocuidado	Participantes	300	600	600	300	1,800
Programa de fortalecimiento productivo	Participantes	24	45	45	33	147
Servicios complementarios	Participantes	357	714	714	357	2,142

Actividades de los Círculos del Adulto Mayor - CIRAM

ACTIVIDADES	UNIDAD DE MEDIDA	PROGRAMACIÓN DE METAS				TOTAL ANUAL
		I TRIM	II TRIM	III TRIM	IV TRIM	
Programa Adulta Mayor Activa	Persona adulta mayor activa	77	77	77	77	77
Programa de Autocuidado	Participantes	66	66	96	66	294
Programa de Fortalecimiento Productivo	Participantes	54	54	105	54	267

Actividades de los Módulos Básicos de Rehabilitación Profesional y Social - MBRPS

ACTIVIDADES	UNIDAD DE MEDIDA	PROGRAMACIÓN DE METAS				TOTAL ANUAL
		I TRIM	II TRIM	III TRIM	IV TRIM	
PCD atendidas en MBRPS (nuevos y continuadores)	Persona con discapacidad atendida	182	334	448	600	600

Actividades de Rehabilitación Profesional

Evaluaciones de rehabilitación profesional (médico rehabilitador, psicólogo, trabajo social y desarrollo empresarial)	Evaluaciones	95	110	120	100	425
Evaluación del puesto de trabajo en el centro laboral	Puestos de trabajo evaluados	2	3	3	2	10
Talleres de capacitación para el trabajo	Sesiones	678	837	869	837	3,219
Capacitación de la persona con discapacidad para el trabajo	Personas con discapacidad capacitadas	18	23	24	23	88
Colocación laboral de la persona con discapacidad	Personas con discapacidad colocadas	6	7	8	8	29

Actividades de Rehabilitación Social

Evaluaciones de rehabilitación social (psicológica y social)	Evaluaciones	50	62	64	62	238
Sensibilización a empresas y comunidad	Personas sensibilizadas	130	110	120	130	490
Programa escuela de familias y discapacidad	Familiares Capacitados y empoderados	20	25	30	30	105
Atenciones en programas de rehabilitación social	Personas con discapacidad atendidas	104	129	134	129	496
Talleres ocupacionales	Sesiones	243	301	313	302	1,159
Programa de deportes adaptados	Paradeportistas participantes	0	30	30	25	85

Fuente: Gerencia Central de la Persona Adulta Mayor y Persona con Discapacidad, según Memorando N° 1377-GCPAMyPCD-ESSALUD-2023 de fecha 27.11.2023, desagregado en el marco del Acuerdo 27-14E-ESSALUD-2023 de fecha 29.12.2023

RED ASISTENCIAL APURÍMAC

Actividades de los Centros del Adulto Mayor - CAM

ACTIVIDADES	UNIDAD DE MEDIDA	PROGRAMACIÓN DE METAS				TOTAL ANUAL
		I TRIM	II TRIM	III TRIM	IV TRIM	
Poblacion Adulta Mayor Activa	Persona adulta mayor activa	625	625	625	625	625
Evaluación de ingreso al Centro del Adulto Mayor	Participantes	51	99	99	99	348
Programa de ejercicio de derechos humanos	Participantes	48	93	93	48	282
Programa de autocuidado	Participantes	45	90	90	45	270
Programa de fortalecimiento productivo	Participantes	45	90	90	69	294
Servicios complementarios	Participantes	90	177	177	90	534

Actividades de los Círculos del Adulto Mayor - CIRAM

ACTIVIDADES	UNIDAD DE MEDIDA	PROGRAMACIÓN DE METAS				TOTAL ANUAL
		I TRIM	II TRIM	III TRIM	IV TRIM	
Programa Adulta Mayor Activa	Persona adulta mayor activa	68	68	68	68	68
Programa de Autocuidado	Participantes	150	150	180	150	630
Programa de Fortalecimiento Productivo	Participantes	63	63	123	63	312

Fuente: Gerencia Central de la Persona Adulta Mayor y Persona con Discapacidad, según Memorando N° 1377-GCPAMyPCD-ESSALUD-2023 de fecha 27.11.2023, desagregado en el marco del Acuerdo 27-14E-ESSALUD-2023 de fecha 29.12.2023

PLAN OPERATIVO INSTITUCIONAL DESAGREGADO POR DEPENDENCIAS - AÑO 2024

METAS DE PRESTACIONES SOCIALES

RED ASISTENCIAL AREQUIPA

Actividades de los Centros del Adulto Mayor - CAM

ACTIVIDADES	UNIDAD DE MEDIDA	PROGRAMACIÓN DE METAS				TOTAL ANUAL
		I TRIM	II TRIM	III TRIM	IV TRIM	
Poblacion Adulta Mayor Activa	Persona adulta mayor activa	6,453	6,453	6,453	6,653	6,653
Evaluación de ingreso al Centro del Adulto Mayor	Participantes	69	138	138	138	483
Programa de ejercicio de derechos humanos	Participantes	315	627	627	315	1,884
Programa de autocuidado	Participantes	1,965	3,804	3,804	1,965	11,538
Programa de fortalecimiento productivo	Participantes	378	756	756	567	2,457
Servicios complementarios	Participantes	462	924	924	462	2,772

Actividades de los Circulos del Adulto Mayor - CIRAM

ACTIVIDADES	UNIDAD DE MEDIDA	PROGRAMACIÓN DE METAS				TOTAL ANUAL
		I TRIM	II TRIM	III TRIM	IV TRIM	
Programa Adulta Mayor Activa	Persona adulta mayor activa	556	601	601	622	622
Programa de Autocuidado	Participantes	798	798	1,500	798	3,894
Programa de Fortalecimiento Productivo	Participantes	120	120	240	120	600

Actividades de los Centros de Rehabilitación Profesional y Social - CERPS

ACTIVIDADES	UNIDAD DE MEDIDA	PROGRAMACIÓN DE METAS				TOTAL ANUAL
		I TRIM	II TRIM	III TRIM	IV TRIM	
PCD atendidas en CERPS (nuevos y continuadores)	Persona con discapacidad atendida	350	784	1,084	1,328	1,328

Actividades de Rehabilitación Profesional

Evaluaciones de rehabilitación profesional (médico rehabilitador, psicólogo, trabajo social y desarrollo empresarial)	Evaluaciones	325	457	471	436	1,689
Capacitación de la persona con discapacidad para el trabajo	Personas con Discapacidad capacitadas	0	10	15	25	50
Colocación laboral de la persona con discapacidad	Personas con Discapacidad colocadas	55	73	65	52	245
Talleres de capacitación para el trabajo	Sesiones	0	650	750	700	2,100
Evaluación del puesto de trabajo en el centro laboral	Puestos de trabajo evaluados	10	25	26	21	82

Actividades de Rehabilitación Social

Evaluaciones de rehabilitación social (psicológica y social)	Evaluaciones	64	89	91	79	323
Sensibilización a empresas y comunidad	Personas sensibilizadas	160	310	300	250	1,020
Programa escuela de familias y discapacidad	Familiares Capacitados y empoderados	46	42	46	49	183
Atenciones en programas de rehabilitación social	Personas con discapacidad atendidas	120	202	205	136	663
Talleres ocupacionales	Sesiones	0	163	169	177	509
Programa de deportes adaptados	Paradeportistas participantes	0	30	25	25	80
Acondicionamiento físico para el trabajo	Sesiones	0	0	0	0	0

Fuente: Gerencia Central de la Persona Adulta Mayor y Persona con Discapacidad, según Memorando N° 1377-GCPAM/PCD-ESSALUD-2023 de fecha 27.11.2023, desagregado en el marco del Acuerdo 27-14E-ESSALUD-2023 de fecha 29.12.2023

RED ASISTENCIAL AYACUCHO

Actividades de los Centros del Adulto Mayor - CAM

ACTIVIDADES	UNIDAD DE MEDIDA	PROGRAMACIÓN DE METAS				TOTAL ANUAL
		I TRIM	II TRIM	III TRIM	IV TRIM	
Poblacion Adulta Mayor Activa	Persona adulta mayor activa	548	548	548	548	548
Evaluación de ingreso al Centro del Adulto Mayor	Participantes	6	12	12	12	42
Programa de ejercicio de derechos humanos	Participantes	39	57	57	39	192
Programa de autocuidado	Participantes	105	240	240	105	690
Programa de fortalecimiento productivo	Participantes	120	240	300	180	840
Servicios complementarios	Participantes	90	90	90	90	360

Actividades de los Circulos del Adulto Mayor - CIRAM

ACTIVIDADES	UNIDAD DE MEDIDA	PROGRAMACIÓN DE METAS				TOTAL ANUAL
		I TRIM	II TRIM	III TRIM	IV TRIM	
Programa Adulta Mayor Activa	Persona adulta mayor activa	34	34	34	34	34
Programa de Autocuidado	Participantes	150	150	180	150	630
Programa de Fortalecimiento Productivo	Participantes	0	0	0	0	0

Actividades de los Módulos Básicos de Rehabilitación Profesional y Social - MBRPS

ACTIVIDADES	UNIDAD DE MEDIDA	PROGRAMACIÓN DE METAS				TOTAL ANUAL
		I TRIM	II TRIM	III TRIM	IV TRIM	
PCD atendidas en MBRPS (nuevos y continuadores)	Persona con discapacidad atendida	164	256	320	412	412

Actividades de Rehabilitación Profesional

Evaluaciones de rehabilitación profesional (médico rehabilitador, psicólogo, trabajo social y desarrollo empresarial)	Evaluaciones	100	105	120	115	440
Evaluación del puesto de trabajo en el centro laboral	Puestos de trabajo evaluados	16	18	20	18	72
Talleres de capacitación para el trabajo	Sesiones	259	321	333	321	1,234
Capacitación de la persona con discapacidad para el trabajo	Personas con discapacidad capacitadas	6	7	7	7	27
Colocación laboral de la persona con discapacidad	Personas con discapacidad colocadas	19	21	22	23	85

Actividades de Rehabilitación Social

Evaluaciones de rehabilitación social (psicológica y social)	Evaluaciones	61	75	78	75	289
Sensibilización a empresas y comunidad	Personas sensibilizadas	650	650	700	650	2,650
Programa escuela de familias y discapacidad	Familiares Capacitados y empoderados	50	60	60	50	220
Atenciones en programas de rehabilitación social	Personas con discapacidad atendidas	82	103	107	103	395
Talleres ocupacionales	Sesiones	333	413	428	412	1,586
Programa de deportes adaptados	Paradeportistas participantes	0	15	14	15	44

Fuente: Gerencia Central de la Persona Adulta Mayor y Persona con Discapacidad, según Memorando N° 1377-GCPAM/PCD-ESSALUD-2023 de fecha 27.11.2023, desagregado en el marco del Acuerdo 27-14E-ESSALUD-2023 de fecha 29.12.2023

PLAN OPERATIVO INSTITUCIONAL DESAGREGADO POR DEPENDENCIAS - AÑO 2024

METAS DE PRESTACIONES SOCIALES

RED ASISTENCIAL CAJAMARCA

Actividades de los Centros del Adulto Mayor - CAM

ACTIVIDADES	UNIDAD DE MEDIDA	PROGRAMACIÓN DE METAS				TOTAL ANUAL
		I TRIM	II TRIM	III TRIM	IV TRIM	
Poblacion Adulta Mayor Activa	Persona adulta mayor activa	528	528	528	528	528
Evaluación de ingreso al Centro del Adulto Mayor	Participantes	6	9	9	9	33
Programa de ejercicio de derechos humanos	Participantes	60	120	120	60	360
Programa de autocuidado	Participantes	240	300	300	240	1,080
Programa de fortalecimiento productivo	Participantes	18	36	36	27	117
Servicios complementarios	Participantes	90	90	90	90	360

Actividades de los Círculos del Adulto Mayor - CIRAM

ACTIVIDADES	UNIDAD DE MEDIDA	PROGRAMACIÓN DE METAS				TOTAL ANUAL
		I TRIM	II TRIM	III TRIM	IV TRIM	
Programa Adulta Mayor Activa	Persona adulta mayor activa	51	51	51	51	51
Programa de Autocuidado	Participantes	120	120	180	120	540
Programa de Fortalecimiento Productivo	Participantes	42	42	81	42	207

Actividades de los Módulos Básicos de Rehabilitación Profesional y Social - MBRPS

ACTIVIDADES	UNIDAD DE MEDIDA	PROGRAMACIÓN DE METAS				TOTAL ANUAL
		I TRIM	II TRIM	III TRIM	IV TRIM	
PCD atendidas en MBRPS (nuevos y continuadores)	Persona con discapacidad atendida	101	201	303	393	393

Actividades de Rehabilitación Profesional

Evaluaciones de rehabilitación profesional (médico rehabilitador, psicólogo, trabajo social y desarrollo empresarial)	Evaluaciones	95	95	95	95	380
Evaluación del puesto de trabajo en el centro laboral	Puestos de trabajo evaluados	2	2	2	1	7
Talleres de capacitación para el trabajo	Sesiones	61	75	77	75	288
Capacitación de la persona con discapacidad para el trabajo	Personas con discapacidad capacitadas	5	6	6	6	23
Colocación laboral de la persona con discapacidad	Personas con discapacidad colocadas	4	4	4	5	17

Actividades de Rehabilitación Social

Evaluaciones de rehabilitación social (psicológica y social)	Evaluaciones	39	48	50	48	185
Sensibilización a empresas y comunidad	Personas sensibilizadas	0	40	40	0	80
Programa escuela de familias y discapacidad	Familiares Capacitados y empoderados	0	5	5	5	15
Atenciones en programas de rehabilitación social	Personas con discapacidad atendidas	30	37	39	37	143
Talleres ocupacionales	Sesiones	51	63	66	63	243
Programa de deportes adaptados	Paradeportistas participantes	0	10	10	0	20

Fuente: Gerencia Central de la Persona Adulta Mayor y Persona con Discapacidad, según Memorando N° 1377-GCPAMyPCD-ESSALUD-2023 de fecha 27.11.2023, desagregado en el marco del Acuerdo 27-14E-ESSALUD-2023 de fecha 29.12.2023

RED ASISTENCIAL CUSCO

Actividades de los Centros del Adulto Mayor - CAM

ACTIVIDADES	UNIDAD DE MEDIDA	PROGRAMACIÓN DE METAS				TOTAL ANUAL
		I TRIM	II TRIM	III TRIM	IV TRIM	
Poblacion Adulta Mayor Activa	Persona adulta mayor activa	3,227	3,227	3,227	3,227	3,227
Evaluación de ingreso al Centro del Adulto Mayor	Participantes	30	45	45	45	165
Programa de ejercicio de derechos humanos	Participantes	156	312	312	156	936
Programa de autocuidado	Participantes	1,242	2,484	2,484	1,242	7,452
Programa de fortalecimiento productivo	Participantes	198	393	393	294	1,278
Servicios complementarios	Participantes	615	1,227	1,227	615	3,684

Actividades de los Círculos del Adulto Mayor - CIRAM

ACTIVIDADES	UNIDAD DE MEDIDA	PROGRAMACIÓN DE METAS				TOTAL ANUAL
		I TRIM	II TRIM	III TRIM	IV TRIM	
Programa Adulta Mayor Activa	Persona adulta mayor activa	305	305	305	325	325
Programa de Autocuidado	Participantes	234	234	294	234	996
Programa de Fortalecimiento Productivo	Participantes	84	84	168	84	420

Actividades de los Módulos Básicos de Rehabilitación Profesional y Social - MBRPS

ACTIVIDADES	UNIDAD DE MEDIDA	PROGRAMACIÓN DE METAS				TOTAL ANUAL
		I TRIM	II TRIM	III TRIM	IV TRIM	
PCD atendidas en MBRPS (nuevos y continuadores)	Persona con discapacidad atendida	250	462	626	778	778

Actividades de Rehabilitación Profesional

Evaluaciones de rehabilitación profesional (médico rehabilitador, psicólogo, trabajo social y desarrollo empresarial)	Evaluaciones	105	115	115	115	450
Evaluación del puesto de trabajo en el centro laboral	Puestos de trabajo evaluados	10	10	10	10	40
Talleres de capacitación para el trabajo	Sesiones	302	374	389	374	1,439
Capacitación de la persona con discapacidad para el trabajo	Personas con discapacidad capacitadas	19	23	24	23	89
Colocación laboral de la persona con discapacidad	Personas con discapacidad colocadas	11	13	13	14	51

Actividades de Rehabilitación Social

Evaluaciones de rehabilitación social (psicológica y social)	Evaluaciones	59	74	76	74	283
Sensibilización a empresas y comunidad	Personas sensibilizadas	150	300	300	250	1,000
Programa escuela de familias y discapacidad	Familiares Capacitados y empoderados	50	50	50	50	200
Atenciones en programas de rehabilitación social	Personas con discapacidad atendidas	152	188	195	188	723
Talleres ocupacionales	Sesiones	128	159	165	159	611
Programa de deportes adaptados	Paradeportistas participantes	10	25	25	25	85

Fuente: Gerencia Central de la Persona Adulta Mayor y Persona con Discapacidad, según Memorando N° 1377-GCPAMyPCD-ESSALUD-2023 de fecha 27.11.2023, desagregado en el marco del Acuerdo 27-14E-ESSALUD-2023 de fecha 29.12.2023

PLAN OPERATIVO INSTITUCIONAL DESAGREGADO POR DEPENDENCIAS - AÑO 2024

METAS DE PRESTACIONES SOCIALES

RED ASISTENCIAL HUANCVELICA

Actividades de los Centros del Adulto Mayor - CAM

ACTIVIDADES	UNIDAD DE MEDIDA	PROGRAMACIÓN DE METAS				TOTAL ANUAL
		I TRIM	II TRIM	III TRIM	IV TRIM	
Poblacion Adulta Mayor Activa	Persona adulta mayor activa	70	70	70	70	70
Evaluación de ingreso al Centro del Adulto Mayor	Participantes	9	15	15	15	54
Programa de ejercicio de derechos humanos	Participantes	75	147	147	75	444
Programa de autocuidado	Participantes	258	516	516	258	1,548
Programa de fortalecimiento productivo	Participantes	21	42	42	33	138
Servicios complementarios	Participantes	57	114	114	57	342

Fuente: Gerencia Central de la Persona Adulta Mayor y Persona con Discapacidad, según Memorando N° 1377-GCPAMyPCD-ESSALUD-2023 de fecha 27.11.2023, desagregado en el marco del Acuerdo 27-14E-ESSALUD-2023 de fecha 29.12.2023

RED ASISTENCIAL HUÁNUCO

Actividades de los Centros del Adulto Mayor - CAM

ACTIVIDADES	UNIDAD DE MEDIDA	PROGRAMACIÓN DE METAS				TOTAL ANUAL
		I TRIM	II TRIM	III TRIM	IV TRIM	
Poblacion Adulta Mayor Activa	Persona adulta mayor activa	783	783	783	783	783
Evaluación de ingreso al Centro del Adulto Mayor	Participantes	27	51	51	51	180
Programa de ejercicio de derechos humanos	Participantes	90	180	180	90	540
Programa de autocuidado	Participantes	132	261	261	132	786
Programa de fortalecimiento productivo	Participantes	60	120	120	90	390
Servicios complementarios	Participantes	105	210	210	105	630

Actividades de los Círculos del Adulto Mayor - CIRAM

ACTIVIDADES	UNIDAD DE MEDIDA	PROGRAMACIÓN DE METAS				TOTAL ANUAL
		I TRIM	II TRIM	III TRIM	IV TRIM	
Programa Adulta Mayor Activa	Persona adulta mayor activa	164	164	164	164	164
Programa de Autocuidado	Participantes	126	126	180	126	558
Programa de Fortalecimiento Productivo	Participantes	96	96	189	96	477

Fuente: Gerencia Central de la Persona Adulta Mayor y Persona con Discapacidad, según Memorando N° 1377-GCPAMyPCD-ESSALUD-2023 de fecha 27.11.2023, desagregado en el marco del Acuerdo 27-14E-ESSALUD-2023 de fecha 29.12.2023

RED ASISTENCIAL HUARAZ

Actividades de los Centros del Adulto Mayor - CAM

ACTIVIDADES	UNIDAD DE MEDIDA	PROGRAMACIÓN DE METAS				TOTAL ANUAL
		I TRIM	II TRIM	III TRIM	IV TRIM	
Poblacion Adulta Mayor Activa	Persona adulta mayor activa	881	881	881	881	881
Evaluación de ingreso al Centro del Adulto Mayor	Participantes	6	12	12	12	42
Programa de ejercicio de derechos humanos	Participantes	105	210	210	105	630
Programa de autocuidado	Participantes	963	2,040	2,040	963	6,006
Programa de fortalecimiento productivo	Participantes	27	54	54	42	177
Servicios complementarios	Participantes	180	360	360	180	1,080

Fuente: Gerencia Central de la Persona Adulta Mayor y Persona con Discapacidad, según Memorando N° 1377-GCPAMyPCD-ESSALUD-2023 de fecha 27.11.2023, desagregado en el marco del Acuerdo 27-14E-ESSALUD-2023 de fecha 29.12.2023

RED ASISTENCIAL ICA

Actividades de los Centros del Adulto Mayor - CAM

ACTIVIDADES	UNIDAD DE MEDIDA	PROGRAMACIÓN DE METAS				TOTAL ANUAL
		I TRIM	II TRIM	III TRIM	IV TRIM	
Poblacion Adulta Mayor Activa	Persona adulta mayor activa	3,719	3,719	3,719	3,719	3,719
Evaluación de ingreso al Centro del Adulto Mayor	Participantes	30	30	30	30	120
Programa de ejercicio de derechos humanos	Participantes	297	591	591	297	1,776
Programa de autocuidado	Participantes	1,518	3,036	3,036	1,518	9,108
Programa de fortalecimiento productivo	Participantes	339	678	678	510	2,205
Servicios complementarios	Participantes	939	1,875	1,875	939	5,628

Actividades de los Círculos del Adulto Mayor - CIRAM

ACTIVIDADES	UNIDAD DE MEDIDA	PROGRAMACIÓN DE METAS				TOTAL ANUAL
		I TRIM	II TRIM	III TRIM	IV TRIM	
Programa Adulta Mayor Activa	Persona adulta mayor activa	90	90	90	90	90
Programa de Autocuidado	Participantes	102	102	150	102	456
Programa de Fortalecimiento Productivo	Participantes	90	90	177	90	447

Actividades de los Módulos Básicos de Rehabilitación Profesional y Social - MBRPS

ACTIVIDADES	UNIDAD DE MEDIDA	PROGRAMACIÓN DE METAS				TOTAL ANUAL
		I TRIM	II TRIM	III TRIM	IV TRIM	
PCD atendidas en MBRPS (nuevos y continuadores)	Persona con discapacidad atendida	288	597	811	960	960

Actividades de Rehabilitación Profesional

Evaluaciones de rehabilitación profesional (médico rehabilitador, psicólogo, trabajo social y desarrollo empresarial)	Evaluaciones	212	222	225	205	864
Evaluación del puesto de trabajo en el centro laboral	Puestos de trabajo evaluados	8	6	6	6	26
Talleres de capacitación para el trabajo	Sesiones	181	224	233	224	862
Capacitación de la persona con discapacidad para el trabajo	Personas con discapacidad capacitadas	48	60	62	60	230
Colocación laboral de la persona con discapacidad	Personas con discapacidad colocadas	13	15	15	16	59

Actividades de Rehabilitación Social

Evaluaciones de rehabilitación social (psicológica y social)	Evaluaciones	87	108	112	108	415
Sensibilización a empresas y comunidad	Personas sensibilizadas	115	140	140	115	510
Programa escuela de familias y discapacidad	Familiares Capacitados y empoderados	50	50	55	50	205
Atenciones en programas de rehabilitación social	Personas con discapacidad atendidas	119	147	163	147	566
Talleres ocupacionales	Sesiones	165	203	211	203	782
Programa de deportes adaptados	Paradeportistas participantes	0	15	15	10	40

Fuente: Gerencia Central de la Persona Adulta Mayor y Persona con Discapacidad, según Memorando N° 1377-GCPAMyPCD-ESSALUD-2023 de fecha 27.11.2023, desagregado en el marco del Acuerdo 27-14E-ESSALUD-2023 de fecha 29.12.2023

PLAN OPERATIVO INSTITUCIONAL DESAGREGADO POR DEPENDENCIAS - AÑO 2024

METAS DE PRESTACIONES SOCIALES

RED ASISTENCIAL JAEN

Actividades de los Centros del Adulto Mayor - CAM

ACTIVIDADES	UNIDAD DE MEDIDA	PROGRAMACIÓN DE METAS				TOTAL ANUAL
		I TRIM	II TRIM	III TRIM	IV TRIM	
Poblacion Adulta Mayor Activa	Persona adulta mayor activa	306	306	306	306	306
Evaluación de ingreso al Centro del Adulto Mayor	Participantes	15	24	30	24	93
Programa de ejercicio de derechos humanos	Participantes	33	63	63	33	192
Programa de autocuidado	Participantes	69	135	135	69	408
Programa de fortalecimiento productivo	Participantes	39	78	78	60	255
Servicios complementarios	Participantes	0	0	0	0	0

Fuente: Gerencia Central de la Persona Adulta Mayor y Persona con Discapacidad, según Memorando N° 1377-GCPAMyPCD-ESSALUD-2023 de fecha 27.11.2023, desagregado en el marco del Acuerdo 27-14E-ESSALUD-2023 de fecha 29.12.2023

RED ASISTENCIAL JULIACA

Actividades de los Centros del Adulto Mayor - CAM

ACTIVIDADES	UNIDAD DE MEDIDA	PROGRAMACIÓN DE METAS				TOTAL ANUAL
		I TRIM	II TRIM	III TRIM	IV TRIM	
Poblacion Adulta Mayor Activa	Persona adulta mayor activa	1,189	1,189	1,189	1,189	1,189
Evaluación de ingreso al Centro del Adulto Mayor	Participantes	30	60	60	60	210
Programa de ejercicio de derechos humanos	Participantes	144	285	285	144	858
Programa de autocuidado	Participantes	1,347	2,694	2,694	1,347	8,082
Programa de fortalecimiento productivo	Participantes	108	216	216	162	702
Servicios complementarios	Participantes	600	1,200	1,200	600	3,600

Actividades de los Círculos del Adulto Mayor - CIRAM

ACTIVIDADES	UNIDAD DE MEDIDA	PROGRAMACIÓN DE METAS				TOTAL ANUAL
		I TRIM	II TRIM	III TRIM	IV TRIM	
Programa Adulta Mayor Activa	Persona adulta mayor activa	436	469	470	477	477
Programa de Autocuidado	Participantes	756	756	780	756	3,048
Programa de Fortalecimiento Productivo	Participantes	150	150	300	150	750

Fuente: Gerencia Central de la Persona Adulta Mayor y Persona con Discapacidad, según Memorando N° 1377-GCPAMyPCD-ESSALUD-2023 de fecha 27.11.2023, desagregado en el marco del Acuerdo 27-14E-ESSALUD-2023 de fecha 29.12.2023

RED ASISTENCIAL JUNÍN

Actividades de los Centros del Adulto Mayor - CAM

ACTIVIDADES	UNIDAD DE MEDIDA	PROGRAMACIÓN DE METAS				TOTAL ANUAL
		I TRIM	II TRIM	III TRIM	IV TRIM	
Poblacion Adulta Mayor Activa	Persona adulta mayor activa	2,338	2,338	2,338	2,338	2,338
Evaluación de ingreso al Centro del Adulto Mayor	Participantes	84	168	168	168	588
Programa de ejercicio de derechos humanos	Participantes	540	1,077	1,077	540	3,234
Programa de autocuidado	Participantes	4,770	9,540	9,540	4,770	28,620
Programa de fortalecimiento productivo	Participantes	504	1,008	1,008	756	3,276
Servicios complementarios	Participantes	600	1,200	1,200	600	3,600

Actividades de los Círculos del Adulto Mayor - CIRAM

ACTIVIDADES	UNIDAD DE MEDIDA	PROGRAMACIÓN DE METAS				TOTAL ANUAL
		I TRIM	II TRIM	III TRIM	IV TRIM	
Programa Adulta Mayor Activa	Persona adulta mayor activa	248	248	284	289	289
Programa de Autocuidado	Participantes	411	411	450	411	1,683
Programa de Fortalecimiento Productivo	Participantes	90	90	177	90	447

Actividades de los Módulos Básicos de Rehabilitación Profesional y Social - MBRPS

ACTIVIDADES	UNIDAD DE MEDIDA	PROGRAMACIÓN DE METAS				TOTAL ANUAL
		I TRIM	II TRIM	III TRIM	IV TRIM	
PCD atendidas en MBRPS (nuevos y continuadores)	Persona con discapacidad atendida	64	177	277	355	355

Actividades de Rehabilitación Profesional

Evaluaciones de rehabilitación profesional (médico rehabilitador, psicólogo, trabajo social y desarrollo empresarial)	Evaluaciones	85	90	90	85	350
Evaluación del puesto de trabajo en el centro laboral	Puestos de trabajo evaluados	2	2	2	2	8
Talleres de capacitación para el trabajo	Sesiones	217	269	279	269	1,034
Capacitación de la persona con discapacidad para el trabajo	Personas con discapacidad capacitadas	15	19	19	19	72
Colocación laboral de la persona con discapacidad	Personas con discapacidad colocadas	8	9	10	10	37

Actividades de Rehabilitación Social

Evaluaciones de rehabilitación social (psicológica y social)	Evaluaciones	38	46	49	47	180
Sensibilización a empresas y comunidad	Personas sensibilizadas	60	80	95	95	330
Programa escuela de familias y discapacidad	Familiares Capacitados y empoderados	15	15	15	15	60
Atenciones en programas de rehabilitación social	Personas con discapacidad atendidas	31	38	40	38	147
Talleres ocupacionales	Sesiones	87	108	112	108	415
Programa de deportes adaptados	Paradeportistas participantes	0	15	20	15	50

Fuente: Gerencia Central de la Persona Adulta Mayor y Persona con Discapacidad, según Memorando N° 1377-GCPAMyPCD-ESSALUD-2023 de fecha 27.11.2023, desagregado en el marco del Acuerdo 27-14E-ESSALUD-2023 de fecha 29.12.2023

PLAN OPERATIVO INSTITUCIONAL DESAGREGADO POR DEPENDENCIAS - AÑO 2024

METAS DE PRESTACIONES SOCIALES

RED ASISTENCIAL LA LIBERTAD

Actividades de los Centros del Adulto Mayor - CAM

ACTIVIDADES	UNIDAD DE MEDIDA	PROGRAMACIÓN DE METAS				TOTAL ANUAL
		I TRIM	II TRIM	III TRIM	IV TRIM	
Poblacion Adulta Mayor Activa	Persona adulta mayor activa	6,424	6,424	6,424	6,424	6,424
Evaluación de ingreso al Centro del Adulto Mayor	Participantes	81	162	162	162	567
Programa de ejercicio de derechos humanos	Participantes	357	714	714	357	2,142
Programa de autocuidado	Participantes	3,600	7,137	7,137	3,600	21,474
Programa de fortalecimiento productivo	Participantes	156	312	312	234	1,014
Servicios complementarios	Participantes	390	777	777	390	2,334

Actividades de los Círculos del Adulto Mayor - CIRAM

ACTIVIDADES	UNIDAD DE MEDIDA	PROGRAMACIÓN DE METAS				TOTAL ANUAL
		I TRIM	II TRIM	III TRIM	IV TRIM	
Programa Adulta Mayor Activa	Persona adulta mayor activa	385	385	385	406	406
Programa de Autocuidado	Participantes	1,230	1,230	1,836	1,230	5,526
Programa de Fortalecimiento Productivo	Participantes	30	30	60	30	150

Actividades de los Módulos Básicos de Rehabilitación Profesional y Social - MBRPS

ACTIVIDADES	UNIDAD DE MEDIDA	PROGRAMACIÓN DE METAS				TOTAL ANUAL
		I TRIM	II TRIM	III TRIM	IV TRIM	
PCD atendidas en MBRPS (nuevos y continuadores)	Persona con discapacidad atendida	264	478	696	850	850

Actividades de Rehabilitación Profesional

Evaluaciones de rehabilitación profesional (médico rehabilitador, psicólogo, trabajo social y desarrollo empresarial)	Evaluaciones	170	170	205	175	720
Evaluación del puesto de trabajo en el centro laboral	Puestos de trabajo evaluados	8	8	8	8	32
Talleres de capacitación para el trabajo	Sesiones	386	478	497	478	1,839
Capacitación de la persona con discapacidad para el trabajo	Personas con discapacidad capacitadas	43	54	56	54	207
Colocación laboral de la persona con discapacidad	Personas con discapacidad colocadas	13	15	16	15	59

Actividades de Rehabilitación Social

Evaluaciones de rehabilitación social (psicológica y social)	Evaluaciones	89	111	114	111	425
Sensibilización a empresas y comunidad	Personas sensibilizadas	300	350	350	250	1,250
Programa escuela de familias y discapacidad	Familiares Capacitados y empoderados	45	50	55	55	205
Atenciones en programas de rehabilitación social	Personas con discapacidad atendidas	214	264	275	264	1,017
Talleres ocupacionales	Sesiones	231	286	296	285	1,098
Programa de deportes adaptados	Paradeportistas participantes	30	40	40	35	145

Fuente: Gerencia Central de la Persona Adulta Mayor y Persona con Discapacidad, según Memorando N° 1377-GCPAMyPCD-ESSALUD-2023 de fecha 27.11.2023, desagregado en el marco del Acuerdo 27-14E-ESSALUD-2023 de fecha 29.12.2023

RED PRESTACIONAL LAMBAYEQUE

Actividades de los Centros del Adulto Mayor - CAM

ACTIVIDADES	UNIDAD DE MEDIDA	PROGRAMACIÓN DE METAS				TOTAL ANUAL
		I TRIM	II TRIM	III TRIM	IV TRIM	
Poblacion Adulta Mayor Activa	Persona adulta mayor activa	2,575	2,575	2,575	2,575	2,575
Evaluación de ingreso al Centro del Adulto Mayor	Participantes	36	69	69	69	243
Programa de ejercicio de derechos humanos	Participantes	189	375	375	189	1,128
Programa de autocuidado	Participantes	1,332	2,601	2,601	1,332	7,866
Programa de fortalecimiento productivo	Participantes	105	210	210	159	684
Servicios complementarios	Participantes	228	456	456	228	1,368

Actividades de los Círculos del Adulto Mayor - CIRAM

ACTIVIDADES	UNIDAD DE MEDIDA	PROGRAMACIÓN DE METAS				TOTAL ANUAL
		I TRIM	II TRIM	III TRIM	IV TRIM	
Programa Adulta Mayor Activa	Persona adulta mayor activa	267	300	301	308	308
Programa de Autocuidado	Participantes	102	102	150	102	456
Programa de Fortalecimiento Productivo	Participantes	132	132	261	132	657

Actividades de los Módulos Básicos de Rehabilitación Profesional y Social - MBRPS

ACTIVIDADES	UNIDAD DE MEDIDA	PROGRAMACIÓN DE METAS				TOTAL ANUAL
		I TRIM	II TRIM	III TRIM	IV TRIM	
PCD atendidas en MBRPS (nuevos y continuadores)	Persona con discapacidad atendida	92	223	326	417	417

Actividades de Rehabilitación Profesional

Evaluaciones de rehabilitación profesional (médico rehabilitador, psicólogo, trabajo social y desarrollo empresarial)	Evaluaciones	95	100	100	80	375
Evaluación del puesto de trabajo en el centro laboral	Puestos de trabajo evaluados	5	10	10	5	30
Talleres de capacitación para el trabajo	Sesiones	196	241	251	242	930
Capacitación de la persona con discapacidad para el trabajo	Personas con discapacidad capacitadas	15	19	20	19	73
Colocación laboral de la persona con discapacidad	Personas con discapacidad colocadas	10	11	12	12	45

Actividades de Rehabilitación Social

Evaluaciones de rehabilitación social (psicológica y social)	Evaluaciones	41	51	53	51	196
Sensibilización a empresas y comunidad	Personas sensibilizadas	60	70	70	80	260
Programa escuela de familias y discapacidad	Familiares Capacitados y empoderados	20	25	25	20	90
Atenciones en programas de rehabilitación social	Personas con discapacidad atendidas	48	60	62	60	230
Talleres ocupacionales	Sesiones	141	174	181	175	671
Programa de deportes adaptados	Paradeportistas participantes	0	30	30	30	90

Fuente: Gerencia Central de la Persona Adulta Mayor y Persona con Discapacidad, según Memorando N° 1377-GCPAMyPCD-ESSALUD-2023 de fecha 27.11.2023, desagregado en el marco del Acuerdo 27-14E-ESSALUD-2023 de fecha 29.12.2023

PLAN OPERATIVO INSTITUCIONAL DESAGREGADO POR DEPENDENCIAS - AÑO 2024

METAS DE PRESTACIONES SOCIALES

RED ASISTENCIAL LORETO

Actividades de los Centros del Adulto Mayor - CAM

ACTIVIDADES	UNIDAD DE MEDIDA	PROGRAMACIÓN DE METAS				TOTAL ANUAL
		I TRIM	II TRIM	III TRIM	IV TRIM	
Poblacion Adulta Mayor Activa	Persona adulta mayor activa	248	248	248	248	248
Evaluación de ingreso al Centro del Adulto Mayor	Participantes	6	12	12	12	42
Programa de ejercicio de derechos humanos	Participantes	108	213	213	108	642
Programa de autocuidado	Participantes	729	1,458	1,458	729	4,374
Programa de fortalecimiento productivo	Participantes	24	48	48	36	156
Servicios complementarios	Participantes	15	27	27	15	84

Actividades de los Módulos Básicos de Rehabilitación Profesional y Social - MBRPS

ACTIVIDADES	UNIDAD DE MEDIDA	PROGRAMACIÓN DE METAS				TOTAL ANUAL
		I TRIM	II TRIM	III TRIM	IV TRIM	
PCD atendidas en MBRPS (nuevos y continuadores)	Persona con discapacidad atendida	37	89	137	194	194

Actividades de Rehabilitación Profesional

Evaluaciones de rehabilitación profesional (médico rehabilitador, psicólogo, trabajo social y desarrollo empresarial)	Evaluaciones	35	45	45	45	170
Evaluación del puesto de trabajo en el centro laboral	Puestos de trabajo evaluados	2	2	2	2	8
Talleres de capacitación para el trabajo	Sesiones	14	18	19	18	69
Capacitación de la persona con discapacidad para el trabajo	Personas con discapacidad capacitadas	6	7	7	7	27
Colocación laboral de la persona con discapacidad	Personas con discapacidad colocadas	11	12	12	13	48

Actividades de Rehabilitación Social

Evaluaciones de rehabilitación social (psicológica y social)	Evaluaciones	6	7	7	7	27
Sensibilización a empresas y comunidad	Personas sensibilizadas	0	0	0	0	0
Programa escuela de familias y discapacidad	Familiares Capacitados y empoderados	0	15	15	15	45
Atenciones en programas de rehabilitación social	Personas con discapacidad atendidas	11	14	14	13	52
Talleres ocupacionales	Sesiones	15	19	20	19	73
Programa de deportes adaptados	Paradeportistas participantes	0	10	10	10	30

Fuente: Gerencia Central de la Persona Adulta Mayor y Persona con Discapacidad, según Memorando N° 1377-GCPAMyPCD-ESSALUD-2023 de fecha 27.11.2023, desagregado en el marco del Acuerdo 27-14E-ESSALUD-2023 de fecha 29.12.2023

RED ASISTENCIAL MADRE DE DIOS

Actividades de los Centros del Adulto Mayor - CAM

ACTIVIDADES	UNIDAD DE MEDIDA	PROGRAMACIÓN DE METAS				TOTAL ANUAL
		I TRIM	II TRIM	III TRIM	IV TRIM	
Poblacion Adulta Mayor Activa	Persona adulta mayor activa	249	249	249	249	249
Evaluación de ingreso al Centro del Adulto Mayor	Participantes	3	6	6	6	21
Programa de ejercicio de derechos humanos	Participantes	57	114	114	57	342
Programa de autocuidado	Participantes	380	717	717	380	2,154
Programa de fortalecimiento productivo	Participantes	12	24	24	18	78
Servicios complementarios	Participantes	45	90	90	45	270

Actividades de los Circuitos del Adulto Mayor - CIRAM

ACTIVIDADES	UNIDAD DE MEDIDA	PROGRAMACIÓN DE METAS				TOTAL ANUAL
		I TRIM	II TRIM	III TRIM	IV TRIM	
Programa Adulta Mayor Activa	Persona adulta mayor activa	159	159	159	159	159
Programa de Autocuidado	Participantes	72	72	120	72	336
Programa de Fortalecimiento Productivo	Participantes	45	45	90	45	225

Fuente: Gerencia Central de la Persona Adulta Mayor y Persona con Discapacidad, según Memorando N° 1377-GCPAMyPCD-ESSALUD-2023 de fecha 27.11.2023, desagregado en el marco del Acuerdo 27-14E-ESSALUD-2023 de fecha 29.12.2023

RED ASISTENCIAL MOQUEGUA

Actividades de los Centros del Adulto Mayor - CAM

ACTIVIDADES	UNIDAD DE MEDIDA	PROGRAMACIÓN DE METAS				TOTAL ANUAL
		I TRIM	II TRIM	III TRIM	IV TRIM	
Poblacion Adulta Mayor Activa	Persona adulta mayor activa	395	395	395	395	395
Evaluación de ingreso al Centro del Adulto Mayor	Participantes	18	33	33	33	117
Programa de ejercicio de derechos humanos	Participantes	144	285	285	144	858
Programa de autocuidado	Participantes	795	1,587	1,587	795	4,764
Programa de fortalecimiento productivo	Participantes	30	60	60	45	195
Servicios complementarios	Participantes	111	219	219	111	660

Fuente: Gerencia Central de la Persona Adulta Mayor y Persona con Discapacidad, según Memorando N° 1377-GCPAMyPCD-ESSALUD-2023 de fecha 27.11.2023, desagregado en el marco del Acuerdo 27-14E-ESSALUD-2023 de fecha 29.12.2023

RED ASISTENCIAL MOYOBAMBA

Actividades de los Centros del Adulto Mayor - CAM

ACTIVIDADES	UNIDAD DE MEDIDA	PROGRAMACIÓN DE METAS				TOTAL ANUAL
		I TRIM	II TRIM	III TRIM	IV TRIM	
Poblacion Adulta Mayor Activa	Persona adulta mayor activa	733	733	733	733	733
Evaluación de ingreso al Centro del Adulto Mayor	Participantes	6	12	12	12	42
Programa de ejercicio de derechos humanos	Participantes	111	219	219	111	660
Programa de autocuidado	Participantes	249	498	498	249	1,494
Programa de fortalecimiento productivo	Participantes	114	225	225	168	732
Servicios complementarios	Participantes	144	288	288	144	864

Fuente: Gerencia Central de la Persona Adulta Mayor y Persona con Discapacidad, según Memorando N° 1377-GCPAMyPCD-ESSALUD-2023 de fecha 27.11.2023, desagregado en el marco del Acuerdo 27-14E-ESSALUD-2023 de fecha 29.12.2023

PLAN OPERATIVO INSTITUCIONAL DESAGREGADO POR DEPENDENCIAS - AÑO 2024

METAS DE PRESTACIONES SOCIALES

RED ASISTENCIAL PASCO

Actividades de los Centros del Adulto Mayor - CAM

ACTIVIDADES	UNIDAD DE MEDIDA	PROGRAMACIÓN DE METAS				TOTAL ANUAL
		I TRIM	II TRIM	III TRIM	IV TRIM	
Población Adulta Mayor Activa	Persona adulta mayor activa	279	279	279	279	279
Evaluación de ingreso al Centro del Adulto Mayor	Participantes	3	12	12	12	39
Programa de ejercicio de derechos humanos	Participantes	135	270	270	135	810
Programa de autocuidado	Participantes	210	420	420	210	1,260
Programa de fortalecimiento productivo	Participantes	27	51	51	39	168
Servicios complementarios	Participantes	45	90	90	45	270

Actividades de los Circuitos del Adulto Mayor - CIRAM

ACTIVIDADES	UNIDAD DE MEDIDA	PROGRAMACIÓN DE METAS				TOTAL ANUAL
		I TRIM	II TRIM	III TRIM	IV TRIM	
Programa Adulta Mayor Activa	Persona adulta mayor activa	158	158	158	158	158
Programa de Autocuidado	Participantes	204	204	210	204	822
Programa de Fortalecimiento Productivo	Participantes	153	153	306	153	765

Fuente: Gerencia Central de la Persona Adulta Mayor y Persona con Discapacidad, según Memorando N° 1377-GCPAMyPCD-ESSALUD-2023 de fecha 27.11.2023, desagregado en el marco del Acuerdo 27-14E-ESSALUD-2023 de fecha 29.12.2023

RED ASISTENCIAL PIURA

Actividades de los Centros del Adulto Mayor - CAM

ACTIVIDADES	UNIDAD DE MEDIDA	PROGRAMACIÓN DE METAS				TOTAL ANUAL
		I TRIM	II TRIM	III TRIM	IV TRIM	
Población Adulta Mayor Activa	Persona adulta mayor activa	1,791	1,791	1,791	1,791	1,791
Evaluación de ingreso al Centro del Adulto Mayor	Participantes	42	84	84	84	294
Programa de ejercicio de derechos humanos	Participantes	108	213	213	108	642
Programa de autocuidado	Participantes	1,749	3,498	3,498	1,749	10,494
Programa de fortalecimiento productivo	Participantes	90	177	177	132	576
Servicios complementarios	Participantes	588	1,176	1,176	588	3,528

Actividades de los Circuitos del Adulto Mayor - CIRAM

ACTIVIDADES	UNIDAD DE MEDIDA	PROGRAMACIÓN DE METAS				TOTAL ANUAL
		I TRIM	II TRIM	III TRIM	IV TRIM	
Programa Adulta Mayor Activa	Persona adulta mayor activa	71	71	71	71	71
Programa de Autocuidado	Participantes	81	81	150	81	393
Programa de Fortalecimiento Productivo	Participantes	39	39	78	39	195

Actividades de los Centros de Rehabilitación Profesional y Social - CERPS

ACTIVIDADES	UNIDAD DE MEDIDA	PROGRAMACIÓN DE METAS				TOTAL ANUAL
		I TRIM	II TRIM	III TRIM	IV TRIM	
PCD atendidas en CERPS (nuevos y continuadores)	Persona con discapacidad atendida	660	1,358	2,262	2,747	2,747

Actividades de Rehabilitación Profesional

Evaluaciones de rehabilitación profesional (médico rehabilitador, psicólogo, trabajo social y desarrollo empresarial)	Evaluaciones	459	454	471	436	1,820
Capacitación de la persona con discapacidad para el trabajo	Personas con Discapacidad capacitadas	0	45	35	35	115
Colocación laboral de la persona con discapacidad	Personas con Discapacidad colocadas	55	67	59	117	298
Talleres de capacitación para el trabajo	Sesiones	0	200	800	800	1,800
Evaluación del puesto de trabajo en el centro laboral	Puestos de trabajo evaluados	10	18	18	14	60

Actividades de Rehabilitación Social

Evaluaciones de rehabilitación social (psicológica y social)	Evaluaciones	144	170	172	170	656
Sensibilización a empresas y comunidad	Personas sensibilizadas	640	535	535	430	2,140
Programa escuela de familias y discapacidad	Familiares Capacitados y empoderados	52	91	94	71	308
Atenciones en programas de rehabilitación social	Personas con discapacidad atendidas	219	508	511	541	1,779
Talleres ocupacionales	Sesiones	0	1,015	1,054	1,172	3,241
Programa de deportes adaptados	Paradeportistas participantes	30	60	60	60	210
Acondicionamiento físico para el trabajo	Sesiones	779	1,190	1,376	1,252	4,597

Fuente: Gerencia Central de la Persona Adulta Mayor y Persona con Discapacidad, según Memorando N° 1377-GCPAMyPCD-ESSALUD-2023 de fecha 27.11.2023, desagregado en el marco del Acuerdo 27-14E-ESSALUD-2023 de fecha 29.12.2023

PLAN OPERATIVO INSTITUCIONAL DESAGREGADO POR DEPENDENCIAS - AÑO 2024

METAS DE PRESTACIONES SOCIALES

RED ASISTENCIAL PUNO

Actividades de los Centros del Adulto Mayor - CAM

ACTIVIDADES	UNIDAD DE MEDIDA	PROGRAMACIÓN DE METAS				TOTAL ANUAL
		I TRIM	II TRIM	III TRIM	IV TRIM	
Población Adulta Mayor Activa	Persona adulta mayor activa	246	246	246	246	246
Evaluación de ingreso al Centro del Adulto Mayor	Participantes	24	45	45	45	159
Programa de ejercicio de derechos humanos	Participantes	108	216	216	108	648
Programa de autocuidado	Participantes	1,119	2,235	2,235	1,119	6,708
Programa de fortalecimiento productivo	Participantes	243	483	483	363	1,572
Servicios complementarios	Participantes	465	930	930	465	2,790

Actividades de los Círculos del Adulto Mayor - CIRAM

ACTIVIDADES	UNIDAD DE MEDIDA	PROGRAMACIÓN DE METAS				TOTAL ANUAL
		I TRIM	II TRIM	III TRIM	IV TRIM	
Programa Adulta Mayor Activa	Persona adulta mayor activa	70	70	70	70	70
Programa de Autocuidado	Participantes	87	87	171	87	432
Programa de Fortalecimiento Productivo	Participantes	66	66	129	86	327

Actividades de los Módulos Básicos de Rehabilitación Profesional y Social - MBRPS

ACTIVIDADES	UNIDAD DE MEDIDA	PROGRAMACIÓN DE METAS				TOTAL ANUAL
		I TRIM	II TRIM	III TRIM	IV TRIM	
PCD atendidas en MBRPS (nuevos y continuadores)	Persona con discapacidad atendida	183	374	517	608	608

Actividades de Rehabilitación Profesional

Evaluaciones de rehabilitación profesional (médico rehabilitador, psicólogo, trabajo social y desarrollo empresarial)	Evaluaciones	103	88	88	76	355
Evaluación del puesto de trabajo en el centro laboral	Puestos de trabajo evaluados	4	5	6	5	20
Talleres de capacitación para el trabajo	Sesiones	507	628	652	628	2,415
Capacitación de la persona con discapacidad para el trabajo	Personas con discapacidad capacitadas	3	3	3	3	12
Colocación laboral de la persona con discapacidad	Personas con discapacidad colocadas	10	12	12	12	46

Actividades de Rehabilitación Social

Evaluaciones de rehabilitación social (psicológica y social)	Evaluaciones	37	48	48	46	177
Sensibilización a empresas y comunidad	Personas sensibilizadas	40	90	80	80	290
Programa escuela de familias y discapacidad	Familiares Capacitados y empoderados	15	20	20	20	75
Atenciones en programas de rehabilitación social	Personas con discapacidad atendidas	81	100	103	101	385
Talleres ocupacionales	Sesiones	307	381	395	381	1,464
Programa de deportes adaptados	Paradeportistas participantes	0	20	20	15	55

Fuente: Gerencia Central de la Persona Adulta Mayor y Persona con Discapacidad, según Memorando N° 1377-GCPAMyPCD-ESSALUD-2023 de fecha 27.11.2023, desagregado en el marco del Acuerdo 27-14E-ESSALUD-2023 de fecha 29.12.2023

RED ASISTENCIAL TACNA

Actividades de los Centros del Adulto Mayor - CAM

ACTIVIDADES	UNIDAD DE MEDIDA	PROGRAMACIÓN DE METAS				TOTAL ANUAL
		I TRIM	II TRIM	III TRIM	IV TRIM	
Población Adulta Mayor Activa	Persona adulta mayor activa	213	213	213	213	213
Evaluación de ingreso al Centro del Adulto Mayor	Participantes	9	18	18	18	63
Programa de ejercicio de derechos humanos	Participantes	84	165	165	84	498
Programa de autocuidado	Participantes	540	1,080	1,080	540	3,240
Programa de fortalecimiento productivo	Participantes	54	105	105	78	342
Servicios complementarios	Participantes	132	261	261	132	786

Actividades de los Módulos Básicos de Rehabilitación Profesional y Social - MBRPS

ACTIVIDADES	UNIDAD DE MEDIDA	PROGRAMACIÓN DE METAS				TOTAL ANUAL
		I TRIM	II TRIM	III TRIM	IV TRIM	
PCD atendidas en MBRPS (nuevos y continuadores)	Persona con discapacidad atendida	76	240	326	401	401

Actividades de Rehabilitación Profesional

Evaluaciones de rehabilitación profesional (médico rehabilitador, psicólogo, trabajo social y desarrollo empresarial)	Evaluaciones	80	77	81	86	324
Evaluación del puesto de trabajo en el centro laboral	Puestos de trabajo evaluados	2	1	2	4	9
Talleres de capacitación para el trabajo	Sesiones	285	353	366	353	1,357
Capacitación de la persona con discapacidad para el trabajo	Personas con discapacidad capacitadas	9	11	12	11	43
Colocación laboral de la persona con discapacidad	Personas con discapacidad colocadas	8	9	9	10	36

Actividades de Rehabilitación Social

Evaluaciones de rehabilitación social (psicológica y social)	Evaluaciones	33	40	42	40	155
Sensibilización a empresas y comunidad	Personas sensibilizadas	37	37	37	37	148
Programa escuela de familias y discapacidad	Familiares Capacitados y empoderados	5	10	10	10	35
Atenciones en programas de rehabilitación social	Personas con discapacidad atendidas	95	118	122	118	453
Talleres ocupacionales	Sesiones	121	149	155	149	574
Programa de deportes adaptados	Paradeportistas participantes	0	14	14	14	42

Fuente: Gerencia Central de la Persona Adulta Mayor y Persona con Discapacidad, según Memorando N° 1377-GCPAMyPCD-ESSALUD-2023 de fecha 27.11.2023, desagregado en el marco del Acuerdo 27-14E-ESSALUD-2023 de fecha 29.12.2023

PLAN OPERATIVO INSTITUCIONAL DESAGREGADO POR DEPENDENCIAS - AÑO 2024

METAS DE PRESTACIONES SOCIALES

RED ASISTENCIAL TARAPOTO

Actividades de los Centros del Adulto Mayor - CAM

ACTIVIDADES	UNIDAD DE MEDIDA	PROGRAMACIÓN DE METAS				TOTAL ANUAL
		I TRIM	II TRIM	III TRIM	IV TRIM	
Población Adulta Mayor Activa	Persona adulta mayor activa	377	377	377	377	377
Evaluación de ingreso al Centro del Adulto Mayor	Participantes	3	10	10	10	33
Programa de ejercicio de derechos humanos	Participantes	51	102	102	51	306
Programa de autocuidado	Participantes	132	261	261	132	786
Programa de fortalecimiento productivo	Participantes	21	42	42	33	138
Servicios complementarios	Participantes	66	102	102	66	336

Actividades de los Circulos del Adulto Mayor - CIRAM

ACTIVIDADES	UNIDAD DE MEDIDA	PROGRAMACIÓN DE METAS				TOTAL ANUAL
		I TRIM	II TRIM	III TRIM	IV TRIM	
Programa Adulta Mayor Activa	Persona adulta mayor activa	217	217	217	238	238
Programa de Autocuidado	Participantes	150	150	297	150	747
Programa de Fortalecimiento Productivo	Participantes	15	15	30	15	75

Fuente: Gerencia Central de la Persona Adulta Mayor y Persona con Discapacidad, según Memorando N° 1377-GCPAMyPCD-ESSALUD-2023 de fecha 27.11.2023, desagregado en el marco del Acuerdo 27-14E-ESSALUD-2023 de fecha 29.12.2023

RED ASISTENCIAL TUMBES

Actividades de los Centros del Adulto Mayor - CAM

ACTIVIDADES	UNIDAD DE MEDIDA	PROGRAMACIÓN DE METAS				TOTAL ANUAL
		I TRIM	II TRIM	III TRIM	IV TRIM	
Población Adulta Mayor Activa	Persona adulta mayor activa	634	634	634	634	634
Evaluación de ingreso al Centro del Adulto Mayor	Participantes	9	18	18	18	63
Programa de ejercicio de derechos humanos	Participantes	114	225	225	114	678
Programa de autocuidado	Participantes	873	1,743	1,743	873	5,232
Programa de fortalecimiento productivo	Participantes	24	48	48	36	156
Servicios complementarios	Participantes	30	60	60	30	180

Actividades de los Circulos del Adulto Mayor - CIRAM

ACTIVIDADES	UNIDAD DE MEDIDA	PROGRAMACIÓN DE METAS				TOTAL ANUAL
		I TRIM	II TRIM	III TRIM	IV TRIM	
Programa Adulta Mayor Activa	Persona adulta mayor activa	237	237	237	237	237
Programa de Autocuidado	Participantes	60	60	120	60	300
Programa de Fortalecimiento Productivo	Participantes	27	27	54	27	135

Actividades de los Módulos Básicos de Rehabilitación Profesional y Social - MBRPS

ACTIVIDADES	UNIDAD DE MEDIDA	PROGRAMACIÓN DE METAS				TOTAL ANUAL
		I TRIM	II TRIM	III TRIM	IV TRIM	
PCD atendidas en MBRPS (nuevos y continuadores)	Persona con discapacidad atendida	105	262	359	475	475

Actividades de Rehabilitación Profesional

Evaluaciones de rehabilitación profesional (médico rehabilitador, psicólogo, trabajo social y desarrollo empresarial)	Evaluaciones	55	63	59	58	235
Evaluación del puesto de trabajo en el centro laboral	Puestos de trabajo evaluados	2	3	3	2	10
Talleres de capacitación para el trabajo	Sesiones	222	275	286	275	1,058
Capacitación de la persona con discapacidad para el trabajo	Personas con discapacidad capacitadas	11	13	14	13	51
Colocación laboral de la persona con discapacidad	Personas con discapacidad colocadas	5	6	7	7	25

Actividades de Rehabilitación Social

Evaluaciones de rehabilitación social (psicológica y social)	Evaluaciones	48	59	62	59	228
Sensibilización a empresas y comunidad	Personas sensibilizadas	56	58	49	58	221
Programa escuela de familias y discapacidad	Familiares Capacitados y empoderados	17	32	34	28	111
Atenciones en programas de rehabilitación social	Personas con discapacidad atendidas	162	200	208	200	770
Talleres ocupacionales	Sesiones	218	269	280	269	1,036
Programa de deportes adaptados	Paradeportistas participantes	0	40	40	30	110

Fuente: Gerencia Central de la Persona Adulta Mayor y Persona con Discapacidad, según Memorando N° 1377-GCPAMyPCD-ESSALUD-2023 de fecha 27.11.2023, desagregado en el marco del Acuerdo 27-14E-ESSALUD-2023 de fecha 29.12.2023

RED ASISTENCIAL UCAYALI

Actividades de los Centros del Adulto Mayor - CAM

ACTIVIDADES	UNIDAD DE MEDIDA	PROGRAMACIÓN DE METAS				TOTAL ANUAL
		I TRIM	II TRIM	III TRIM	IV TRIM	
Población Adulta Mayor Activa	Persona adulta mayor activa	355	355	355	355	355
Evaluación de ingreso al Centro del Adulto Mayor	Participantes	6	12	12	12	42
Programa de ejercicio de derechos humanos	Participantes	36	69	69	36	210
Programa de autocuidado	Participantes	279	558	558	279	1,674
Programa de fortalecimiento productivo	Participantes	54	105	105	78	342
Servicios complementarios	Participantes	231	459	459	231	1,380

Fuente: Gerencia Central de la Persona Adulta Mayor y Persona con Discapacidad, según Memorando N° 1377-GCPAMyPCD-ESSALUD-2023 de fecha 27.11.2023, desagregado en el marco del Acuerdo 27-14E-ESSALUD-2023 de fecha 29.12.2023

PLAN OPERATIVO INSTITUCIONAL DESAGREGADO POR DEPENDENCIAS - AÑO 2024

METAS DE PRESTACIONES SOCIALES

RED PRESTACIONAL SABOGAL

Actividades de los Centros del Adulto Mayor - CAM

ACTIVIDADES	UNIDAD DE MEDIDA	PROGRAMACIÓN DE METAS				TOTAL ANUAL
		I TRIM	II TRIM	III TRIM	IV TRIM	
Poblacion Adulta Mayor Activa	Persona adulta mayor activa	5,251	5,770	5,970	6,170	6,170
Evaluación de ingreso al Centro del Adulto Mayor	Participantes	108	213	213	213	747
Programa de ejercicio de derechos humanos	Participantes	978	1,953	1,953	978	5,862
Programa de autocuidado	Participantes	7,038	14,457	14,457	7,038	42,990
Programa de fortalecimiento productivo	Participantes	414	825	825	618	2,682
Servicios complementarios	Participantes	825	1,647	1,647	825	4,944

Actividades de los Centros de Rehabilitación Profesional y Social - CERPS

ACTIVIDADES	UNIDAD DE MEDIDA	PROGRAMACIÓN DE METAS				TOTAL ANUAL
		I TRIM	II TRIM	III TRIM	IV TRIM	
PCD atendidas en CERPS (nuevos y continuadores)	Persona con discapacidad atendida	1,800	2,863	4,032	4,892	4,892
Actividades de Rehabilitación Profesional						
Evaluaciones de rehabilitación profesional (médico rehabilitador, psicólogo, trabajo social y desarrollo empresarial)	Evaluaciones	755	958	988	970	3,671
Capacitación de la persona con discapacidad para el trabajo	Personas con Discapacidad capacitadas	140	140	140	100	520
Colocación laboral de la persona con discapacidad	Personas con Discapacidad colocadas	68	94	83	65	310
Talleres de capacitación para el trabajo	Sesiones	8,000	8,000	8,000	8,000	32,000
Evaluación del puesto de trabajo en el centro laboral	Puestos de trabajo evaluados	23	25	26	29	103
Actividades de Rehabilitación Social						
Evaluaciones de rehabilitación social (psicológica y social)	Evaluaciones	281	326	341	341	1,289
Sensibilización a empresas y comunidad	Personas sensibilizadas	150	420	420	420	1,410
Programa escuela de familias y discapacidad	Familiares Capacitados y empoderados	143	128	128	133	532
Atenciones en programas de rehabilitación social	Personas con discapacidad atendidas	549	570	576	607	2,302
Talleres ocupacionales	Sesiones	2,109	1,216	1,263	1,395	5,983
Programa de deportes adaptados	Paradeportistas participantes	250	250	250	250	1,000
Acondicionamiento físico para el trabajo	Sesiones	1,113	1,477	1,373	1,251	5,214

Fuente: Gerencia Central de la Persona Adulta Mayor y Persona con Discapacidad, según Memorando N° 1377-GCPAMyPCD-ESSALUD-2023 de fecha 27.11.2023, desagregado en el marco del Acuerdo 27-14E-ESSALUD-2023 de fecha 29.12.2023

RED PRESTACIONAL ALMENARA

Actividades de los Centros del Adulto Mayor - CAM

ACTIVIDADES	UNIDAD DE MEDIDA	PROGRAMACIÓN DE METAS				TOTAL ANUAL
		I TRIM	II TRIM	III TRIM	IV TRIM	
Poblacion Adulta Mayor Activa	Persona adulta mayor activa	4,365	4,865	4,865	5,467	5,467
Evaluación de ingreso al Centro del Adulto Mayor	Participantes	123	243	243	243	852
Programa de ejercicio de derechos humanos	Participantes	945	1,890	1,890	945	5,670
Programa de autocuidado	Participantes	2,274	4,680	4,680	2,274	13,908
Programa de fortalecimiento productivo	Participantes	348	693	693	519	2,253
Servicios complementarios	Participantes	117	234	234	117	702

Actividades de los Centros de Rehabilitación Profesional y Social - CERPS

ACTIVIDADES	UNIDAD DE MEDIDA	PROGRAMACIÓN DE METAS				TOTAL ANUAL
		I TRIM	II TRIM	III TRIM	IV TRIM	
PCD atendidas en CERPS (nuevos y continuadores)	Persona con discapacidad atendida	1,450	2,782	4,229	4,966	4,966
Actividades de Rehabilitación Profesional						
Evaluaciones de rehabilitación profesional (médico rehabilitador, psicólogo, trabajo social y desarrollo empresarial)	Evaluaciones	677	875	920	902	3,374
Capacitación de la persona con discapacidad para el trabajo	Personas con Discapacidad capacitadas	35	40	130	324	529
Colocación laboral de la persona con discapacidad	Personas con Discapacidad colocadas	62	94	123	91	370
Talleres de capacitación para el trabajo	Sesiones	2,600	4,500	4,500	4,000	15,600
Evaluación del puesto de trabajo en el centro laboral	Puestos de trabajo evaluados	66	67	70	71	274
Actividades de Rehabilitación Social						
Evaluaciones de rehabilitación social (psicológica y social)	Evaluaciones	346	450	471	445	1,712
Sensibilización a empresas y comunidad	Personas sensibilizadas	300	340	320	300	1,260
Programa escuela de familias y discapacidad	Familiares Capacitados y empoderados	148	221	233	229	831
Atenciones en programas de rehabilitación social	Personas con discapacidad atendidas	912	950	1,024	946	3,832
Talleres ocupacionales	Sesiones	1,053	1,521	1,580	1,171	5,325
Programa de deportes adaptados	Paradeportistas participantes	200	200	200	200	800
Acondicionamiento físico para el trabajo	Sesiones	1,055	1,419	1,375	1,255	5,104

Fuente: Gerencia Central de la Persona Adulta Mayor y Persona con Discapacidad, según Memorando N° 1377-GCPAMyPCD-ESSALUD-2023 de fecha 27.11.2023, desagregado en el marco del Acuerdo 27-14E-ESSALUD-2023 de fecha 29.12.2023

PLAN OPERATIVO INSTITUCIONAL DESAGREGADO POR DEPENDENCIAS - AÑO 2024

METAS DE PRESTACIONES SOCIALES

RED PRESTACIONAL REBAGLIATI

Actividades de los Centros del Adulto Mayor - CAM

ACTIVIDADES	UNIDAD DE MEDIDA	PROGRAMACIÓN DE METAS				TOTAL ANUAL
		I TRIM	II TRIM	III TRIM	IV TRIM	
Poblacion Adulta Mayor Activa	Persona adulta mayor activa	8,123	8,755	9,123	9,643	9,643
Evaluación de ingreso al Centro del Adulto Mayor	Participantes	108	216	216	216	756
Programa de ejercicio de derechos humanos	Participantes	1,110	2,220	2,220	1,110	6,660
Programa de autocuidado	Participantes	6,027	11,673	11,673	6,027	35,400
Programa de fortalecimiento productivo	Participantes	885	1,770	1,770	1,329	5,754
Servicios complementarios	Participantes	2,349	4,698	4,698	2,349	14,094

Actividades de los Círculos del Adulto Mayor - CIRAM

ACTIVIDADES	UNIDAD DE MEDIDA	PROGRAMACIÓN DE METAS				TOTAL ANUAL
		I TRIM	II TRIM	III TRIM	IV TRIM	
Programa Adulta Mayor Activa	Persona adulta mayor activa	44	44	44	44	44
Programa de Autocuidado	Participantes	69	69	90	69	297
Programa de Fortalecimiento Productivo	Participantes	45	45	90	45	225

Actividades de los Módulos Básicos de Rehabilitación Profesional y Social - MBRPS

ACTIVIDADES	UNIDAD DE MEDIDA	PROGRAMACIÓN DE METAS				TOTAL ANUAL
		I TRIM	II TRIM	III TRIM	IV TRIM	
PCD atendidas en MBRPS (nuevos y continuadores)	Persona con discapacidad atendida	290	652	969	1,181	1,181

Actividades de Rehabilitación Profesional

Evaluaciones de rehabilitación profesional (médico rehabilitador, psicólogo, trabajo social y desarrollo empresarial)	Evaluaciones	210	210	210	210	840
Evaluación del puesto de trabajo en el centro laboral	Puestos de trabajo evaluados	8	12	12	8	40
Talleres de capacitación para el trabajo	Sesiones	147	183	189	182	701
Capacitación de la persona con discapacidad para el trabajo	Personas con discapacidad capacitadas	11	14	15	15	55
Colocación laboral de la persona con discapacidad	Personas con discapacidad colocadas	11	13	13	14	51

Actividades de Rehabilitación Social

Evaluaciones de rehabilitación social (psicológica y social)	Evaluaciones	96	119	123	119	457
Sensibilización a empresas y comunidad	Personas sensibilizadas	100	85	115	115	415
Programa escuela de familias y discapacidad	Familiares Capacitados y empoderados	35	46	46	48	175
Atenciones en programas de rehabilitación social	Personas con discapacidad atendidas	321	396	411	397	1,525
Talleres ocupacionales	Sesiones	122	152	157	151	582
Programa de deportes adaptados	Paradeportistas participantes	0	10	10	10	30

Fuente: Gerencia Central de la Persona Adulta Mayor y Persona con Discapacidad, según Memorando N° 1377-GCPAM/PCD-ESSALUD-2023 de fecha 27.11.2023, desagregado en el marco del Acuerdo 27-14E-ESSALUD-2023 de fecha 29.12.2023

Anexo 6.

Actividades por cada Órgano Central

PLAN OPERATIVO INSTITUCIONAL - AÑO 2024
CONSEJO DIRECTIVO

Actividades Operativas:

COD O.E.	COD A.E.	COD A.O.	Denominación de la Actividad Operativa	Unidad de Medida	Meta Trimestral				Presupuesto (\$/)				
					I	II	III	IV	Total	Rem.	Bie.	Serv.	Total
3	3.3	33301	Establecer la política institucional y supervisar la aplicación de esta.	Sesión ordinaria y extraordinaria presencial y/o virtual del Consejo Directivo.	6	6	6	6	24	764,050	19,799	628,758	1,412,607
									Total	764,050	19,799	628,758	1,412,607

PLAN OPERATIVO INSTITUCIONAL - AÑO 2024
PRESIDENCIA EJECUTIVA

Actividades Operativas:

COD O.E.	COD A.E.	COD A.O.	Denominación de la Actividad Operativa	Unidad de Medida	Meta Trimestral				Presupuesto (\$/)				
					I	II	III	IV	Total	Rem.	Bie.	Serv.	Total
3	3.3	33301	Convocar a sesión ordinaria y/o extraordinaria con el Consejo Directivo.	Sesión	6	6	6	6	24	614,120	11,424	40,900	666,444
3	3.3	33302	Representar a EsSalud en foros y eventos del sector a nivel nacional e internacional.	Informe	0	1	0	1	2	483,889	7,250	112,002	603,141
3	3.3	33303	Participar de reuniones de coordinación con otros agentes vinculados a la seguridad social: poderes del estado, organismos públicos y privados, nacionales o del extranjero.	Informe	0	1	0	1	2	483,889	5,601	83,741	573,231
3	3.3	33304	Realizar reuniones con los gerentes y directores de las Redes Asistenciales y Redes Prestacionales a fin de coordinar la política de la institución, así como realizar la evaluación periódica de actividades de sus centros asistenciales.	Informe	0	1	0	1	2	483,889	5,909	156,170	645,968
3	3.3	33305	Suscribir convenios de cooperación técnica o de otra índole con entidades nacionales o extranjeras.	Informe	0	1	0	1	2	483,889	7,664	43,186	534,739
									Total	2,549,676	37,848	435,999	3,023,523

PLAN OPERATIVO INSTITUCIONAL - AÑO 2024
GERENCIA GENERAL

Actividades Operativas:

COD O.E.	COD A.E.	COD A.O.	Denominación de la Actividad Operativa	Unidad de Medida	Meta Trimestral				Presupuesto (\$/)				
					I	II	III	IV	Total	Rem.	Bie.	Serv.	Total
3	3.3	33301	Suscribir actos, contratos y convenios que hayan sido dispuestos por el Consejo Directivo, de acuerdo a las normas legales vigentes.	Informe	0	0	0	1	1	1,912,589	18,253	148,170	2,079,012
3	3.3	33302	Presentar a la Presidencia Ejecutiva los documentos técnicos: Plan Estratégico, Plan Operativo, el Presupuesto Anual y sus modificatorias, el Balance General y la Memoria Anual para su aprobación.	Informe	0	0	0	1	1	1,912,588	18,885	133,892	2,065,365
									Total	3,825,177	37,138	282,062	4,144,377

PLAN OPERATIVO INSTITUCIONAL - AÑO 2024
SECRETARÍA GENERAL

Actividades Operativas:

COD O.E.	COD A.E.	COD A.O.	Denominación de la Actividad Operativa	Unidad de Medida	Meta Trimestral				Presupuesto (\$/)				
					I	II	III	IV	Total	Rem.	Bie.	Serv.	Total
3	3.3	33301	Gestionar oportunamente y eficientemente los documentos que ingresan por la mesa de partes (virtual y presencial) de la Sede Central de EsSalud.	Documento ingresado por la mesa de partes de la Sede Central	13000	13000	13000	13000	52000	595,000	27,080	270,000	892,080
3	3.3	33302	Gestionar el servicio de mensajería local, nacional e internacional en la mesa de partes de la Sede Central de EsSalud.	Documento recibido por los despachos a nivel local y nacional	14000	14000	14000	14000	56000	605,000	6,000	406,850	1,017,850
3	3.3	33303	Realizar actividades de apoyo a la Alta Dirección y de Secretaría General.	Informe de ejecución de actividades	1	1	1	1	4	2,345,000	28,155	260,055	2,633,210
3	3.3	33304	Brindar asistencia técnica en el uso del Sistema de Gestión Documental y Supervisar el cumplimiento de la normativa interna por parte de las mesas de parte a nivel nacional.	Informe	0	3	3	3	9	595,000	44,059	158,685	797,744
3	3.3	33305	Ejecutar el Plan anual de trabajo archivístico.	Informe de ejecución de actividades.	1	1	1	1	4	610,049	31,177	68,542	709,768
3	3.3	33306	Ejecutar el Plan Anual de la Biblioteca Central.	Informe de ejecución de actividades.	1	1	1	1	4	0	39,000	0	39,000
3	3.3	33307	Administrar el sistema de Información Jurídica de ESSALUD (Compendio Normativo).	Compendio normativo actualizado.	1	1	1	1	4	595,000	0	10,000	605,000
									Total	5,345,049	175,471	1,174,132	6,694,652

PLAN OPERATIVO INSTITUCIONAL - AÑO 2024
GERENCIA CENTRAL DE PRESTACIONES DE SALUD

Actividades Operativas:

COD O.E.	COD A.E.	COD A.O.	Denominación de la Actividad Operativa	Unidad de Medida	Meta Trimestral				Presupuesto (S/)					
					I	II	III	IV	Total	Rem.	Bie.	Serv.	Total	
2	2.1	22101	Aprobar documentos normativos de Atención Integral de Salud	Documento técnico aprobado	3	5	8	6	22	0	0	0	257,242	257,242
2	2.1	22102	Aprobar documentos normativos de Medicina de Complementaria	Documento técnico aprobado	0	1	2	1	4	0	0	0	1,440	1,440
2	2.1	22103	Desarrollar material de investigación en Medicina Tradicional Complementaria e Integrativa.	Mapa de evidencias y/o publicaciones	0	2	4	2	8	0	0	0	60,500	60,500
2	2.1	22104	Aprobar documentos normativos de Seguridad y Salud en el Trabajo	Documento técnico aprobado	1	3	3	1	8	0	0	0	36,091	36,091
2	2.1	22105	Actualizar documentos normativos de Inteligencia e Información Sanitaria	Documento técnico aprobado	0	0	1	2	3	0	0	0	12,149	12,149
2	2.1	22106	Monitorear y evaluar el cumplimiento de los documentos normativos de Atención Integral de Salud en las Redes y/o IPRESS	Redes y/o IPRESS monitoreadas	6	19	20	14	59	0	0	0	58,450	58,450
2	2.1	22107	Sistematizar e implementar un programa de capacitación como parte de las actividades del Centro Colaborador de Medicina Complementaria	Experiencias sistematizadas	0	0	0	3	3	0	0	0	2,400	2,400
2	2.1	22108	Elaborar el Programa de Capacitación para el Centro Colaborador de Medicina Complementaria -OPS/OMS.	Programa elaborado	0	0	0	1	1	0	0	0	2,291	2,291

2	2.1	22109	Monitorear el cumplimiento de documentos normativos de Salud Ambiental y Seguridad y Salud en el Trabajo a nivel nacional	Redes y/o IPRESS monitoreadas	9	16	16	16	57	0	0	6,660	6,660
2	2.1	22110	Elaborar Estudios Epidemiológicos en Salud Pública Priorizados	Estudio elaborado	0	1	0	0	1	0	0	45,000	45,000
2	2.1	22111	Desarrollar e implementar herramientas para la publicación de información epidemiológica.	Tablero y/o aplicativo implementado	0	0	1	1	2	0	0	0	0
2	2.1	22112	Realizar asistencia técnica virtual y/o presencial orientada a mejorar las prestaciones de Políticas y Normas de Salud Integral	Asistencias Técnicas	7	10	13	11	41	0	0	44,850	44,850
2	2.1	22113	Realizar asistencia técnica virtual y/o presencial orientada a mejorar los servicios de Medicina Complementaria.	Asistencias Técnicas	3	5	6	6	20	0	0	14,763	14,763
2	2.1	22114	Realizar asistencia técnica virtual y/o presencial para el fortalecimiento de las IPRESS sobre las normas de gestión de Salud Ambiental y Seguridad y Salud en el Trabajo.	Asistencias técnicas	6	9	6	6	27	0	0	14,184	14,184
2	2.1	22115	Realizar asistencia técnica virtual y/o presencial para el fortalecimiento de la Red de Inteligencia Sanitaria.	Asistencias Técnicas	1	1	2	1	5	0	0	15,292	15,292
1	1.2	11216	Realizar actividades de soporte operativo y administrativo para garantizar la ejecución presupuestal de la Gerencia Central de Prestaciones de Salud	% ejecución presupuestal	10	40	75	100	100	11,774,167	54,274	558,877	12,387,318
					Total				100	11,774,167	54,274	1,130,189	12,958,630

PLAN OPERATIVO INSTITUCIONAL - AÑO 2024
GERENCIA CENTRAL DE OPERACIONES

Actividades Operativas:

COD O.E.	COD A.E.	COD A.O.	Denominación de la Actividad Operativa	Unidad de Medida	Meta Trimestral					Presupuesto (\$/)			
					I	II	III	IV	Total	Rem.	Bie.	Serv.	Total
2	2.4	22401	Monitorar la gestión y desempeño de los Órganos Desconcentrados	Acta de Supervisión por Red Asistencial	12	12	12	12	48	0	0	1,366,200	1,366,200
2	2.5	22502	Realizar Talleres de Gestión del Desempeño a Nivel Nacional y Descentralizado	Taller	0	1	2	2	5	0	0	70,293	70,293
2	2.3	22303	Evaluar y monitorear de la Gestión de Referencias y Contrarreferencias en las Redes Prestacionales/Asistenciales y OODD	Informe Trimestral	1	1	1	1	4	0	0	52,500	52,500
2	2.4	22404	Elaborar y evaluar la programación sanitaria a nivel nacional	Programación sanitaria evaluada	1	1	1	1	4	0	0	144,000	144,000
2	2.4	22405	Evaluar y aprobar el Requerimiento de Jornada Laboral Extraordinaria	Requerimiento de aprobación de JLE	100	100	100	100	100	0	0	72,000	72,000
2	2.3	22306	Gestionar y brindar soporte técnico a los órganos desconcentrados para la suscripción de convenios IP	Capacitación y seguimiento del Intercambio Prestacional	4	4	4	4	16	0	0	144,000	144,000
3	3.1	33107	Realizar seguimiento a la implementación de la Matriz de Riesgo IAFAS -GCOP	Informe de seguimiento	1	1	1	1	4	0	0	72,000	72,000
2	2.4	22408	Gestionar y brindar atención a los documentos de reembolsos por atenciones de emergencia en IPRESS extrainstitucionales de segunda instancia	Informe de seguimiento	1	1	1	1	4	0	0	180,000	180,000
3	3.3	33309	Gestionar el cierre y archivo de los expedientes médico-administrativos de pacientes que recibieron prestaciones asistenciales extrainstitucionales en el exterior.	Resolución de Gerencia Central de Operaciones que resuelva el cierre y archivo del expediente.	6	6	6	6	24	0	0	324,000	324,000
2	2.4	22410	Brindar las prestaciones asistenciales extrainstitucionales en el exterior a pacientes referidos por los CARPE.	Resolución de Gerencia Central de Operaciones que declare procedente la prestación asistencial extrainstitucional en el exterior.	3	4	4	4	15	0	0	13,622,505	13,622,505
3	3.3	33311	Brindar asistencia técnica a las Redes Prestacionales/Asistenciales y OPN en la gestión de los recursos asistenciales e identificación de riesgos.	Asistencia técnica	2	2	2	0	6	0	0	227,070	227,070

2	2.4	22412	Supervisar, monitorear y evaluar la capacidad operativa y el uso de los recursos de las Redes Prestacionales/Asistenciales y OPN.	Supervisión	1	3	3	1	8	0	0	0	337,320	337,320
2	2.5	22513	Desarrollar intervenciones para el fortalecimiento de las capacidades del personal asistencial de los OODD a través de la docencia / entrenamiento del servicio	Capacitaciones realizadas	1	1	1	1	4	0	0	0	231,640	231,640
2	2.5	22514	Evaluar la estimación de la Brecha de Personal Asistencial de los OODD	Estimación de brecha consolidada de OODD	0	1	0	1	2	0	0	0	171,800	171,800
3	3.3	33315	Recopilar, evaluar y proporcionar información relacionada a los indicadores de gestión, y el apoyo al monitoreo y seguimiento de la oferta de prestaciones de salud.	Reporte de indicadores monitoreados difundidos	16	16	16	16	64	0	0	0	366,000	366,000
2	2.4	22416	Ejecutar la Procura y Donación de Órganos	Donante de órganos	10	17	19	20	66	0	0	0	1,345,810	1,345,810
2	2.4	22417	Ejecutar la Procura y Donación de Tejidos	Donante de tejidos	10	21	21	21	73	0	0	0	56,830	56,830
2	2.4	22418	Realizar eventos de difusión y sensibilización, para la Donación de Órganos y Tejidos nivel nacional	Evento	11	11	11	11	44	0	0	0	296,000	296,000
2	2.4	22419	Supervisar a las Unidades de Procura y Unidades de Trasplante en los OODD del interior del país	Supervisiones a Unidades de Procura/Unidades de Trasplante	2	6	6	4	18	0	0	0	28,184	28,184
2	2.5	22520	Realizar talleres de fortalecimiento de la gestión y capacidades y competencias del personal de trasplante	Taller	1	3	4	3	11	0	0	0	274,735	274,735
1	1.2	11221	Brindar soporte operativo y administrativo a la Gerencia de Procura y Trasplante	Porcentaje de avance presupuestal	10	40	75	100	100	2,567,983	11,400	0	436,301	3,015,684
1	1.2	11222	Gestionar la operatividad de la Gerencia Central de Operaciones mediante el centro gestor SALUD	Porcentaje de avance presupuestal	20	45	75	100	100	0	48,140	0	1,413,000	1,461,140
1	1.2	11223	Gestionar la operatividad de la Gerencia Central de Operaciones mediante el Centro Gestor AFESSALUD	Porcentaje de avance presupuestal	20	45	75	100	100	7,299,000	152,000	0	328,800	7,779,800
									Total	9,866,983	211,540	21,560,988	31,639,511	31,639,511

PLAN OPERATIVO INSTITUCIONAL - AÑO 2024
GERENCIA CENTRAL DE LA PERSONA ADULTA MAYOR Y PERSONA CON DISCAPACIDAD

Actividades Operativas:

COD O.E.	COD A.E.	COD A.O.	Denominación de la Actividad Operativa	Unidad de Medida	Meta Trimestral					Presupuesto (\$/)			
					I	II	III	IV	Total	Rem.	Bie.	Serv.	Total
3	3.3	33301	Realizar actividades de soporte operativo y administrativo para garantizar la ejecución presupuestal de la Gerencia Central de la Persona Adulta Mayor y Persona con Discapacidad.	Porcentaje de ejecución presupuestal	20	50	70	100	100	4,519,702	23,551	161,298	4,704,551
3	3.3	33302	Realizar actividades de soporte operativo y administrativo para garantizar la ejecución presupuestal de la Gerencia de la Persona Adulta Mayor y Prestaciones Sociales	Porcentaje de ejecución presupuestal	5	35	65	100	100	2,512,321	10,955	42,278	2,565,554
3	3.3	33303	Realizar actividades de soporte operativo y administrativo para garantizar la ejecución presupuestal de la Gerencia de la Persona con Discapacidad.	Porcentaje de ejecución presupuestal	5	35	65	100	100	455,258	2,004	13,829	471,091
2	2.4	22404	Elaborar y actualizar documentos técnicos normativos que conlleven a la mejora de los servicios orientados a las personas adultas mayores y otros grupos vulnerables.	Documentos técnicos aprobados	0	1	2	2	5	0	0	0	0
2	2.4	22405	Elaborar y actualizar documentos normativos que conlleven a la mejora de las prestaciones con oportunidad y calidad a las personas con discapacidad.	Documentos técnicos aprobados	0	0	1	4	5	0	0	0	0
2	2.4	22406	Suscribir convenios interinstitucionales para ampliar la cobertura y mejorar el acceso a las prestaciones sociales dirigidas a las Personas Adultas Mayores - PAM y Otros Grupos Vulnerables-OGV.	Convenios suscritos	0	1	1	1	3	0	0	5,000	5,000

2	2.4	22407	Medir el nivel de satisfacción de los usuarios de los programas de Personas Adultas Mayores y Otros Grupos Vulnerables sobre las prestaciones sociales recibidas.	Porcentaje de satisfacción	0	0	0	0	90	0	0	5,000	5,000
2	2.4	22408	Medir el nivel de satisfacción de los usuarios de los programas de las Personas con Discapacidad sobre las prestaciones sociales recibidas.	Porcentaje de satisfacción	0	0	0	0	90	0	0	2,700	2,700
2	2.1	22109	Realizar supervisión a las unidades operativas y a las redes asistenciales que brindan prestaciones sociales a las Personas Adultas Mayores - PAM y Niños, Niñas y Adolescentes - NNA	Unidades operativas / Redes supervisadas	4	4	5	6	19	0	0	44,822	44,822
2	2.4	22410	Fomentar la participación de los asegurados Persona Adulta Mayor, Niños, Niñas y Adolescentes (PAM y NNA) y comunidad en general en actividades que permitan la visibilización de esta población vulnerable como sujetos de derechos y centro de las políticas públicas.	Participantes	600	1350	850	2550	5350	0	0	595,107	595,107
2	2.4	22411	Fomentar la participación activa de los asegurados (PCD) y comunidad en general mediante actividades estratégicas sobre el ejercicio de los derechos de las poblaciones vulnerables.	Participantes	200	85	185	585	1055	0	0	168,503	168,503
2	2.4	22412	Realizar el mantenimiento integral de los Centros de Adulto Mayor - CAM a nivel nacional.	Unidades operativas con mantenimiento integral	0	10	20	20	50	0	0	1,009,568	1,009,568
2	2.4	22413	Brindar asistencia técnica a los establecimientos de ESsalud y módulos inclusivos y accesibles de las Redes Asistenciales y Prestacionales en el marco de la normativa vigente.	Redes Asistenciales con asistencia técnica brindadas	8	10	12	12	42	0	0	46,000	46,000
2	2.4	22414	Desarrollar e implementar herramienta de gestión para la toma de decisiones.	Instrumentos y documentos de gestión implementadas	0	1	0	1	2	0	0	0	0

2	2.1	22115	Ejecutar las metas de las prestaciones sociales dirigidas a la PAM, OGV y PCD en las Unidades Operativas de provincias y Redes Prestacionales. (Metas Prestacionales)	Porcentaje de cumplimiento de las metas de prestaciones sociales	12	37	60	100	100	100	19,084,590	419,258	19,917,740	39,421,588
2	2.4	22416	Realizar estudio sociodemográfico y perfil de riesgo social de niños, niñas y adolescentes asegurados. Implementar el módulo digital de rehabilitación para las unidades operativas de CERPS y MBRPS.	Estudio de investigación elaborado	0	0	0	1	1	1	0	0	7,889	7,889
2	2.4	22417	Realizar Talleres Macrorregionales para sensibilización que conduzca a una atención prioritaria y con calidez a las personas con discapacidad. Realizar supervisión a las unidades operativas y a las redes asistenciales que brindan prestaciones sociales a PCD	Unidades operativas con módulo digital implementado	0	1	1	2	4	4	0	0	13,180	13,180
2	2.4	22418	Mejorar la oferta de servicios para Personas con Discapacidad (PCD) y familiares a través de Programas de Rehabilitación Profesional y Social a distancia. Implementar módulos de admisión inclusivo y accesible para personas con discapacidad en las unidades operativas de CERPS y MBRPS.	Taller macrorregional realizado	0	1	0	1	2	2	0	0	36,046	36,046
2	2.1	22119	Suscribir convenios interinstitucionales para ampliar la cobertura y mejorar el acceso a las prestaciones sociales dirigidas a las Personas con Discapacidad - PCD. Desarrollar el Sistema Informático de Prestaciones Sociales para las unidades operativas: Modulo CAM y Modulo CERPS	Unidades operativas supervisadas	1	2	1	1	5	5	0	0	18,081	18,081
2	2.4	22420	Ejecutar la Cartera de Prestaciones Sociales para Otros Grupos Vulnerables a nivel nacional	PCD y familiares atendidas	200	1200	1200	1200	3800	3800	0	0	112,942	112,942
2	2.4	22421		Módulo inclusivo y accesible implementado	0	0	1	2	3	3	0	0	13,180	13,180
2	2.4	22422		Convenios suscritos	0	0	1	2	3	3	0	0	0	0
3	3.2	33223		Modulo Desarrollado	0	0	0	2	2	2	0	2,028	47,999	50,027
2	2.4	22424		Participantes	490	1466	1474	1470	4900	4900	0	0	27,071	27,071
					Total	490	1466	1474	4900	4900	26,571,871	457,796	22,288,233	49,317,900

PLAN OPERATIVO INSTITUCIONAL - AÑO 2024
GERENCIA CENTRAL DE SEGUROS Y PRESTACIONES ECONÓMICAS

Actividades Operativas:

COD O.E.	COD A.E.	COD A.O.	Denominación de la Actividad Operativa	Unidad de Medida	Meta Trimestral				Presupuesto (\$/)					
					I	II	III	IV	Total	Rem.	Bie.	Serv.	Total	
2	2.2	22201	Gestionar el otorgamiento del pago de subsidios de Incapacidad Temporal.	Solicitudes pagadas	59421	59421	59421	59420	237683	0	0	0	336,055,665	336,055,665
2	2.2	22202	Gestionar el otorgamiento del pago de subsidios de Maternidad.	Solicitudes pagadas	11235	11233	11232	11233	44933	0	0	0	309,065,764	309,065,764
2	2.2	22203	Gestionar el otorgamiento del pago de subsidios de Lactancia.	Solicitudes pagadas	27359	27357	27357	27357	109430	0	0	0	89,732,600	89,732,600
2	2.2	22204	Gestionar el otorgamiento del pago de subsidios de Sepelio.	Solicitudes pagadas	9690	9690	9690	9690	38760	0	0	0	80,233,200	80,233,200
2	2.2	22205	Supervisar a las OSPE sobre el cumplimiento normativo del otorgamiento de las Prestaciones Económicas	OSPE supervisadas	0	4	7	3	14	0	0	0	12,400	12,400
2	2.2	22206	Supervisar a las IPRESS que cuentan con médicos de control y a la Comisión Médica Calificadora de Incapacidades -COMECI a nivel nacional en el marco de la Ley 26790.	IPRESS supervisadas	36	36	36	36	144	0	0	0	10,091	10,091
2	2.2	22207	Auditar en las IPRESS sobre la emisión de las Certificaciones Médicas vinculadas a Prestaciones Económicas a nivel nacional.	IPRESS auditadas	54	54	54	54	216	0	0	0	0	0
2	2.2	22208	Brindar capacitación a los usuarios externos en seguros y prestaciones económicas.	Usuarios externos capacitados	550	800	550	800	2700	0	0	0	0	0
2	2.2	22209	Contratación de personas naturales bajo la modalidad de locación de servicios para el soporte operativo del Back Office en las OSPE	Locadores	101	101	101	101	404	0	0	0	2,026,596	2,026,596
1	1.1	11110	Gestionar el desarrollo del módulo informático para mejorar la recaudación del + Vida Seguro de Accidentes.	Módulo informático desarrollado	0	0	0	1	1	0	0	0	62,100	62,100
2	2.2	22211	Supervisar y evaluar el desempeño de la gestión del SCTR en las OSPE	OSPE supervisada	0	4	3	3	10	0	0	0	0	0
1	1.1	11112	Realizar estudio de Análisis de Calidad Regulatoria - ACR ex ante del Reglamento de inscripción de los trabajadores agrarios independientes.	Fichas ex ante aprobadas	0	1	0	0	1	0	0	0	0	0

1	1.1	11113	Elaborar y actualizar documentos normativos de la Gerencia Central de Seguros y Prestaciones Económicas. Evaluar y verificar la calidad y consistencia de las auditorías de seguros realizadas por las oficinas de seguros y prestaciones económicas.	Propuesta de documentos normativos aprobados	0	3	1	3	7	0	0	25,000	25,000
1	1.2	11214	Controlar y evaluar los resultados del procedimiento de verificación de la condición del asegurado ejecutado por las oficinas de seguros y prestaciones económicas.	Evaluaciones técnicas	19	19	19	19	76	0	0	0	0
1	1.2	11215	Supervisar a las IPRESS en el uso de lectores biométricos (LB) no móviles en las prestaciones de salud	Evaluaciones técnicas	23	23	23	23	92	0	0	0	0
1	1.2	11216	Elaborar boletín estadístico de la producción de consultas biométricas realizadas en las IPRESS de ESSALUD.	IPRESS supervisadas	0	2	4	4	10	0	0	6,000	6,000
1	1.2	11217	Capacitar al personal de las OSPE en temas vinculados a la auditoría de seguros.	Boletín elaborado	1	1	1	1	4	0	0	0	0
1	1.2	11218	Ejecutar las actividades del Plan de difusión de los seguros que administra EsSalud dirigido a los asegurados y empleadores.	Personal capacitado	0	15	15	0	30	0	0	0	0
2	2.1	22119	Supervisar y evaluar el desempeño en la gestión y operatividad de las Oficinas de Seguros y Prestaciones Económicas - OSPE	Actividades del Plan ejecutadas	0	1	0	0	1	0	0	42,000	42,000
2	2.1	22120	Notificar actos administrativos emitidos por las OSPE Corporativa, Jesús María, San Isidro, San Miguel en Lima y el Callao.	OSPE supervisadas	0	8	10	9	27	0	0	73,140	73,140
2	2.1	22121	Publicar actos administrativos emitidos por las OSPE en el marco de la Ley N° 29135 y Ley N° 27444.	Actos administrativos notificados	0	2600	3800	3600	10000	0	0	60,000	60,000
2	2.1	22122	Contratación de servicio de impresión y distribución de formatería para los procesos que se ejecutan en las OSPE.	Actos administrativos publicados	0	160	230	210	600	0	0	85,000	85,000
2	2.1	22123	Evaluar y validar la oportunidad y calidad de la información que remite SUNAT de los asegurados.	Orden de compra emitida	0	1	0	0	1	0	0	100,000	100,000
3	3.3	33324		Reporte emitido	5	5	5	5	20	0	0	0	0

2	2.2	22225	Revisar y verificar la consistencia de información de asegurados en el marco del convenio de Cooperación Interinstitucional con RENIEC.	Informe de identificación de inconsistencias y actualización de datos	1	1	1	1	1	4	0	0	4,464,599	4,464,599
2	2.1	22126	Mejorar las instalaciones de las Oficinas de Seguros y Prestaciones Económicas - OSPE	OSPES con instalaciones mejoradas	2	1	2	0	5	0	0	0	130,000	130,000
2	2.2	22227	Formular los requerimientos y pruebas funcionales para los sistemas de Seguros.	Requerimiento Funcional	0	2	0	3	5	0	0	0	39,600	39,600
2	2.1	22128	Contratación de personas naturales bajo la modalidad de locación de servicios para el soporte operativo del Front en las OSPE y el CEVIT Central	Locadores	218	218	218	218	872	0	0	0	3,088,682	3,088,682
1	1.2	11229	Elaborar el informe para la suscripción del Convenio Marco con la Organización Internacional del Trabajo - OIT con vigencia indeterminada	Informe para la suscripción del Nuevo Convenio Marco	0	0	1	0	1	0	0	0	0	0
1	1.2	11230	Elaborar el informe para la suscripción del Convenio Específico con la Organización Internacional del Trabajo - OIT conteniendo el estudio actuarial del Seguro Complementario de Trabajo de Riesgo (SCTR) y del Seguro Potestativo.	Informe para la suscripción del Convenio Específico	0	0	0	1	1	0	0	0	0	0
1	1.2	11231	Elaborar estudios específicos sobre los regímenes de aseguramiento de EsSalud.	Estudios elaborados	0	3	0	3	6	0	0	0	0	0
1	1.2	11232	Elaborar estadísticas de las variables principales de aseguramiento y prestaciones económicas	Reportes estadísticos	0	2	0	2	4	0	0	0	0	0
1	1.2	11233	Realizar actividades de soporte operativo y administrativo para el pago de seguros de ESSALUD + Vida.	Porcentaje de ejecución presupuestal	0	0	0	100	100	0	0	0	158,729	158,729
1	1.2	11234	Realizar actividades de soporte operativo y administrativo para garantizar la ejecución presupuestal de las Unidades Orgánicas de Seguros y Prestaciones Económicas en el ámbito Nacional (Fondo Salud).	Porcentaje de ejecución presupuestal	25	50	75	100	100	57,890,904	891,174	8,080,056	66,862,134	66,862,134
1	1.2	11235	Realizar actividades de soporte operativo y administrativo para garantizar la ejecución presupuestal de las Unidades Orgánicas de Seguros y Prestaciones Económicas en el ámbito Nacional (Fondo Afesalud).	Porcentaje de ejecución presupuestal	25	50	75	100	100	17,522,202	2,200	893,374	321,109	17,845,511
								Total	100	75,413,106	893,374	833,872,331	910,178,811	910,178,811

PLAN OPERATIVO INSTITUCIONAL - AÑO 2024
GERENCIA CENTRAL DE ATENCIÓN AL ASEGURADO

Actividades Operativas:

COD O.E.	COD A.E.	COD A.O.	Denominación de la Actividad Operativa	Unidad de Medida	Meta Trimestral				Presupuesto (S/)				
					I	II	III	IV	Total	Rem.	Bie.	Serv.	Total
3	3.3	33301	Realizar actividades de soporte operativo y administrativo para garantizar la ejecución presupuestal de la GCAA.	Porcentaje de ejecución presupuestal	20	40	70	100	100	9,060,245	3,304	250,657	9,314,206
3	3.3	33302	Realizar actividades de soporte operativo y administrativo para garantizar la ejecución presupuestal de las Plataformas de Atención al Asegurado de la GCAA a nivel nacional.	Porcentaje de ejecución presupuestal	20	40	70	100	100	11,385,945	50,344	499,882	11,936,171
2	2.4	22403	Supervisar a las Oficinas de Atención al Asegurado, respecto al óptimo funcionamiento de la implementación de los procesos definidos en el Sistema de Gestión de Atención a los asegurados	IPRESS supervisadas	12	25	25	14	76	0	7,304	327,746	335,050
2	2.4	22404	Brindar acompañamiento a los pacientes con diagnóstico oncológico en las IPRESS seleccionadas en el marco de la Directiva de Gerencia General N° 20-GCPS-ESSALUD-2019.	Número de pacientes que recibieron acompañamiento	3500	3500	3500	3500	14000	0	0	960,400	960,400
2	2.4	22405	Gestionar el servicio permanente (24x7) de atención al asegurado en los servicios de emergencia de las IPRESS priorizadas de ESSALUD.	Número de atenciones brindadas	10000	10000	10000	10000	40000	0	0	1,009,800	1,009,800
2	2.4	22406	Gestionar las solicitudes de atención, a través de las Oficinas de Atención al Asegurado - OAA a nivel nacional.	Número de solicitudes atendidas en las OAA	60000	60000	60000	60000	240000	0	0	3,181,891	3,181,891
2	2.4	22407	Realizar el análisis de las solicitudes de atención gestionadas por las Oficinas de Atención al Asegurado - OAA para la toma de decisiones de la dirección de IPRESS.	Informe de Análisis de solicitudes de atención	3	3	3	3	12	0	0	38,250	38,250
2	2.4	22408	Realizar capacitaciones descentralizadas al personal de las Oficinas de Atención al Asegurado - OAA que son responsables de Libro de Reclamaciones en torno a las disposiciones de gestión para la atención al asegurado.	Personal capacitado	0	0	200	0	200	0	0	16,376	16,376

3	3.4	33409	Realizar la captación virtual y presencial de nuevos voluntarios	Voluntario captado	100	120	120	100	440	0	0	244,663	244,663
3	3.1	33110	Gestionar el cumplimiento de las IPRESS para el envío de la información de reclamos y medidas adoptadas a SUSALUD en el marco del DS 002-2019-SA y normas complementarias (RS 071-2020-SUSALUD/S).	IPRESS con envío de información de reclamos y medidas adoptadas a SUSALUD	213	213	213	213	213	0	0	60,000	60,000
2	2.2	22211	Aplicar encuestas en las unidades de organización institucional (estructurales y funcionales), servicios de la GCAA y Plataformas de Atención al Asegurado, respecto de las atenciones y/o prestaciones que brindan para medir el nivel del buen trato y satisfacción del usuario.	Unidad de organización, Plataforma y Servicio encuestado	10	10	10	10	40	0	0	163,060	163,060
3	3.2	33212	Realizar reportes de análisis de datos sobre los indicadores estratégicos de "Ratio de reclamos por maltrato en la atención" y "Porcentaje de reclamos atendidos dentro de los 30 días hábiles" para ser remitidas a Gerencia General.	Reporte de análisis de datos	129	129	129	129	516	0	0	72,000	72,000
3	3.3	33313	Generar información de pacientes hospitalizados para informar a familiares.	Cantidad de pacientes día para informar al familiar	45000	45000	45000	45000	180000	0	0	112,059	112,059
2	2.4	22414	Supervisar el cumplimiento de los parámetros de funcionamiento del servicio de ESSALUD en Línea de las Redes Asistenciales a nivel nacional.	ESSALUD en Línea de las Redes Asistenciales supervisadas	5	8	10	4	27	0	0	60,594	60,594
2	2.4	22415	Atender solicitudes de los asegurados mediante "ESSALUD Línea" para el otorgamiento de citas y similares en provincias.	Solicitudes atendidas	3500000	3500000	3500000	3500000	14000000	0	0	9,027,767	9,027,767
2	2.4	22416	Atender solicitudes de los asegurados mediante ("ESSALUD Línea") para el otorgamiento de citas y similares en Lima y Callao.	Solicitudes atendidas	2500000	2500000	2500000	2500000	10000000	0	123,256	11,497,465	11,620,721
2	2.4	22417	Brindar información en salud a través de la Línea 107 para incentivar la prevención y facilitar el acceso de los asegurados a las áreas prestacionales.	Llamadas atendidas	100000	100000	100000	100000	400000	0	0	2,895,357	2,895,357
2	2.4	22418	Brindar atención (informes y registro) a los pacientes crónicos de EsSalud a través del Call Center del Programa Farmacia Vecina.	Llamadas gestionadas	550000	550000	550000	550000	2200000	0	0	602,500	602,500
2	2.4	22419	Brindar informes a los familiares sobre la evolución de los pacientes hospitalizados en las IPRESS de EsSalud a través del programa INFOFAM.	Informes brindados	40000	40000	40000	40000	160000	0	0	716,750	716,750

3	3.3	33320	Implementar la plataforma omnicanal que integra los sistemas de gestión (propios y externos) para mejorar la capacidad operativa mediante la optimización de los recursos centrada en la atención al asegurado.	Plataforma implementada	0	0	1	1	0	0	0	0	0
3	3.3	33321	Implementar el aplicativo "EsSalud Mi Consulta" en las Redes Prestacionales y en las Redes Asistenciales para facilitar el acceso de los asegurados a los servicios de EsSalud.	Porcentaje de Redes Prestacionales implementadas	27	27	20	100	0	0	0	0	0
2	2.1	22122	Realizar campañas orientadas a fortalecer el ejercicio de los derechos y deberes de las personas usuarias de los servicios de ESSALUD en todas las plataformas de atención.	Campañas realizadas	1	2	2	6	0	0	0	62,200	62,200
2	2.2	22223	Elaborar documentos técnicos para mejorar la atención al asegurado y la gestión integral de reclamos IAFAS y Administrativos de EsSalud.	Documentos técnicos aprobados	0	1	2	5	0	6,000	126,608	132,608	
2	2.2	22224	Supervisar las Plataformas de Atención al Asegurado de las IAFAS y administrativas, sobre la gestión de la atención y el adecuado uso del Libro de Reclamaciones, Lima y Provincia	Plataformas de Atención al Asegurado supervisadas	9	16	11	52	0	0	40,789	40,789	
2	2.2	22225	Gestionar los reclamos en IAFAS de ESSALUD para el envío oportuno de la información de reclamos y medidas adoptadas a SUSALUD en el marco del DS 002-2019-SA.	Envío de la información de la trama a SUSALUD	3	3	3	12	0	0	0	0	0
2	2.2	22226	Elaborar informe técnico sobre la gestión de los Reclamos Administrativos presentados en las plataformas digital del Libro de Reclamaciones de la PCM, en el marco del D.S. 007-2020-PCM	Informes técnicos remitidos a PCM	1	1	1	4	0	0	0	0	0
2	2.2	22227	Brindar asistencias técnicas y capacitación al personal de las Plataformas de Atención al Asegurado en torno a protocolos de atención y disposiciones de gestión emitidas por SUSALUD y PCM.	Personal capacitado	30	60	60	210	0	0	16,138	16,138	
2	2.4	22428	Fortalecer la implementación de la atención al asegurado con enfoque intercultural en las Oficinas de Atención al Asegurado	Atenciones interculturales	150	150	200	700	0	0	319,200	319,200	
				Total	20,446,190	190,208	190,208	32,302,152	52,938,550	32,302,152	52,938,550	32,302,152	52,938,550

PLAN OPERATIVO INSTITUCIONAL - AÑO 2024
GERENCIA CENTRAL DE TECNOLOGÍAS DE INFORMACIÓN Y COMUNICACIONES

Actividades Operativas:

COD O.E.	COD A.E.	COD A.O.	Denominación de la Actividad Operativa	Unidad de Medida	Meta Trimestral				Presupuesto (S/)				
					I	II	III	IV	Total	Rem.	Bie.	Serv.	Total
3	3.2	33201	Realizar actividades de soporte administrativo y operativo para el funcionamiento de la Gerencia Central (1007)	Porcentaje de ejecución	25	25	25	25	100	9,620,198	72,143	541,594	10,233,935
3	3.2	33202	Garantizar la Continuidad, Defensa e inteligencia de ciber-amenazas (1003)	Operación de la seguridad	1	1	1	1	4	0	0	2,084,000	2,084,000
3	3.2	33203	Tratamiento de incidentes en Seguridad y Evaluación de los recursos informáticos de su entorno físico y lógico para la protección de activos de información a Nivel Nacional Garantizar la Continuidad, Defensa e inteligencia de ciber-amenazas (1006)	Incidentes de vulnerabilidades atendidas	0	1	1	1	3	0	0	317,400	317,400
3	3.2	33204	Realizar la Gestión de la Seguridad en el Gobierno Digital (1006)	Aplicación de la ley de protección de datos	0	1	1	1	3	0	0	167,000	167,000
3	3.2	33205	Realizar la Concientización y Capacitación en Seguridad de la Información y protección de datos personales a nivel institucional (1006)	Eventos de concientización, capacitación y sensibilización en seguridad	0	1	0	1	2	0	0	20,000	20,000
3	3.2	33206	Realizar el Despliegue de labores de supervisión a redes asistenciales para el cumplimiento de controles de seguridad en base a la NTP ISO/IEC 27001:2022 (1006)	Vísitas de supervisión realizadas	0	1	1	1	3	0	0	20,000	20,000
3	3.2	33207	Garantizar la Continuidad en las Operaciones y Protección de la Red de Datos de ESSALUD (1003)	Atenciones resueltas por reportes de incidentes de seguridad atendido	1	1	1	1	4	0	0	150,000	150,000
3	3.2	33208	Mantener la operatividad de la infraestructura del Data Center (1003)	Soporte SAP	2	1	0	1	4	0	0	3,441,200	3,441,200
3	3.2	33209	Licencias de Opciones de Bases de Datos (1004)	Opciones de base de datos instaladas	1	1	3	1	6	0	0	7,325,500	7,325,500
3	3.2	33210	Mantener la operatividad de la infraestructura del Data Center (1006)	Atenciones de Mantenimiento Realizado	4	3	1	2	10	0	88,000	7,288,026	7,376,026

3	3.2	33211	Realizar la supervisión del soporte y mantenimiento de los servicios de respaldo de imágenes (1003)	Supervisiones de conformidad del servicio de respaldo de imágenes	1	3	3	3	10	0	0	3,234,834	3,234,834
3	3.2	33212	Realizar la supervisión del soporte y mantenimiento de los servicios de hosting. (1003)	Supervisiones de conformidad del servicio de hosting	3	3	3	3	12	0	0	13,046,508	13,046,508
3	3.2	33213	Realizar el Soporte Técnico y Mantenimiento de la Infraestructura de Comunicaciones de ESsalud (1006)	Número de requerimientos atendidos	50	50	50	50	200	0	400,000	0	400,000
3	3.2	33214	Realizar el Soporte Técnico y Mantenimiento de la Infraestructura de Comunicaciones de ESsalud (1006)	Atenciones a las Areas usuarias-Atenciones a las Areas usuarias	0	1	18	19	38	0	0	281,114	281,114
3	3.2	33215	Mantener la Continuidad de los servicios brindados a los Usuarios Internos (1005)	Número de supervisiones de conformidad de servicio de comunicaciones	9	9	9	9	36	0	0	28,488,561	28,488,561
3	3.2	33216	Mantener la operatividad y el Accesos a los sistemas de comunicaciones de ESsalud (1006)	Atenciones a las Areas usuarias	24	24	24	24	96	0	0	486,000	486,000
3	3.2	33217	Mantener la operatividad de los sistemas de seguridad electrónica(1006)	Atenciones a las Areas usuarias	1	0	1	0	2	0	0	50,000	50,000
3	3.2	33218	Gestionar la adquisición, soporte y suscripción de licencias de software (1004)	Licencias de software con soporte por adquisición y/o suscripción	55810	8	14670	112	70600	0	0	7,033,300	7,033,300
3	3.2	33219	Gestionar la adquisición, soporte y suscripción de licencias de software (1004)	Licencias de software con soporte por adquisición y/o suscripción-ANTIMALWARE	0	25000	0	0	25000	0	0	620,874	620,874
3	3.2	33220	Gestionar la operatividad del equipamiento informático a través de la Adquisición de Suministros Informáticos (1006)	Suministros	59	0	0	0	59	0	70,000	0	70,000
3	3.2	33221	Videoconferencia que permita a las área usuarias una comunicación agil y segura (1004)	Licencias adquiridas	100	0	0	0	100	0	0	30,000	30,000
3	3.2	33222	Identificar los eventos de los ataques informaticos en diversas capas de seguridad mediante la adquisición de un Software (1004)	Herramienta EDR suscrita	1	0	0	0	1	0	0	87,000	87,000

PLAN OPERATIVO INSTITUCIONAL - AÑO 2024
GERENCIA CENTRAL DE PROYECTOS DE INVERSIÓN

Actividades Operativas:

COD.O.E.	COD A.E.	COD A.O.	Denominación de la Actividad Operativa	Unidad de Medida	Meta Trimestral				Presupuesto (\$/)					
					I	II	III	IV	Total	Rem.	Bie.	Serv.	Total	
2	2.4	22401	Elaborar los Términos de Referencia, realizar el seguimiento del proceso logístico para contratación de elaboración de estudios de Preinversión y supervisar los Estudios de Preinversión	Número de Términos de Referencia elaborados y remitidos al área encargada de las contrataciones	0	1	1	1	3	0	0	8,253	182,448	190,701
2	2.4	22402	Formular los Estudios de Preinversión	Estudios de Pre-inversión concluidos	0	0	2	2	4	0	0	8,253	143,619	151,872
2	2.4	22403	Evaluar los Estudios de Preinversión evaluados.	Número de Estudios de Preinversión Evaluados	0	0	2	2	4	0	0	8,253	143,619	151,872
2	2.4	22404	Elaborar los Términos de referencia y realizar el seguimiento del proceso logístico para la contratación de la ejecución y supervisión de obras.	Requerimientos Técnicos Mínimos y/o Términos de Referencia elaborados.	0	2	2	2	6	0	0	8,253	143,619	151,872
2	2.4	22405	Realizar el seguimiento y monitoreo del avance físico de obras	Número de obras de las cuales se realiza el seguimiento.	4	4	3	3	14	0	0	8,253	643,619	651,872
2	2.4	22406	Realizar el seguimiento y monitoreo del avance financiero del FF 003502.	Porcentaje de ejecución del fondo	15	20	30	35	100	0	0	8,253	143,619	151,872
2	2.4	22407	Iniciar el proceso de recepción de obra.	Número de obras en proceso de recepción.	0	0	1	1	2	0	0	8,253	143,619	151,872
2	2.4	22408	Realizar el acto de recepción de obra.	Número de obras recepcionadas	0	0	1	1	2	0	0	8,253	143,619	151,872
2	2.4	22409	Elaborar los TDR y realizar el seguimiento del proceso logístico para la contratación del servicio de elaboración de Estudios Definitivos y la Supervisión de Estudios Definitivos	Número de Términos de Referencia elaborados	0	1	1	0	2	0	0	8,253	182,449	190,702
2	2.4	22410	Formular los Estudios Definitivos u otros documentos equivalentes	Número de estudios formulados	1	1	2	1	5	0	0	8,253	143,619	151,872
2	2.4	22411	Evaluar los Estudios Definitivos	Número de informe de evaluación concluido	1	2	2	1	6	0	0	8,253	143,619	151,872
2	2.4	22412	Elaborar las condiciones generales de adquisición del equipamiento ligado a inversiones (Proyectos de Inversión, IOARR, otros Gastos de Capital).	Número de equipos contenidos en las adquisiciones ligados a inversiones	500	400	300	0	1200	0	0	8,253	143,619	151,872
2	2.4	22413	Realizar la evaluación técnica de las propuestas de los proveedores de equipos para la ejecución de las inversiones (Proyectos de inversión, IOARR, Otros Gastos de Capital).	Número de propuestas técnicas de equipos evaluadas	100	300	400	200	1000	0	0	8,253	143,619	151,872

PLAN OPERATIVO INSTITUCIONAL - AÑO 2024
GERENCIA CENTRAL DE PLANEAMIENTO Y PRESUPUESTO

Actividades Operativas:

COD O.E.	COD A.E.	COD A.O.	Denominación de la Actividad Operativa	Unidad de Medida	Meta Trimestral				Presupuesto (S/)					
					I	II	III	IV	Total	Rem.	Bie.	Serv.	Total	
3	3.3	33301	Formulación del Plan Estratégico Institucional (PEI) Rendición de Cuentas Anual de Titular para la Contraloría General de la República	Documentos aprobados	0	0	0	1	1	0	0	0	66,178	66,178
3	3.3	33302	Evaluar y monitorear el Plan Estratégico Institucional, Plan Operativo Institucional, y Tablero de Indicadores. Elaborar la Memoria Institucional 2023	Documento elaborado	1	0	0	0	1	0	0	0	21,877	21,877
3	3.3	33303	Brindar el asesoramiento técnico a la organización en materia del sistema administrativo de planeamiento estratégico para la generación de valor público	Informes	7	5	7	5	24	0	0	0	10,000	10,000
3	3.3	33304	Actualizar la directiva del POI y elaborar informes y otros documentos relacionados al planeamiento estratégico	Documento aprobado	0	0	1	0	1	0	0	0	15,747	15,747
3	3.3	33305	Elaborar publicaciones de información estadística relevante para la toma de decisiones en los niveles estratégicos y operativos	Informes	1	1	1	1	4	0	0	0	24,375	24,375
3	3.3	33306	Brindar el asesoramiento técnico a la organización en materia del sistema funcional de estadística para la generación de valor público	Directiva aprobada	0	1	0	0	1	0	0	0	18,700	18,700
3	3.2	33207	Implementar el Plan Estadístico Institucional 2024 Supervisar la información estadística a los establecimientos de Salud	Documento publicado	9	9	9	9	36	0	0	0	0	0
3	3.2	33208	Elaborar Estudios Económicos, Sociales, Prospectivos, Demográficos y de Salud del Asegurado.	Informe	1	1	1	1	4	0	0	0	0	0
3	3.2	33209	Elaborar Informes Técnicos, Boletines y otros informes referente al asegurado y su situación de Salud	% de cumplimiento de actividades del plan	100	100	100	100	100	0	0	0	133,000	133,000
3	3.2	33210		OODD supervisados	1	1	1	1	4	0	0	0	0	0
3	3.2	33211		Estudios Publicados	2	4	2	1	9	0	0	0	109,000	109,000
3	3.2	33212		Informes o boletines Publicados	2	3	3	2	10	0	0	0	41,471	41,471

3	3.3	33313	Brindar el asesoramiento técnico a la organización en materia del sistema administrativo de modernización de la gestión pública para la generación de valor público	Opinión técnica	30	30	30	30	30	120	0	0	57,007	57,007
3	3.3	33314	Identificar proyectos de mejora de procesos	Proyecto de mejora de procesos caracterizado	2	2	2	2	2	8	0	0	0	0
3	3.3	33315	Elaborar procedimientos de acuerdo al mapa de procesos	Procedimiento elaborado	6	6	6	6	6	24	0	0	304,000	304,000
3	3.3	33316	Brindar asistencia técnica para la elaboración de los MOP de los órganos desconcentrados	Propuestas de MOP revisados	0	1	1	1	1	3	0	0	0	0
3	3.3	33317	Elaborar la propuesta de ROF	Propuesta de ROF	0	0	0	0	0	1	0	0	80,747	80,747
1	1.1	11118	Elaborar y proponer el proyecto de Resolución de Gerencia General para la aprobación del Presupuesto Institucional (PIA 2024 desagregado)	Norma Aprobada	1	0	0	0	0	1	0	0	43,000	43,000
1	1.1	11119	Elaborar el informe que sustenta la aprobación del Proyecto de Modificación Presupuestaria de ESSALUD 2024 (Primera, Segunda y Tercera)	Informe	0	1	2	0	0	3	0	0	80,000	80,000
1	1.1	11120	Elaborar el informe trimestral a la Gerencia Central de Planeamiento y Presupuesto, respecto a la cantidad de certificaciones, provisiones, modificaciones internas y disponibilidades, y opiniones técnicas en el ámbito de competencia.	Informe	0	1	1	1	1	3	0	0	500,000	500,000
1	1.1	11121	Elaborar y proponer la Resolución para el inicio de la programación multianual de ESSALUD 2025 - 2027, Proyecto de Formulación Presupuestal 2025 y Proyecto de aprobación de Presupuesto 2025.	Norma Aprobada	1	0	1	1	1	3	0	0	0	0
1	1.1	11122	Evaluar la ejecución del presupuesto institucional y desagregado por dependencias	Informe	7	7	7	7	7	28	0	0	140,000	140,000
1	1.1	11123	Actualizar los lineamientos y/o directivas presupuestales y de costos	Documento aprobado	7	2	0	1	1	10	0	0	150,000	150,000
1	1.1	11124	Formalizar la ejecución de los costos hospitalarios de la Sede Central y Órganos Desconcentrados, de corresponder.	Documento	3	3	3	3	3	12	0	0	208,000	208,000
1	1.1	11125	Formalizar la ejecución presupuestal de la Sede Central y Órganos Desconcentrados.	Documento	3	3	3	3	3	12	0	0	30,506	30,506

3	3.3	33326	Elaborar el Programa Multianual de Inversiones, modificaciones de su cartera y registros en el Módulo de Programación Multianual de Inversiones - MPMI y Banco de Inversiones respectivamente y el Plan Anual de Inversiones 2024	Documento aprobado	2	1	0	0	3	0	0	104,000	104,000	
3	3.3	33327	Elaborar el proyecto del Presupuesto Anual de Inversiones FBK 2025	Proyecto del Presupuesto Anual de Inversiones FBK 2025	0	0	0	1	1	0	0	0	0	
3	3.3	33328	Elaborar los Criterios de Priorización Complementarios de ESSALUD	Criterios de Priorización Complementarios aprobado	1	0	0	0	1	0	0	0	0	
3	3.3	33329	Realizar el seguimiento y evaluación del Presupuesto de Inversiones FBK según FONAFE e Inversiones de EsSalud	Informe	3	3	3	3	12	0	0	122,942	122,942	
3	3.3	33330	Brindar el asesoramiento técnico a la organización en materia de la fase de programación multianual en el marco del sistema administrativo de inversión pública para la generación de valor público	Documento	1	1	1	1	4	0	0	0	0	
3	3.3	33331	Elaborar el reporte de Necesidades de Inversión del Registro de Necesidades de Inversión (RNI) a Nivel Nacional y evaluar las necesidades de inversión gestionadas por los Organos de la Institución	Reporte y/o informe	2	2	2	2	8	0	0	49,155	49,155	
3	3.3	33332	Elaboración del Tablero de Indicadores Estratégicos	Informe Técnicos	0	1	1	1	3	0	0	34,000	34,000	
3	3.3	33333	Formulación del Plan Operativo Institucional 2025	Informe Técnicos	0	1	0	1	2	0	0	30,000	30,000	
1	1.1	11134	Brindar el asesoramiento técnico a la organización en materia del sistema administrativo de presupuesto público para la generación de valor público	Documento	1	1	1	1	4	0	0	0	0	
1	1.1	11135	Gestionar el asesoramiento técnico a la Alta Dirección y demás unidades de organización de la Entidad en materia de los sistemas administrativos y funcionales bajo su cargo para la generación de valor público	Porcentaje de avance presupuestal	25	50	75	100	100	10,969,777	83,064	44,569	11,097,410	
									Total	100	10,969,777	83,064	2,418,274	13,471,115

PLAN OPERATIVO INSTITUCIONAL - AÑO 2024
GERENCIA CENTRAL DE GESTIÓN FINANCIERA

Actividades Operativas:

COD O.E.	COD A.E.	COD A.O.	Denominación de la Actividad Operativa	Unidad de Medida	Meta Trimestral					Presupuesto (S/)			
					I	II	III	IV	Total	Rem.	Bie.	Serv.	Total
1	1.1	11101	Elaborar el Flujo de Caja Institucional	Flujo de Caja	3	3	3	3	12	2,305,129	3,130	0	2,308,259
1	1.1	11102	Registrar, controlar, elaborar y presentar la información de los ingresos de ESSALUD.	Reporte de los abonos por recaudación y otros ingresos institucionales	3	3	3	3	12	2,305,129	2,630	373,419	2,681,178
1	1.1	11103	Gestionar pagos	Reporte de egresos institucionales	3	3	3	3	12	2,124,237	1,000	381,719	2,506,956
1	1.1	11104	Gestionar las inversiones financieras de ESSALUD	Informe de gestión de las inversiones financieras	3	3	3	3	12	2,557,472	8,130	904,484	3,470,086
1	1.2	11205	Elaborar los Estados Financieros	Estados financieros	3	3	3	3	12	5,108,765	31,400	177,752	5,312,917
1	1.2	11206	Gestionar la auditoría de los Estados Financieros correspondiente al ejercicio 2023	Informe de auditoría	0	0	1	0	1	981,076	0	1,854,000	2,835,076
1	1.2	11207	Monitorar la ejecución de gasto, por concepto de la Comisión de servicio de recaudación a favor de SUNAT, seguro de salud y seguros privados	Reporte	3	3	3	3	12	0	0	119,132,379	119,132,379
1	1.2	11208	Gestionar los pagos de las sentencias judiciales con calidad de cosa juzgada aprobados por el Comité	Reporte	3	3	3	3	12	0	0	23,167,838	23,167,838
1	1.1	11109	Gestionar la cobranza no tributaria por reembolso de prestaciones	Deuda recuperada (millones de soles)	48.5	48.5	48.5	48.5	194	302,124	50,574	1,686,777	2,039,475
1	1.1	11110	Brindar asistencias técnicas en los Órganos Desconcentrados para la mejora de proceso de cobranza: empleadores y terceros	Asistencias técnicas realizadas	10	13	13	13	49	302,124	58,107	1,686,779	2,047,010
1	1.1	11111	Monitorar la recaudación, gestión de cobranza y fiscalización a cargo de la Sunat	Informes de seguimiento	1	1	1	1	4	302,124	50,570	773,992	1,126,686
1	1.1	11112	Gestionar la calificación de riesgo financiero de ESSALUD	Informe de empresa clasificadora de riesgo	0	1	0	0	1	1,243,751	0	45,308	1,289,059
1	1.2	11213	Acciones administrativas de apoyo a la gestión	Reporte	1	1	1	1	4	2,201,371	1,130	97,619	2,300,120
									Total	19,733,302	206,671	150,277,066	170,217,039

PLAN OPERATIVO INSTITUCIONAL - AÑO 2024
GERENCIA CENTRAL DE GESTIÓN DE LAS PERSONAS

COD O.E.	COD A.E.	COD A.O.	Denominación de la Actividad Operativa	Unidad de Medida	Meta Trimestral					Presupuesto (\$/)				
					I	II	III	IV	Total	Rem.	Bie.	Serv.	Total	
3	3.4	33401	Gestionar la entrega de beneficios económicos a los trabajadores por concepto de vestuario y/o uniforme en OODD.	Trabajadores beneficiados	60005	0	0	0	0	60005	170,460,500	0	23,194,500	193,655,000
3	3.4	33402	Brindar servicios educativos a los hijos de los trabajadores a través de las Instituciones Educativas Iniciales Modelo y Almenara	Alumnos matriculados	0	320	0	0	0	320	6,132,565	1,253,783	2,678,635	10,064,983
3	3.4	33403	Desarrollar actividades componentes del Programa de Navidad en OODD.	Trabajadores beneficiados	0	0	0	48371	48371	48371	42,904,915	0	0	42,904,915
3	3.4	33404	Desarrollar actividades de los componentes del Programa de Navidad CAS en OODD.	Trabajadores beneficiados	0	0	0	18153	18153	18153	0	0	8,968,340	8,968,340
2	2.6	22605	Gestionar el cumplimiento de las actividades del Plan de Seguridad y Salud en el Trabajo (SST) en ESSALUD en el marco de la Ley N° 29783.	Número de actividades implementados	4	9	6	2	21	21	0	0	368,768	368,768
3	3.4	33406	Realizar actividades de reconocimiento a los trabajadores de los Órganos Desconcentrados	Actividades realizadas	0	3	0	0	3	3	1,032,720	0	0	1,032,720
3	3.4	33407	Elaborar y desarrollar planes de mejora de clima organizacional.	Planes de mejora aprobados	0	1	0	0	1	1	0	0	6,000	6,000
3	3.4	33408	Gestionar el pago de tipos de seguros (Vida Ley, Seguro Accidentes para los trabajadores activos nombrados y contratados, SCTR, Seguro de accidentes personales en comisión de servicio, +Vida) para coberturar a los trabajadores de ESSALUD	Porcentaje de trabajadores coberturados con algún tipo de seguros	100	100	100	100	100	100	0	0	26,094,158	26,094,158
2	2.5	22509	Ejecutar los procesos de selección, admisión de los Programas de Formación Profesional : Residentados de Ciencias de la Salud, Practicas Pre y Profesionales (Internado Médico) y SERUMS	Alumnos y Serumistas ingresantes a ESSALUD	400	1400	270	430	2500	2500	0	0	0	0
2	2.5	22510	Gestionar la suscripción y/o renovación de convenios con entidades educativas.	Convenio suscrito y/o renovado	1	1	1	1	4	4	0	0	0	0

2	2.5	22511	Realizar la evaluación del desempeño al trabajador de ESSALUD al cierre del ciclo 2023 en el marco de la implementación del Sub Sistema de Gestión del Rendimiento.	Trabajador evaluado	500	0	0	0	0	0	0	0	0	0	0	0	0	0
2	2.5	22512	Formular el Plan de implementación del Sub Sistema de Gestión del Rendimiento - Ciclo 2024	Plan de implementación de Gestión de Rendimiento - GDR aprobado	0	1	0	0	0	0	0	0	0	0	0	0	0	37,440
2	2.5	22513	Ejecutar las actividades del Plan de Desarrollo de las Personas - PDP 2024 orientado a los Órganos Desconcentrados	Actividad de capacitación ejecutada	0	80	245	245	570	0	0	0	0	0	0	0	0	6,185,364
3	3.4	33414	Gestionar la entrega de beneficios económicos a los trabajadores por concepto de vestuario y/o uniforme en la Sede Central	Trabajadores beneficiados	1417	0	0	0	1417	4,679,500	0	0	0	0	0	0	0	5,001,500
3	3.4	33415	Desarrollar actividades componentes del Programa de Navidad en la Sede Central.	Trabajadores beneficiados	0	0	0	1524	1524	1,197,325	0	0	0	0	0	0	0	1,197,325
3	3.4	33416	Desarrollar actividades de los componentes del programa de navidad CAS en la Sede Central.	Trabajadores beneficiados	0	0	0	253	253	0	0	0	0	0	0	0	0	54,900
3	3.4	33417	Implementar y desarrollar las actividades de bienestar social y clima organizacional dirigida a los trabajadores.	Actividades realizadas	0	1	1	1	3	0	0	0	0	0	0	0	0	358,930
3	3.4	33418	Realizar actividades de reconocimiento a los trabajadores de la Sede Central.	Actividades realizadas	0	3	0	0	3	123,600	0	0	0	0	0	0	0	123,600
3	3.4	33419	Elaborar y desarrollar planes de mejora de clima organizacional.	Planes de mejora aprobados	0	1	0	0	1	0	0	0	0	0	0	0	0	12,000
2	2.5	22520	Programar, formular y aprobar el Plan de Desarrollo de las Personas 2024	PDP aprobado	1	0	0	0	1	0	0	0	0	0	0	0	0	0
2	2.5	22521	Ejecutar las actividades del Plan de Desarrollo de las Personas - PDP 2024 de la Sede Central.	Actividad de capacitación ejecutada	0	10	15	5	30	0	0	0	0	0	0	0	0	556,760
2	2.5	22522	Renovar y/o prorrogar contratos de trabajo en la Sede Central (D. Leg. 728 y 1057)	Contrato renovado y/o prorrogado	234	234	234	234	936	0	0	0	0	0	0	0	0	0
2	2.5	22523	Reportar las declaraciones juradas de ingresos de bienes y rentas a la Contraloría General de la República-CGR.	Declaración reportada a CGR	300	300	300	300	1200	0	0	0	0	0	0	0	0	0
3	3.4	33424	Gestionar las planillas de pago de personal por régimen laboral (D.L. 276, D.L. 728, D.L. 1057 y pensionistas D.L. 20530) OOCC y OODD.	Planilla procesada	12	12	12	12	48	0	0	0	0	0	0	0	0	0

3	3.3	33325	Realizar el seguimiento del cumplimiento de los convenios colectivos y asesoramiento	Informe de seguimiento	0	1	0	1	2	0	0	0	0
2	2.5	22526	Administrar el otorgamiento de las licencias sindicales y registro de las organizaciones y federaciones a nivel nacional	Hora de licencia sindical otorgada	0	30000	0	28000	58000	0	0	0	0
2	2.5	22527	Formular la propuesta del presupuesto institucional de apertura de gastos de personal para ser remitido a GCPP.	Propuesta de gasto de personal para PIA	0	0	0	1	1	0	0	0	0
2	2.5	22528	Formular la distribución de la dotación de recursos humanos para los procesos de SERUMS, procesos de residente, programa de internado y prácticas administrativas, sobre la base de la disponibilidad presupuestal.	Programa/Proceso aprobado con resolución	2	2	3	1	8	0	0	0	0
2	2.5	22529	Formular el reordenamiento del Cuadro de Asignación de Personal (CAP) de ESSALUD en el marco de los lineamientos de FONAFE.	CAP aprobado	0	0	0	1	1	0	0	0	0
2	2.5	22530	Realizar el proceso de selección de personal interna y externa.	Porcentaje de cobertura ofertas laborales a nivel nacional	5	40	60	75	75	0	0	0	0
3	3.4	33431	Ejecutar el proceso de inducción al personal que se incorpora a la institución a nivel nacional.	Porcentaje de personal incorporado que participó en la inducción	5	40	60	75	75	0	0	0	0
2	2.5	22532	Elaborar informes de precalificación sustentando el inicio o no del Procedimiento Administrativo Disciplinario (PAD) en base a los hechos denunciados de diferentes Unidades Orgánicas.	Informe de precalificación	45	45	45	45	180	0	0	0	0
2	2.5	22533	Supervisar a las Redes Asistenciales en temas de procedimientos disciplinarios	Red Asistencial supervisada	2	2	2	2	8	0	0	0	0
3	3.3	33334	Realizar actividades de soporte operativo y administrativo para garantizar la ejecución presupuestal de la Gerencia Central de Gestión de las Personas.	Porcentaje de ejecución presupuestal	25	50	75	100	100	18,850,244	154,767	3,354,678	22,359,689
									Total	245,381,369	1,408,550	72,192,473	318,982,392

PLAN OPERATIVO INSTITUCIONAL - AÑO 2024
OFICINA DE GESTIÓN DE CALIDAD Y HUMANIZACIÓN

Actividades Operativas:

COD O.E.	COD A.E.	COD A.O.	Denominación de la Actividad Operativa	Unidad de Medida	Meta Trimestral				Presupuesto (S/)				
					I	II	III	IV	Total	Rem.	Bie.	Serv.	Total
2	2.2	22201	Fortalecer las capacidades del personal de las redes en temas de Acreditación de IPRESS y mejora continua de la calidad	Personal capacitado en las Redes	50	50	50	50	200	0	0	2,365	2,365
2	2.2	22202	Brindar asistencia técnica a las Redes en seguridad del paciente y humanización	Redes con asistencia técnica	0	1	0	0	1	0	0	2,414	2,414
2	2.2	22203	Realizar el evento nacional e internacional "Semana de la Calidad del Seguro Social de Salud"	Evento realizado	0	0	0	1	1	0	0	241,303	241,303
2	2.2	22204	Brindar acompañamiento para la solicitud de evaluación externa para la acreditación nacional de la IPRESS	Solicitud de evaluación externa para la acreditación nacional	0	5	5	0	10	0	0	2,750	2,750
2	2.2	22205	Elaborar/actualizar Directivas de seguridad del paciente y humanización	Directivas aprobadas	0	1	2	2	5	0	0	42,504	42,504
2	2.2	22206	Participar en concursos extrainstitucionales de mejoramiento continuo de la calidad o afines	Documento de presentación de proyectos	0	1	1	0	2	0	0	100,000	100,000
2	2.2	22207	Realizar reuniones macroregionales descentralizadas para el mejoramiento continuo de la calidad y el uso de herramientas no convencionales en las Redes Asistenciales y Prestacionales	Reuniones macroregionales realizadas	0	0	1	0	1	0	0	123,139	123,139
2	2.5	22508	Capacitar y certificar a los servidores líderes de las IPRESS en el programa de higiene de manos para el control de las IAAS	Personal Líder certificado	0	0	50	0	50	0	0	22,608	22,608
2	2.2	22209	Difundir y promocionar Directivas aprobadas para la Seguridad del Paciente en el ámbito nacional	Directivas difundidas y promocionadas	0	0	2	3	5	0	0	18,042	18,042
2	2.2	22210	Realizar campañas de sensibilización en Seguridad del Paciente y Humanización al personal de las IPRESS a nivel nacional	Campaña realizada	0	2	1	1	4	0	0	81,951	81,951
3	3.3	33311	Realizar la Reunión Nacional de gestión con Redes: evaluación/programación	Reunión nacional realizada	0	0	0	0	0	0	0	11,253	11,253
3	3.4	33412	Evaluar y monitorear a las Redes en el marco del Sistema de Gestión de la Calidad (SGC)	Red evaluada	0	2	2	1	5	0	0	3,629	3,629

3	3.2	33213	Implementar la herramienta informática de monitoreo, análisis y control de la Calidad en el Seguro Social de Salud	Herramienta implementada	0	1	0	0	0	1	0	0	0	0	386,796	386,796	0	0	386,796
3	3.3	33314	Elaborar e incorporar el contenido técnico de Acreditación y Mejora continua en el módulo virtual de capacitación de Gestión de la Calidad y Humanización	Contenido técnico incorporado al Módulo virtual	0	2	0	0	0	2	0	0	0	0	45,610	45,610	0	0	45,610
2	2.2	22215	Realizar el segundo seguimiento de la implementación del Sistema de Gestión de Calidad ISO 9001-2015 en la OGCyH	Informe de seguimiento de ISO 9001-2015	0	1	0	0	0	1	0	0	0	0	15,850	15,850	0	0	15,850
3	3.3	33316	Realizar actividades de soporte operativo y administrativo para garantizar la ejecución presupuestal de las acciones de Seguridad del Paciente	Porcentaje de ejecución presupuestal	25	50	75	100	100	100	0	0	0	0	251,999	251,999	0	0	251,999
2	2.2	22217	Aprobar, difundir y promocionar Directivas de Mejora Continua de la Calidad	Directivas aprobadas, difundidas y promocionadas	0	0	1	2	3	3	0	0	0	0	70,435	70,435	0	0	70,435
2	2.2	22218	Realizar el Estudio de eventos adversos en hospitales seleccionados del Seguro Social de Salud	Informe del estudio de eventos adversos	0	0	1	0	1	1	0	0	0	0	112,716	112,716	0	0	112,716
2	2.2	22219	Realizar visitas técnicas de seguimiento de la implementación del Sistema de Gestión de la Calidad en las Redes	Red con visita técnica de seguimiento	1	3	3	3	3	10	0	0	0	0	3,507	3,507	0	0	3,507
3	3.3	33320	Elaborar e incorporar el contenido técnico de de Seguridad del Paciente en el módulo virtual de capacitación de Gestión de la Calidad y Humanización	Contenido técnico incorporado al Módulo Virtual	0	0	2	1	3	3	0	0	0	0	0	0	0	0	0
2	2.2	22221	Realizar actividades de soporte operativo y administrativo para garantizar las implementación de las acciones de Acreditación y Mejora continua	Porcentaje de ejecución presupuestal	25	25	25	25	100	100	0	0	0	0	334,383	334,383	0	0	334,383
3	3.3	33322	Realizar actividades de soporte operativo y administrativo para garantizar la implementación de las acciones que realizará la Oficina de Gestión de Calidad y Humanización.	Porcentaje de ejecución presupuestal	20	45	75	100	100	100	2,273,018	8,226	8,226	2,273,018	2,313,372	2,313,372	8,226	8,226	2,313,372
					Total	20	45	75	100	100	2,273,018	8,226	8,226	2,273,018	4,594,616	4,594,616	8,226	8,226	2,313,372

PLAN OPERATIVO INSTITUCIONAL - AÑO 2024
GERENCIA CENTRAL DE LOGÍSTICA

Actividades Operativas:

COD O.E.	COD A.E.	COD A.O.	Denominación de la Actividad Operativa	Unidad de Medida	Meta Trimestral				Presupuesto (S/)					
					I	II	III	IV	Total	Rem.	Bie.	Serv.	Total	
3	3.3	33301	Elaborar y/o actualizar documentos normativos de gestión (directivas, lineamientos, procedimientos, instructivos) relacionados al Sistema Nacional de Abastecimiento de EsSalud.	Documento de gestión aprobados	2	2	3	0	7	0	0	0	0	0
3	3.3	33302	Supervisar la gestión logística de las distintas fases de la contratación, almacenamiento y distribución e inventario a nivel nacional.	Supervisiones	5	8	10	7	30	0	0	41,000	41,000	
3	3.3	33303	Realizar el seguimiento e implementación de las recomendaciones del OCI referidas al proceso logístico	Recomendaciones subsanadas	0	2	2	2	6	0	0	100,000	100,000	
3	3.3	33304	Realizar el seguimiento y evaluación del Plan Anual de Contrataciones (PAC)	Porcentaje de cumplimiento del PAC de GCL	10	35	60	85	85	0	0	85,245	85,245	
1	1.2	11205	Realizar actividades de soporte operativo y administrativo para garantizar la ejecución presupuestal de las Unidades Orgánicas de la Gerencia Central de Logística.	Porcentaje de ejecución presupuestal	0	25	75	100	100	12,283,949	152,700	540,459	12,976,508	
3	3.3	33306	Elaborar el Plan Anual de Contrataciones (PAC) 2024.	PAC aprobado	1	0	0	0	1	0	1,000	48,000	49,000	
3	3.3	33307	Realizar estudios de mercado de los procesos logísticos.	Porcentajes de estudios de mercado realizados	80	85	85	90	90	0	1,000	768,000	769,000	
3	3.3	33308	Realizar la adjudicación de los procesos convocados.	Porcentaje de procesos adjudicados	70	75	77	80	80	0	14,000	768,000	782,000	
3	3.3	33309	Realizar el monitoreo de las contrataciones exceptuadas de la normativa de las contrataciones con el Estado y de las adquisiciones bajo la modalidad de acuerdo marco de la Sede Central	Porcentaje de requerimientos atendidos	80	85	90	95	95	0	0	288,000	288,000	
3	3.3	33310	Realizar el monitoreo del cumplimiento de la normativa de contrataciones relacionado al registro oportuno de los contratos de las distintas Órganos Encargado de Contratación - OEC de la Entidad en SEACE.	Porcentaje de contratos registrados en SEACE	65	70	75	80	80	0	0	290,944	290,944	

PLAN OPERATIVO INSTITUCIONAL - AÑO 2024
GERENCIA CENTRAL DE ASESORÍA JURÍDICA

Actividades Operativas:

COD.O.E.	COD.A.E.	COD.A.O.	Denominación de la Actividad Operativa	Unidad de Medida	Meta Trimestral				Presupuesto (\$/)				
					I	II	III	IV	Total	Rem.	Bie.	Serv.	Total
3	3.3	33301	Emitir Opiniones y/o proyectos de Informes e Informes en Materia Administrativa y Legal	Opinión Legal Emitida	620	620	620	620	2480	2,526,673	25,107	1,052,130	3,603,910
3	3.2	33202	Realizar la depuración de la Carga Procesal a Nivel Nacional	Memorando de archivo de legajos	150	150	150	150	600	631,668	25,107	638,966	1,295,741
3	3.4	33403	Ejercer la Defensa Judicial de la Institución	Escritos presentados por casos judiciales	700	700	1000	1000	3400	631,668	25,107	663,916	1,320,691
3	3.4	33404	Supervisar la actuación de las Unidades que Integran el Sistema de Asesoría Jurídica Institucional	Informe de Supervisión	2	2	2	2	8	631,668	25,107	995,516	1,652,291
3	3.4	33405	Efectuar Coordinaciones para evitar contingencias judiciales y arbitrales	Informes Legales	5	5	5	5	20	631,668	25,107	638,966	1,295,741
3	3.4	33406	Gestionar la Defensa y Asesoría de servidores y los ex funcionarios en virtud a la Directiva N° 004-2015-SERVIR/GPGSC \\ \\ *Reglas para acceder al beneficio de defensa y asesoría de los servidores y ex servidores civiles\\ \\ "	Informe del trámite de las solicitudes de las Defensas Legales	1	1	1	1	4	0	0	2,006,911	2,006,911
1	1.2	11207	Realizar actividades de soporte operativo y administrativo para garantizar la ejecución presupuestal de la Gerencia Central de Asesoría Jurídica.	Informe de Acciones Realizadas	1	1	1	1	4	2,526,673	25,107	36,099	2,587,879
					Total				Total	7,580,018	150,642	6,032,504	13,763,164

PLAN OPERATIVO INSTITUCIONAL - AÑO 2024
GERENCIA CENTRAL DE PROMOCIÓN Y GESTIÓN DE CONTRATOS DE INVERSIÓN

Actividades Operativas:

COD O.E.	COD A.E.	COD A.O.	Denominación de la Actividad Operativa	Unidad de Medida	Meta Trimestral				Presupuesto (S/)					
					I	II	III	IV	Total	Rem.	Bie.	Serv.	Total	
2	2.4	22401	Monitorear y evaluar el cumplimiento de las obligaciones de los contratos de Asociación Público Privada, Sociedad Operadora, Supervisor y EsSalud.	Informes mensuales de supervisión aprobados	6	6	6	6	24	0	0	0	127,402	127,402
3	3.2	33202	Gestionar los procedimientos de evaluación conjunta para las modificaciones de los Contratos de Asociación Público Privada - APP suscritos por ESSALUD que se encuentran en etapa operativa.	Adendas de modificación contractual de los contratos de APP suscritos por EsSalud.	0	0	1	1	2	0	0	0	59,300	59,300
1	1.1	11103	Realizar el seguimiento de los pagos efectuados derivados de los contratos de Asociación Público Privada.	Pagos efectuados al Operador	9	9	9	9	36	0	0	0	48,300	48,300
3	3.3	33304	Monitorear la implementación de los Planes de Reposición de Equipamiento dispuestos en los contratos de APP.	Planes de reposición y actualización de equipamiento - PRAE's implementados	0	0	0	1	1	0	0	0	43,650	43,650
3	3.3	33305	Coadyuvar con la implementación de recomendaciones de mejoras de los Contratos de APP de los Hospitales Especializados de Piura y Chimbote.	Número de capacitaciones realizadas	0	0	0	2	2	0	0	0	101,248	101,248
2	2.4	22406	Actualizar el procedimiento de conformidad de la Supervisión a los hospitales Barton y Kaelin.	Procedimiento actualizado	0	0	2	0	2	0	0	0	48,300	48,300

2	2.4	22407	Elaborar la propuesta de Procedimientos para la operatividad de los contratos de APP de Piura y Chimbote	Propuesta de Procedimiento	0	1	0	1	2	0	0	57,900	57,900
1	1.1	11108	Realizar el seguimiento de la entrega de los predios al concesionario de los proyectos hospitalarios de Piura y Chimbote.	Informe de seguimiento	1	0	0	0	1	0	0	25,880	25,880
2	2.4	22409	Identificar nuevos proyectos de Asociación Pública Privada.	Informe de identificación de proyectos	0	0	1	0	1	0	0	26,280	26,280
2	2.4	22410	Priorizar nuevos proyectos de Asociaciones Públicas Privadas.	Informe de priorización de proyectos	0	0	1	0	1	0	0	23,000	23,000
2	2.4	22411	Realizar el seguimiento a la implementación del Plan de Trabajo para el cierre de brecha de personal de los proyectos hospitalarios de Piura y Chimbote. Realizar el informe de sustento para la elaboración del nuevo Informe Multianual de Inversiones de APP 2024 - 2026.	Informe de seguimiento	0	1	0	1	2	0	0	23,000	23,000
1	1.1	11112	Realizar el diagnóstico para el desarrollo de los potenciales proyectos de Asociaciones Públicas Privadas. Realizar actividades de soporte operativo y administrativo para garantizar la ejecución presupuestal de la GP/GCI	Informe de sustento	0	0	0	1	1	0	0	23,000	23,000
1	1.1	11113	Realizar el diagnóstico para el desarrollo de los potenciales proyectos de Asociaciones Públicas Privadas. Realizar actividades de soporte operativo y administrativo para garantizar la ejecución presupuestal de la GP/GCI	Diagnóstico elaborado	0	0	1	1	2	0	0	92,881	92,881
3	3.3	33314	Realizar el diagnóstico para el desarrollo de los potenciales proyectos de Asociaciones Públicas Privadas. Realizar actividades de soporte operativo y administrativo para garantizar la ejecución presupuestal de la GP/GCI	Porcentaje de ejecución presupuestal	20	20	25	35	100	2,445,937	13,534	279,910	2,739,381
									Total	2,445,937	13,534	980,051	3,439,522

PLAN OPERATIVO INSTITUCIONAL - AÑO 2024
OFICINA DE COOPERACIÓN INTERNACIONAL

Actividades Operativas:

COD.O.E.	COD A.E.	COD A.O.	Denominación de la Actividad Operativa	Unidad de Medida	Meta Trimestral				Presupuesto (S/)					
					I	II	III	IV	Total	Rem.	Bie.	Serv.	Total	
2	2.3	22301	Gestionar convenios de cooperación internacional	Convenio suscrito	1	1	1	1	4	0	0	0	41,900	41,900
2	2.4	22402	Gestionar la autorización, recepción y el desarrollo de misiones profesionales humanitarias	Informe Técnico de Donación y/o auspicio recibido	0	1	0	1	2	0	0	0	15,795	15,795
2	2.4	22403	Gestionar la recepción y movilización de donaciones y recursos de cooperación técnica	Informe Técnico de Donación y/o auspicio recibido	1	1	1	1	4	0	0	0	44,990	44,990
2	2.4	22404	Atender visitas de profesionales expertos de instituciones y organismos internacionales de salud y seguridad social	Visita de profesionales internacionales atendidas	2	2	2	2	8	0	0	0	0	0
2	2.4	22405	Coordinar y brindar asesoramiento a los órganos de la institución en temas de cooperación internacional	Asesoramiento	3	3	3	3	12	0	0	0	0	0
2	2.4	22406	Fortalecer el posicionamiento y liderazgo internacional del Seguro Social de Salud - EsSalud	Foro Internacional	0	0	1	0	1	0	0	0	44,990	44,990
2	2.4	22407	Desarrollar eventos internacionales, intercambio de experiencias y difusión de logros referido a temas de Salud	Evento Internacional	0	0	1	0	1	0	0	0	60,000	60,000
2	2.4	22408	Gestionar el otorgamiento de premios internacionales o reconocimientos al Seguro Social de Salud - EsSalud	Premio y/o reconocimiento recibido	0	1	0	1	2	0	0	0	0	0
2	2.4	22409	Gestionar la participación como miembro activo en organismos internacionales de la Seguridad Social	Membresía vigente	3	0	0	0	3	0	0	0	290,000	290,000
2	2.5	22510	Gestionar la captación y difusión de becas de los organismos internacionales a los cuales pertenece la institución para fortalecer el talento humano de la institución	Beca otorgada	8	8	7	7	30	0	0	0	0	0
2	2.5	22511	Brindar a los asegurados acceso oportuno a prestaciones integrales y de calidad acorde a sus necesidades	Profesional capacitado	0	4	0	4	8	0	0	0	0	0
1	1.2	11212	Realizar actividades de soporte operativo y administrativo para garantizar la ejecución presupuestal de la Oficina de Cooperación Internacional	Informe de avance presupuestal	0	1	0	1	2	1,277,805	7,400	13,671	1,298,876	1,796,551
Total									1,277,805	7,400	511,346	1,796,551		

PLAN OPERATIVO INSTITUCIONAL - AÑO 2024
OFICINA DE RELACIONES INSTITUCIONALES

Actividades Operativas:

COD O.E.	COD A.E.	COD A.O.	Denominación de la Actividad Operativa	Unidad de Medida	Meta Trimestral				Presupuesto (\$/)				
					I	II	III	IV	Total	Rem.	Bie.	Serv.	Total
2	2.3	22301	Elaborar y ejecutar campañas de comunicación estratégica Institucional	Campañas ejecutadas	4	4	4	4	16	0	15,221	1,578,808	1,594,029
3	3.3	33302	Elaborar y gestionar contenidos de Comunicación Interna	Número de mailings emitidos	180	180	180	180	720	0	6,380	111,102	117,482
2	2.3	22303	Brindar atenciones en materia comunicacional a los requerimientos de los órganos centrales y redes prestacionales y asistenciales en gestión comunicacional.	Atenciones brindadas	300	300	300	300	1200	0	0	177,366	177,366
3	3.3	33304	Elaborar estudios de percepción y perfil del asegurado y del colaborador interno	Estudios realizados	0	1	1	0	2	0	6,570	210,683	217,253
1	1.2	11205	Realizar actividades de soporte operativo y administrativo para garantizar la ejecución presupuestal de la Oficina de Relaciones Institucionales	Porcentaje de ejecución presupuestal	15	40	70	100	100	3,851,997	20,476	85,310	3,957,783
2	2.3	22306	Elaborar y difundir material de comunicación institucional a nivel nacional	Número de notas periodísticas difundidas	200	200	200	200	800	0	15,506	608,586	624,092
2	2.3	22307	Monitorar las noticias relevantes para EsSalud emitidos en medios periodísticos	Informe diario de noticias difundidas en medios periodísticos a nivel nacional (Identificando las noticias positivas, neutras y negativas)	90	90	90	90	360	0	6,840	150,000	156,840
2	2.3	22308	Difundir contenidos institucionales en las plataformas digitales de EsSalud.	Número de publicaciones mensuales	200	200	200	200	800	0	6,788	200,340	207,128
									Total	3,851,997	77,781	3,122,195	7,051,973

PLAN OPERATIVO INSTITUCIONAL - AÑO 2024
OFICINA DE DEFENSA NACIONAL

Actividades Operativas:

COD O.E.	COD A.E.	COD A.O.	Denominación de la Actividad Operativa	Unidad de Medida	Meta Trimestral				Presupuesto (S/)				
					I	II	III	IV	Total	Rem.	Bie.	Serv.	Total
2	2.6	22601	Actualizar o elaborar documentos normativos en el marco de la Ley de Gestión de Riesgo de Desastres	Normas aprobadas.	1	1	1	1	4	0	0	0	0
2	2.6	22602	Realizar el seguimiento y evaluación de la implementación de Plan de Contingencia ante Lluvias intensas y eventos asociados	Informe de cumplimiento	1	1	1	0	3	0	0	0	0
2	2.6	22603	Realizar el seguimiento y evaluación del Plan de Contingencia ante Bajas Temperaturas 2022-2024	Informe de cumplimiento	0	1	1	1	3	0	0	0	0
2	2.6	22604	Elaborar documentos referidos a los posibles eventos de riesgo para la respuesta oportuna, reportados por el Centro de Operaciones de Emergencia-COE EsSalud	Productos emitidos por el COE (Reporte Situacional Diario-90, Reporte de Cumplimiento Mensual-03, Reportes Preliminares-04, Reportes Complementarios-12, Boletín Informativo-04, Informe de Cumplimiento Mensual-30, Notas informativas-120, Comunicados-03)	230	230	230	230	920	0	0	0	0
2	2.6	22605	Fortalecer las capacidades de los colaboradores en el marco de la gestión del riesgo de desastres y hospitales seguros	Colaboradores capacitados a nivel nacional	110	120	130	140	500	0	0	0	0
2	2.6	22606	Implementar planes de intervención en IPRESS con ISH categoría A y B, bajo responsabilidad de cada Red	IPRESS con plan implementado	15	10	10	10	45	0	280,000	419,224	699,224
2	2.6	22607	Realizar actividades de soporte operativo y administrativo para garantizar la ejecución presupuestal	Porcentaje de ejecución presupuestal	10	30	75	100	100	1,450,892	9,670	73,477	1,534,039
									Total	1,450,892	289,670	492,701	2,233,263

PLAN OPERATIVO INSTITUCIONAL - AÑO 2024
OFICINA DE INTEGRIDAD

COD O.E.	COD A.E.	COD A.O.	Denominación de la Actividad Operativa	Unidad de Medida	Meta Trimestral				Presupuesto (S/)				
					I	II	III	IV	Total	Rem.	Bie.	Serv.	Total
1	1.2	11201	Realizar actividades de soporte operativo y administrativo para garantizar la ejecución presupuestal de la Oficina de Integridad.	% de Avance de Ejecución Presupuestal	24	48	70	100	100	95,695	1,743	56,525	153,963
3	3.4	33402	Gestionar la atención oportuna de las denuncias presentadas por presuntos actos de corrupción	Reporte	1	1	1	1	4	95,694	655	48,822	145,171
3	3.4	33403	Supervisar las solicitudes de acceso a la información pública atendidas oportunamente (Actividad de Supervisión)	Supervisión	3	3	3	3	12	66,983	655	26,630	94,268
3	3.4	33404	Supervisar la publicación y/o actualización de contenidos temáticos en el Portal de Transparencia Estándar (Actividad de Supervisión)	Supervisión	3	3	3	3	12	57,414	655	26,630	84,699
3	3.4	33405	Supervisar el cumplimiento del Programa de Integridad 2024 en el marco del Modelo de Integridad	Reporte	0	1	0	1	2	124,403	655	77,840	202,898
3	3.4	33406	Realizar actividades de difusión, sensibilización y/o capacitación en materia de ética, integridad y lucha contra la corrupción	Actividades de difusión/capacitación/sensibilización	10	12	12	11	45	105,263	655	101,922	207,840
3	3.4	33407	Realizar el seguimiento a la presentación de la Declaración Jurada de Conflicto de Interés - Directiva de Gerencia General N°013 -OFIN-ESSALUD-2018 y su modificatoria (Actividad de Supervisión)	Reporte	1	1	1	1	4	57,414	655	26,630	84,699
3	3.4	33408	Realizar la aplicación del mecanismo usuario oculto	Aplicación del mecanismo de usuario oculto	2	3	3	2	10	66,983	655	22,192	89,830
3	3.4	33409	Realizar la asesoría y el seguimiento al registro y actualización de la información de obligados a la presentación de la Declaración Jurada de Intereses.	Reporte	3	3	3	3	12	47,845	655	22,192	70,692
3	3.4	33410	Realizar el seguimiento y monitoreo a la implementación del Sistema de Control Interno (SCI)	Informe	0	1	0	1	2	76,554	655	31,068	108,277
3	3.4	33411	Verificar el cumplimiento de la presentación de la Declaración Jurada de Intereses	Reporte	3	3	3	3	12	57,414	655	22,192	80,261
3	3.4	33412	Verificar el cumplimiento del uso del Registro de Visitas en Línea	Reporte	3	3	3	3	12	47,845	655	22,192	70,692
3	3.4	33413	Actualizar, impulsar y desarrollar instrumentos normativos	Documento	0	1	0	1	2	57,419	654	22,189	80,262
									Total	956,926	9,602	507,024	1,473,552

PLAN OPERATIVO INSTITUCIONAL - AÑO 2024
 ÓRGANO DE CONTROL INSTITUCIONAL

Actividades Operativas:

COD.O.E.	COD.A.E.	COD.A.O.	Denominación de la Actividad Operativa	Unidad de Medida	Meta Trimestral				Rem.	Presupuesto (S/)			
					I	II	III	IV		Total	Bie.	Serv.	Total
3	3.3	33301	"Evaluar las denuncias presentadas"	Informe	1	1	1	1	4	336,225	1,314	24,492	362,031
3	3.3	33302	Seguimiento a las acciones para el tratamiento de situaciones adversas acciones correctivas y preventivas resultantes del control simultáneo	Informe	1	1	1	1	4	336,225	1,314	28,751	366,290
3	3.3	33303	Verificar los registros de INFOBRAS	Informe	3	3	3	3	12	504,337	1,314	48,067	553,718
3	3.3	33304	Recopilación de Información	Informe	2	4	8	11	25	3,026,036	5,591	208,142	3,239,769
3	3.3	33305	Elaborar "Carpeta de Servicio"	Carpeta	2	4	8	11	25	1,681,132	12,844	170,527	1,864,503
3	3.3	33306	Seguimiento a la implementación de recomendaciones derivadas de los informes de auditoría y su publicación en el Portal de Transparencia Estandar	Informe	2	1	2	1	6	840,565	3,785	61,154	905,004
3	3.3	33307	Servicios de control posterior (auditorías y control específico)	Informe	0	4	8	13	25	5,883,960	24,737	512,958	6,421,655
3	3.3	33308	Servicios de control simultáneo	Informe	10	10	8	5	33	2,857,924	14,520	230,585	3,103,029
3	3.3	33309	Evaluación de la implementación del Sistema de Control Interno en las Entidades del Estado	Informe	0	1	0	0	1	168,111	1,314	36,996	206,421
3	3.3	33310	Verificación del Registro de Sujetos Obligados en el Sistema de Declaraciones Juradas de Ingresos y de Bienes y Rentas	Informe	0	0	0	1	1	168,111	1,314	12,247	181,672
3	3.3	33311	Seguimiento a la implementación del Sistema de Control Interno de las Entidades del Estado	Informe	0	0	1	1	2	168,111	1,314	12,247	181,672
3	3.3	33312	Seguimiento a la presentación del informe de rendición de cuentas de titulares y transferencia de gestión	Informe	0	0	0	1	1	168,110	1,314	60,716	230,140
3	3.3	33313	Realizar la Verificación de cumplimiento de Presentación de la Lista de Nombramientos y Contratos	Informe	0	1	0	0	1	168,111	1,314	12,247	181,672
3	3.3	33314	Verificar las acciones adoptadas por las Entidades respecto a los Declarantes Omisos a presentar sus Declaraciones Juradas de Ingresos y de Bienes y Rentas	Informe	0	0	0	1	1	168,111	1,314	12,247	181,672
3	3.3	33315	Gestión administrativa del OCI	Informe	1	1	1	1	4	336,243	24,830	46,037	407,110
									Total	16,811,312	97,633	1,477,413	18,386,358

PLAN OPERATIVO INSTITUCIONAL - AÑO 2024
CENTRO NACIONAL DE TELEMEDICINA

Actividades Operativas:

COD O.E.	COD A.E.	COD A.O.	Denominación de la Actividad Operativa	Unidad de Medida	Meta Trimestral					Presupuesto (s/)				
					I	II	III	IV	Total	Rem.	Bie.	Serv.	Total	
2	2.4	22401	Formular y/o actualizar documentos normativos en Telesalud.	Documento normativo aprobado	2	2	1	4	9	0	0	0	229,500	229,500
2	2.4	22402	Monitoriar y evaluar la aplicación de documentos normativos aprobados para Telesalud, en las Redes Prestacionales/ Asistenciales	Informes de monitoreo y evaluación	1	1	8	4	14	0	0	0	256,000	256,000
2	2.4	22403	Elaborar Proyecto de Innovación en Telesalud para postular a Fondos Concursables	Ficha de Proyecto remitido	0	0	1	1	2	0	0	0	76,500	76,500
2	2.5	22504	Capacitar a través de las TIC al personal de salud de ESSALUD a nivel nacional.	Personal de salud capacitado	4500	4500	4500	4500	18000	0	0	0	66,000	66,000
2	2.4	22405	Educar e informar a la población asegurada y sus derechohabientes, en el cuidado de la salud individual, familiar y colectiva.	Población asegurada y sus derechohabientes informados	5400	5400	5400	5400	21600	0	0	0	66,000	66,000
2	2.4	22406	Brindar atenciones mediante la Telemedicina a los asegurados y sus derechohabientes a nivel nacional.	Atenciones por Telemedicina	165000	165000	165000	165000	660000	0	0	0	4,501,334	4,501,334
2	2.4	22407	Realizar lectura de imágenes médicas, mediante Teleapoyo al diagnóstico.	Lectura de imágenes informadas y cargadas en ESSI	94800	94800	94800	94800	379200	0	0	0	3,152,934	3,152,934
1	1.2	11208	Supervisar y Monitoriar la implementación de los servicios de Telesalud en las Redes Prestacionales/Asistenciales.	Redes Prestacionales y Asistenciales supervisadas	5	5	5	4	19	0	0	0	85,640	85,640
2	2.2	22209	Realizar auditorías de calidad de las prestaciones que brindan los profesionales de la Salud del CENATE.	Prestaciones de salud auditadas	968	968	968	968	3872	0	0	0	168,000	168,000
2	2.2	22210	Recertificar el Sistema de Gestión de la Calidad ISO 9001:2015, respecto a las atenciones de salud a través de teleconsultas	Recertificación aprobada	0	0	0	1	1	0	0	0	50,000	50,000
1	1.1	11111	Realizar actividades de soporte operativo y administrativo para garantizar la ejecución presupuestal	Porcentaje de ejecución presupuestal	25	50	75	100	100	0	55,513	0	1,515,600	1,571,113
2	2.4	22412	Elaborar el Manual de Operaciones de CENATE	Manual de Operaciones aprobado	0	0	0	1	1	0	0	0	54,000	54,000
3	3.3	33313	Realizar el análisis situacional de la aplicación de estándares internacionales en Telesalud, para su implementación en CENATE	Informe situacional de aplicación de estándares internacionales en Telesalud	0	1	0	1	2	0	0	0	120,000	120,000
2	2.5	22514	Reuniones técnicas de revisión y ejecución de actividades programadas e implementación de estrategias para CENATE	Acta de acuerdos y compromisos	0	1	0	1	2	0	0	0	7,000	7,000
3	3.3	33315	Realizar el Congreso Nacional de Telesalud	Congreso realizado	0	0	1	0	1	0	0	0	70,000	70,000
									Total	0	55,513	0	10,418,508	10,474,021

PLAN OPERATIVO INSTITUCIONAL - AÑO 2024
CENTRAL DE ABASTECIMIENTO DE BIENES ESTRATÉGICOS -CEABE

Actividades Operativas:

COD O.E.	COD A.E.	COD A.O.	Denominación de la Actividad Operativa	Unidad de Medida	Meta Trimestral				Presupuesto (\$/)				
					I	II	III	IV	Total	Rem.	Bie.	Serv.	Total
3	3.3	33301	Realizar seguimiento a la cobertura del stock de dispositivos médicos centralizados. (mayor a 1 mes)	Porcentaje de cobertura de dispositivos médicos de suministro centralizado	88	90	92	94	94	0	0	184,717	184,717
3	3.3	33302	Determinar las necesidades de dispositivos médicos de los Órganos Desconcentrados.	Documento que aprueba los ítems de dispositivos médicos	0	1	0	0	1	0	0	323,255	323,255
3	3.3	33303	Realizar seguimiento a la cobertura del stock de productos farmacéuticos centralizados (mayor a 1 mes).	Porcentaje de cobertura de productos farmacéuticos de suministro centralizado	90	92	94	96	96	0	0	230,896	230,896
3	3.3	33304	Determinar las necesidades de productos farmacéuticos de los Órganos Desconcentrados	Documento que aprueba los ítems de productos farmacéuticos	0	1	0	0	1	0	0	369,434	369,434
3	3.3	33305	Realizar seguimiento de la ejecución contractual de los contratos suscritos.	Contratos monitoreados	100	80	70	50	300	0	0	692,688	692,688
3	3.3	33306	Realizar fiscalización posterior a las ofertas de los postores adjudicados.	Porcentaje de fiscalización de ofertas ganadoras	100	100	100	100	100	0	0	92,358	92,358
3	3.3	33307	Elaborar expedientes de contratación de procesos de bienes estratégicos finalizados en etapa de actos preparatorios de acuerdo a la normatividad vigente.	Porcentaje de expedientes de contratación aprobados	15	30	50	70	70	0	0	831,276	831,276
3	3.3	33308	Programar e incluir los procesos de contratación de bienes estratégicos en el Plan Anual de Contrataciones.	Porcentaje de inclusión de procesos programados en el Plan Anual de Contrataciones (PAC)	10	20	50	70	70	0	0	92,358	92,358

3	3.3	33309	Realizar seguimiento a los bienes estratégicos próximos a vencer en los órganos desconcentrados y prestadores nacionales.	Cantidad de reportes de los bienes estratégicos próximos a vencer	3	3	3	3	3	12	0	0	138,538	138,538
3	3.3	33310	Controlar el internamiento de los bienes estratégicos según programación en los órganos desconcentrados y prestadores nacionales.	Porcentaje de internamiento de ordenes de compra	90	91	92	93	93	93	0	0	138,538	138,538
3	3.3	33311	Realizar el proceso de redistribución de bienes estratégicos a nivel de órganos desconcentrados y Prestadores nacionales	Cantidad de procesos de redistribución de bienes estratégicos, planificados y ejecutados	1	1	1	1	1	4	0	0	138,538	138,538
1	1.2	11212	Realizar actividades de soporte operativo y administrativo para garantizar la ejecución presupuestal de la Central de Abastecimiento de Bienes Estratégicos - CEABE.	Porcentaje de ejecución presupuestal	30	65	96	100	100	100	7,623,280	173,099	1,873,568	9,669,947
3	3.3	33313	Gestionar el apoyo legal para el correcto funcionamiento de la Central de Abastecimiento de Bienes Estratégicos-CEABE.	Número de expedientes atendidos aplicando el marco legal vigente	175	180	185	190	190	730	0	0	230,896	230,896
1	1.2	11214	Fortalecer la actividad operativa de resolución de controversias por deuda con proveedores.	Número de controversias resueltas	1	1	1	1	1	4	0	0	277,075	277,075
3	3.3	33315	Fortalecer los sistemas de Gestión de Calidad Buenas Prácticas de Almacenamiento (BPA) y Buenas Prácticas de Distribución y Transporte (BPDT) en los Almacenes Especializados de Bienes Estratégicos de los Órganos Desconcentrados y Prestadores Nacionales del Seguro Social de Salud- EsSalud	Cantidad de Almacenes Certificados.	0	0	0	2	2	2	0	0	92,358	92,358
				Total						Total	7,623,280	173,099	5,706,443	13,502,822

PLAN OPERATIVO INSTITUCIONAL - AÑO 2024
INSTITUTO DE EVALUACIÓN DE TECNOLOGÍAS EN SALUD E INVESTIGACIÓN-IETSI

Actividades Operativas:

COD O.E.	COD A.E.	COD A.O.	Denominación de la Actividad Operativa	Unidad de Medida	Meta Trimestral				Presupuesto (S/)				
					I	II	III	IV	Total	Rem.	Bie.	Serv.	Total
1	1.2	11201	Realizar actividades de soporte operativo y administrativo para garantizar la ejecución presupuestal (AFESSALUD)	% de ejecución presupuestal	11	22	33	34	100	3,978,095	2,000	153,393	4,133,488
2	2.4	22402	Asistencia Técnica a la instancia encargada del área de investigación IEAI para el cumplimiento de actividades incluidas en el desarrollo de la investigación en salud. Brindar asesoramiento para la elaboración de Guías de Práctica Clínica.	Asistencias Técnicas Brindadas.	1	3	3	3	10	0	8,500	7,932	16,432
2	2.2	22203	Fomentar la adherencia a recomendaciones de las guías de práctica clínica y su correspondiente medición en la calidad de la atención clínica	Guías de Práctica Clínica elaboradas.	0	2	2	3	7	0	0	13,597	13,597
2	2.2	22204	Gestionar y evaluar notificaciones de sospechas de reacciones adversas a medicamentos.	IPRESS Evaluadas	30	30	30	30	120	0	0	11,204	11,204
2	2.2	22205	Gestionar y evaluar notificaciones de sospechas de reacciones adversas a dispositivos médicos.	Notificaciones evaluadas.	60	90	90	60	300	0	0	434,987	434,987
2	2.2	22206	Desarrollar la implementación de farmacovigilancia intensiva y/o activa.	Notificaciones evaluadas.	10	15	15	10	50	0	0	283,968	283,968
2	2.2	22207	Elaborar y difundir comunicados de seguridad de medicamentos y dispositivos médicos.	Reporte de farmacovigilancia intensiva y/o activa	0	1	0	1	2	0	0	502,828	502,828
2	2.2	22208	Brindar asistencia técnica y supervisión a los Comités de Farmacovigilancia y Tecnovigilancia de la Institución. Formular e implementar documentos normativos relacionados a investigación	Comunicados de seguridad.	3	3	3	3	12	0	0	46,204	46,204
2	2.2	22209	Inspeccionar los Centros de Investigación y ensayos clínicos desarrollados en la Institución	Comité de Farmacovigilancia y Tecnovigilancia con asistencia técnica y supervisado.	5	5	5	5	20	0	0	7,320	7,320
2	2.4	22410	Brindar Asistencia técnica e inspección a Comités Institucionales de Ética en investigación	Documentos aprobados	1	0	1	1	3	0	0	355,787	355,787
2	2.4	22411		Inspección Realizada	3	5	6	6	20	0	0	24,942	24,942
2	2.4	22412		Asistencia Técnicas brindadas	2	3	3	3	11	0	0	50,838	50,838

2	2.4	22413	Fortalecimiento de las instancias encargadas del área de investigación	Informe de Avance de metas de redes asistenciales y prestacionales y centros especializados	2	3	3	3	11	0	0	16,628	16,628
2	2.4	22414	Desarrollar y difundir investigaciones en salud, que aborden las prioridades institucionales de investigación Promover el desarrollo y difusión de investigaciones mediante el Premio Kaelin	Investigaciones Concluidas	2	3	4	3	12	0	0	18,290	18,290
2	2.4	22415	Brindar capacitaciones al personal para fortalecer las competencias farmacoterapéuticas de investigación y de ética del personal a nivel nacional	Premios Kaelin otorgados	0	0	20	0	20	0	0	18,290	18,290
2	2.5	22516	Realizar actividades de soporte operativo y administrativo para garantizar la ejecución presupuestal (SALUD)	Personas capacitadas	100	120	160	140	520	0	0	11,639	11,639
1	1.2	11217	Realizar estudios de utilización de medicamentos	% de ejecución presupuestal	1	1	1	1	4	0	0	18,290	18,290
2	2.2	22218	Realizar la evaluación de Tecnologías Sanitarias (productos farmacéuticos, dispositivos u otras tecnologías) en la institución	Estudio Realizado	0	1	0	1	2	0	0	502,643	502,643
2	2.2	22219	Elaborar, revisar y/o actualizar descripciones técnicas condiciones de uso de productos farmacéuticos o dispositivos médicos o equipos médicos.	Documento técnico de evaluación de tecnología sanitaria emitido	17	18	19	17	71	0	0	359,208	359,208
2	2.2	22220	Realizar la supervisión y monitoreo del uso de tecnologías sanitarias en las redes asistenciales	Descripción técnica elaborada y/o Actualizada	85	85	85	85	340	0	0	37,320	37,320
2	2.2	22221	Brindar asistencia técnica a las IPRES para el cumplimiento de procesos relacionados con el uso de tecnologías sanitarias en la institución	Supervisiones realizadas	3	3	3	3	12	0	0	89,154	89,154
2	2.2	22222	Actualizar Manuales y/o Petitorios de EsSalud	Asistencias técnicas brindadas	5	5	5	5	20	0	0	120,544	120,544
2	2.2	22223	Realizar actividades de soporte operativo y administrativo para garantizar la ejecución presupuestal (AFESALUD)	Manuales y/o petitorios actualizados	0	0	0	1	1	0	0	50,000	50,000
1	1.2	11224		% de ejecución pptal	2	2	1	1	6	0	10,400	147,800	158,200
									Total	3,978,095	20,900	3,282,806	7,281,801

PLAN OPERATIVO INSTITUCIONAL - AÑO 2024
GERENCIA DE OFERTA FLEXIBLE

Actividades Operativas:

COD O.E.	COD A.E.	COD A.O.	Denominación de la Actividad Operativa	Unidad de Medida	Meta Trimestral				Presupuesto (\$/)					
					I	II	III	IV	Total	Rem.	Bie.	Serv.	Total	
2	2.4	22401	Cobertura a los afiliados PADOMI a través del servicio de urgencias (prioridades III - IV)	Porcentaje de pacientes atendidos sobre solicitudes de atención	90	90	90	90	90	1,000,000	1,000,000	500,000	2,000,000	
2	2.4	22402	Realizar la valoración inicial de nuevos afiliados inscritos a PADOMI	Porcentaje de valoraciones iniciales realizadas por nuevos afiliados	100	100	100	100	100	1,000,000	1,000,000	500,000	2,000,000	
2	2.4	22403	Realizar visitas domiciliarias por médico general y especialista	Visita domiciliaria	135125	135125	135125	135125	540500	17,000,000	17,000,000	6,600,000	3,437,706	27,037,706
2	2.4	22404	Realizar visitas domiciliarias por otros profesionales de la salud	Visita domiciliaria	82000	82000	82000	82000	328000	15,747,501	15,747,501	5,012,612	3,437,706	24,197,819
2	2.4	22405	Realizar atenciones de telemedicina por médico general y especialista	Atenciones	49625	49625	49625	49625	198500	10,000,000	10,000,000	500,000	500,000	11,000,000
2	2.4	22406	Realizar procedimientos domiciliarios	Procedimientos realizados	525	525	525	525	2100	3,000,000	3,000,000	1,000,000	3,437,706	7,437,706
2	2.4	22407	Entregar medicamentos a domicilio de paciente PADOMI	Procedimientos realizados a domicilio	80	80	80	80	80	0	0	0	2,500,000	2,500,000
2	2.4	22408	Realizar visitas médicas por hospital en casa	Visita domiciliaria	10747	10751	10751	10751	43000	10,000,000	10,000,000	5,000,000	3,437,706	18,437,706
2	2.4	22409	Realizar visitas de hospital en casa por profesional de enfermería	Visita domiciliaria	10000	10000	10000	10000	40000	10,000,000	10,000,000	5,000,000	3,437,704	18,437,704
2	2.4	22410	Realizar el procesamiento de los exámenes auxiliares en el laboratorio	Exámenes	275000	275000	275000	275000	1100000	15,000,000	15,000,000	5,653,153	3,437,706	24,090,859
2	2.4	22411	Realizar atenciones domiciliarias a niños de 0 a 14 años.	Atenciones	4000	4000	4000	4000	16000	1,000,000	1,000,000	500,000	500,000	2,000,000
2	2.4	22412	Realizar atenciones por teleconsulta a niños de 0 a 14 años	Atenciones	4375	4375	4375	4375	17500	1,000,000	1,000,000	500,000	500,000	2,000,000
2	2.4	22413	Monitorear la cobertura de atención en la Teleoperación	Porcentaje de llamadas contestadas	95	95	95	95	95	0	0	44,957	967,414	1,012,371

2	2.4	22414	Monitorear el grado de avance del triaje sobre las solicitudes de atención	Porcentaje de llamadas triadas sobre las llamadas pertinentes	100	100	100	100	100	100	100	0	44,958	967,413	1,012,371
2	2.4	22415	Dimensionar la oferta en base a la cantidad de asignaciones	Porcentaje de atenciones sobre asignaciones	100	100	100	100	100	100	100	273,002	957,969	203,118	1,434,089
2	2.4	22416	Medir la capacidad de respuesta en tiempo para atenciones pre hospitalarias de pacientes con Prioridad I y II hasta el lugar del evento (foco)	Tiempo promedio de Respuesta a atenciones de Prioridad I y II	60	60	60	60	60	60	60	44,000,000	1,000,000	13,000,000	58,000,000
2	2.4	22417	Realizar consultas externas en los programas especializados	Consulta externa	12089	18134	18134	12089	60446	60446	60446	1,931,533	108,150	186,005	2,225,688
2	2.4	22418	Realizar atenciones por otros profesionales de la salud en los programas especializados	Atención	18216	27324	27324	18216	91080	91080	91080	1,800,000	236,078	296,316	2,332,394
2	2.4	22419	Realizar procedimientos médicos en los programas especializados	Procedimiento médico	1800	2700	2700	1800	9000	9000	9000	500,000	118,039	148,158	766,197
2	2.4	22420	Realizar procedimientos no médicos en los programas especializados	Procedimiento no médico	1320	1980	1980	1320	6600	6600	6600	468,886	118,039	148,153	735,078
2	2.4	22421	Realizar intervenciones quirúrgicas en los programas especializados	Intervención quirúrgica	36	54	54	36	180	180	180	500,000	118,039	148,158	766,197
2	2.4	22422	Realizar exámenes de imágenes en los programas especializados	Examen	2464	3696	3696	2464	12320	12320	12320	300,000	118,039	148,158	566,197
2	2.4	22423	Realizar exámenes de laboratorio en los programas especializados	Examen	43560	65340	65340	43560	217800	217800	217800	500,000	118,039	148,158	766,197
2	2.4	22424	Realizar consultas externas en operativos en Redes	Consulta externa	25740	38610	38610	25740	128700	128700	128700	1,931,533	108,149	186,005	2,225,687
2	2.4	22425	Realizar atenciones por otros profesionales de la salud en operativos en Redes	Atención	15378	23067	23067	15378	76890	76890	76890	997,790	203,502	586,370	1,787,662
2	2.4	22426	Realizar procedimientos médicos en operativos en Redes	Procedimiento médico	1551	2326	2327	1551	7755	7755	7755	997,790	203,502	586,370	1,787,662

2	2.4	22427	Realizar procedimientos no médicos en operativos en Redes	Procedimiento no médico	2904	4356	4356	2904	14520	997,790	203,502	586,370	1,787,662
2	2.4	22428	Realizar intervenciones quirúrgicas en operativos en Redes	Intervención quirúrgica	157	236	236	157	786	997,790	203,502	586,370	1,787,662
2	2.4	22429	Realizar exámenes de imágenes en operativos en Redes	Examen	3630	5445	5445	3630	18150	997,790	203,502	586,370	1,787,662
2	2.4	22430	Realizar exámenes de laboratorio en operativos en Redes	Examen	12400	18600	18600	12400	62000	997,787	203,499	586,368	1,787,654
2	2.6	22631	Fortalecer las competencias de los profesionales de la salud en el manejo de emergencias, desastres y acciones humanitarias	Personal Capacitado	1140	2800	5030	3030	12000	1,224,324	555,089	804,746	2,584,159
2	2.4	22432	Dimensionar la cobertura de la oferta con respecto a la demanda	Porcentaje de asignaciones de unidad	100	100	100	100	100	0	44,958	967,413	1,012,371
2	2.4	22433	Realizar intervención grupal a empresas.	Evento de promoción	534	802	802	534	2672	547,299	10,683	179,354	737,336
2	2.4	22434	Asesorar y otorgar asistencia técnica en Seguridad y Salud en el Trabajo a empresas.	Reporte técnico en SST	298	446	446	298	1488	500,000	10,683	179,351	690,034
2	2.4	22435	Realizar la evaluación de agentes ambientales.	Agente ambiental evaluado	0	0	12	12	24	100,000	10,683	179,351	290,034
2	2.4	22436	Realizar capacitaciones a los trabajadores sobre riesgos laborales.	Trabajador capacitado	14000	21000	21000	14000	70000	800,000	10,689	179,351	990,040
2	2.4	22437	Realizar inmunizaciones a los trabajadores en las empresas.	Inmunización no COVID-19	850	2975	3825	850	8500	500,000	10,683	179,351	690,034
2	2.4	22438	Realizar evaluación de salud preventiva por riesgo de trabajo específico	Evaluación preventiva de riesgos específicos realizadas	225	525	525	225	1500	400,000	10,683	179,351	590,034
2	2.4	22439	Realizar inmunizaciones bajo la estrategia de Vacunamóvil a la población asegurada vulnerable.	Inmunización	3600	5400	5400	3600	18000	800,000	10,683	179,351	990,034
1	1.2	11240	Realizar actividades de soporte operativo y administrativo para garantizar la ejecución presupuestal	Porcentaje de ejecución presupuestal	25	50	75	100	100	3,759,206	334,802	1,382,904	5,476,912
Total										151,570,021	36,086,866	50,102,031	237,758,918

Fuente: Gerencia de Planeamiento Corporativo - GPC- SISPOI.
Reporte generado: 16 de febrero de 2024. 14.00 horas

Anexo 7.

Iniciativas de gestión por cada Órgano Central

PLAN OPERATIVO INSTITUCIONAL - AÑO 2024
CONSEJO DIRECTIVO

Iniciativas de Gestión:		COD O.E.	COD A.E.	COD I.G.	Denominación de la Iniciativa de Gestión	Unidad de Medida	Meta Trimestral				Presupuesto (S/)			
							I	II	III	IV	Total	Rem.	Bie.	Serv.
											0	0	0	0

PLAN OPERATIVO INSTITUCIONAL - AÑO 2024
PRESIDENCIA EJECUTIVA

Iniciativas de Gestión:		COD O.E.	COD A.E.	COD I.G.	Denominación de la Iniciativa de Gestión	Unidad de Medida	Meta Trimestral				Presupuesto (S/)			
							I	II	III	IV	Total	Rem.	Bie.	Serv.
											0	0	0	0

PLAN OPERATIVO INSTITUCIONAL - AÑO 2024
GERENCIA GENERAL

Iniciativas de Gestión:		COD O.E.	COD A.E.	COD I.G.	Denominación de la Iniciativa de Gestión	Unidad de Medida	Meta Trimestral				Presupuesto (S/)			
							I	II	III	IV	Total	Rem.	Bie.	Serv.
											0	0	0	0

PLAN OPERATIVO INSTITUCIONAL - AÑO 2024
SECRETARÍA GENERAL

Iniciativas de Gestión:		COD O.E.	COD A.E.	COD I.G.	Denominación de la Iniciativa de Gestión	Unidad de Medida	Meta Trimestral				Presupuesto (S/)			
							I	II	III	IV	Total	Rem.	Bie.	Serv.
											0	0	0	0

PLAN OPERATIVO INSTITUCIONAL - AÑO 2024
GERENCIA CENTRAL DE ATENCIÓN AL ASEGURADO

Iniciativas de Gestión:		COD O.E.	COD A.E.	COD I.G.	Denominación de la Iniciativa de Gestión	Unidad de Medida	Meta Trimestral				Presupuesto (S/)			
							I	II	III	IV	Total	Rem.	Bie.	Serv.
											0	0	0	0

PLAN OPERATIVO INSTITUCIONAL - AÑO 2024
GERENCIA CENTRAL DE TECNOLOGÍAS DE INFORMACIÓN Y COMUNICACIONES

Iniciativas de Gestión:		COD O.E.	COD A.E.	COD I.G.	Denominación de la Iniciativa de Gestión	Unidad de Medida	Meta Trimestral				Presupuesto (S/)			
							I	II	III	IV	Total	Rem.	Bie.	Serv.
											0	0	0	0

PLAN OPERATIVO INSTITUCIONAL - AÑO 2024
GERENCIA CENTRAL DE PROYECTOS DE INVERSIÓN

Iniciativas de Gestión:		COD O.E.	COD A.E.	COD I.G.	Denominación de la Iniciativa de Gestión	Unidad de Medida	Meta Trimestral				Presupuesto (S/)			
							I	II	III	IV	Total	Rem.	Bie.	Serv.
											0	0	0	0

PLAN OPERATIVO INSTITUCIONAL - AÑO 2024
GERENCIA CENTRAL DE PLANEAMIENTO Y PRESUPUESTO

Iniciativas de Gestión:		COD O.E.	COD A.E.	COD I.G.	Denominación de la Iniciativa de Gestión	Unidad de Medida	Meta Trimestral				Presupuesto (S/)			
							I	II	III	IV	Total	Rem.	Bie.	Serv.
											0	0	0	0

PLAN OPERATIVO INSTITUCIONAL - AÑO 2024
GERENCIA CENTRAL DE GESTIÓN FINANCIERA

Iniciativas de Gestión:

COD O.E.	COD A.E.	COD I.G.	Denominación de la Iniciativa de Gestión	Unidad de Medida	Meta Trimestral			Presupuesto (S/)						
					I	II	III	IV	Total	Rem.	Bie.	Serv.	Total	
										0	0	0	0	0

PLAN OPERATIVO INSTITUCIONAL - AÑO 2024
GERENCIA CENTRAL DE GESTIÓN DE LAS PERSONAS

Iniciativas de Gestión:

COD O.E.	COD A.E.	COD I.G.	Denominación de la Iniciativa de Gestión	Unidad de Medida	Meta Trimestral			Presupuesto (S/)						
					I	II	III	IV	Total	Rem.	Bie.	Serv.	Total	
										0	0	0	0	0

PLAN OPERATIVO INSTITUCIONAL - AÑO 2024
OFICINA DE GESTIÓN DE CALIDAD Y HUMANIZACIÓN

Iniciativas de Gestión:

COD O.E.	COD A.E.	COD I.G.	Denominación de la Iniciativa de Gestión	Unidad de Medida	Meta Trimestral			Presupuesto (S/)						
					I	II	III	IV	Total	Rem.	Bie.	Serv.	Total	
										0	0	0	0	0

PLAN OPERATIVO INSTITUCIONAL - AÑO 2024
GERENCIA CENTRAL DE LOGÍSTICA

Iniciativas de Gestión:

COD O.E.	COD A.E.	COD I.G.	Denominación de la Iniciativa de Gestión	Unidad de Medida	Meta Trimestral			Presupuesto (S/)						
					I	II	III	IV	Total	Rem.	Bie.	Serv.	Total	
										0	0	0	0	0

PLAN OPERATIVO INSTITUCIONAL - AÑO 2024
OFICINA DE DEFENSA NACIONAL

Iniciativas de Gestión:		COD O.E.	COD A.E.	COD I.G.	Denominación de la Iniciativa de Gestión	Unidad de Medida	Meta Trimestral				Presupuesto (S/)			
							I	II	III	IV	Total	Rem.	Bie.	Serv.
											0	0	0	0

PLAN OPERATIVO INSTITUCIONAL - AÑO 2024
OFICINA DE INTEGRIDAD

Iniciativas de Gestión:		COD O.E.	COD A.E.	COD I.G.	Denominación de la Iniciativa de Gestión	Unidad de Medida	Meta Trimestral				Presupuesto (S/)			
							I	II	III	IV	Total	Rem.	Bie.	Serv.
											0	0	0	0

PLAN OPERATIVO INSTITUCIONAL - AÑO 2024
ÓRGANO DE CONTROL INSTITUCIONAL

Iniciativas de Gestión:		COD O.E.	COD A.E.	COD I.G.	Denominación de la Iniciativa de Gestión	Unidad de Medida	Meta Trimestral				Presupuesto (S/)			
							I	II	III	IV	Total	Rem.	Bie.	Serv.
											0	0	0	0

PLAN OPERATIVO INSTITUCIONAL - AÑO 2024
CENTRO NACIONAL DE TELEMEDICINA

Iniciativas de Gestión:		COD O.E.	COD A.E.	COD I.G.	Denominación de la Iniciativa de Gestión	Unidad de Medida	Meta Trimestral				Presupuesto (S/)			
							I	II	III	IV	Total	Rem.	Bie.	Serv.
											0	0	0	0

PLAN OPERATIVO INSTITUCIONAL - AÑO 2024
CENTRAL DE ABASTECIMIENTO DE BIENES ESTRATÉGICOS -CEABE

Iniciativas de Gestión:

COD O.E.	COD A.E.	COD I.G.	Denominación de la Iniciativa de Gestión	Unidad de Medida	Meta Trimestral				Presupuesto (S/)				
					I	II	III	IV	Total	Rem.	Bie.	Serv.	Total
										0	0	0	0
										0	0	0	0

PLAN OPERATIVO INSTITUCIONAL - AÑO 2024
INSTITUTO DE EVALUACIÓN DE TECNOLOGÍAS EN SALUD E INVESTIGACIÓN-IETSI

Iniciativas de Gestión:

COD O.E.	COD A.E.	COD I.G.	Denominación de la Iniciativa de Gestión	Unidad de Medida	Meta Trimestral				Presupuesto (S/)				
					I	II	III	IV	Total	Rem.	Bie.	Serv.	Total
										0	0	0	0
										0	0	0	0

PLAN OPERATIVO INSTITUCIONAL - AÑO 2024
GERENCIA DE OFERTA FLEXIBLE

Iniciativas de Gestión:

COD O.E.	COD A.E.	COD I.G.	Denominación de la Iniciativa de Gestión	Unidad de Medida	Meta Trimestral				Presupuesto (S/)				
					I	II	III	IV	Total	Rem.	Bie.	Serv.	Total
										0	0	0	0
										0	0	0	0

Fuente: Gerencia de Planeamiento Corporativo - GPC, SISPOI.

Reporte generado: 16 de febrero de 2024, 14.00 horas

Anexo 8.

Iniciativas de gestión por cada Red Asistencial

PLAN OPERATIVO INSTITUCIONAL - AÑO 2024
RED ASISTENCIAL AMAZONAS

Iniciativas de Gestión:

COD O.E.	COD A.E.	COD I.G.	Denominación de la Iniciativa de Gestión	Unidad de Medida	Meta Trimestral				Presupuesto (S/)				
					I	II	III	IV	Total	Rem.	Bie.	Serv.	Total
2	2.1	22101	Fortalecer la gestión de la Estrategia Sanitaria de Salud Cardiovascular	Pacientes con diabetes mellitus e hipertensión arterial controlado	150	150	150	150	600	0	281,268	114,089	395,357
2	2.1	22102	Mejorar la gestión de la Estrategia Sanitaria de Prevención y Control de TBC	Paciente Sintomático Respiratorio Examinado	202	402	402	202	1208	0	403,224	82,130	485,354
2	2.1	22103	Generar condiciones de salud que aportan al desarrollo infantil temprano, denominado PRIMERO LA INFANCIA Fortalecer la gestión y manejo de la Estrategia Sanitaria de Prevención y Control de las ITS-VIH-SIDA y Hepatitis B	Niños, niñas menores de 12 meses con control de CRED de niño sano.	209	209	209	209	836	0	119,116	205,704	324,820
2	2.1	22104	Mejorar el Programa Materno - Perinatal para una atención integral segura, y de calidad del binomio Madre - Niño.	Paciente tamizado	900	2000	2000	900	5800	0	82,693	104,180	186,873
2	2.1	22105		Nº Gestantes controladas	91	91	91	91	364	0	42,980	70,974	113,954
									Total	0	929,281	577,077	1,506,358

PLAN OPERATIVO INSTITUCIONAL - AÑO 2024
RED ASISTENCIAL ANCASH

Iniciativas de Gestión:

COD O.E.	COD A.E.	COD I.G.	Denominación de la Iniciativa de Gestión	Unidad de Medida	Meta Trimestral				Presupuesto (S/)				
					I	II	III	IV	Total	Rem.	Bie.	Serv.	Total
2	2.1	22101	Implementar el Modelo de Cuidado Integral (MCI) con Enfoque en Salud Familiar.	Visitas domiciliarias integrales	270	540	810	1080	1080	0	11,100	14,360	25,460
2	2.1	22102	Fortalecer el Programa de Prevención de Anemia.	Niños menores de 3 años tamizados para anemia	1400	2800	4200	5600	5600	0	200	16,000	16,200
2	2.1	22103	Fortalecer las acciones de prevención en salud cardiovascular y daño renal.	Pacientes con screening para ERC	1718	3556	5334	7112	7112	0	70,000	12,000	82,000
2	2.1	22104	Fortalecer el Programa de Atención Domiciliaria - PADOMI.	Visitas domiciliarias	3500	7900	12350	16800	16800	0	10,000	109,500	119,500
2	2.1	22105	Fortalecer las buenas prácticas de almacenamiento del Almacén Central de la Red Asistencial Ancash.	Certificado de buenas prácticas de almacenamiento.	0	0	0	1	1	0	150,000	6,000	156,000
									Total	0	241,300	157,860	399,160

PLAN OPERATIVO INSTITUCIONAL - AÑO 2024
RED ASISTENCIAL APURIMAC

Iniciativas de Gestión:	COD O.E.	COD A.E.	COD I.G.	Denominación de la Iniciativa de Gestión	Unidad de Medida	Meta Trimestral				Presupuesto (\$/)				
						I	II	III	IV	Total	Rem.	Bie.	Serv.	Total
	2	2.2	22201	Mejorar la calidad del servicio de almacenamiento basado en el cumplimiento de la Buenas Practicas de Almacenamiento (BPA) en el Almacén Central de la Red Asistencial Apurimac	Porcentaje de cumplimiento de Items de la Acta de autoinspección	25	37	51	60	60	0	0	178,800	178,800
									Total	Total	0	0	178,800	178,800

PLAN OPERATIVO INSTITUCIONAL - AÑO 2024
RED ASISTENCIAL AREQUIPA

Iniciativas de Gestión:	COD O.E.	COD A.E.	COD I.G.	Denominación de la Iniciativa de Gestión	Unidad de Medida	Meta Trimestral				Presupuesto (\$/)				
						I	II	III	IV	Total	Rem.	Bie.	Serv.	Total
	2	2.1	22101	Reducir el Embalse Quirúrgico en los hospitales de la Red Asistencial Arequipa	Días	74	70	60	60	60	236,000	195,000	162,500	593,500
	2	2.1	22102	Fortalecer la intervención o estrategia de prevención y Control de la Anemia	Porcentaje de niños con Tratamiento	20	40	60	80	80	76,800	53,000	18,500	148,300
	2	2.1	22103	Reducir el diferimiento de citas en los centros asistenciales de la Red Asistencial Arequipa	Número de días	19	18	17	15	69	152,775	101,850	84,875	339,500
	2	2.1	22104	Implementar los criterios de evaluación de Estructura y Proceso para la Acreditación de IPRESS de la Red Asistencial Arequipa	Porcentaje de criterios de estructura y proceso asociados al ISO 9001 implementados	10	25	50	70	70	100,000	130,000	525,000	755,000
	2	2.1	22105	Implementar el Plan de Promoción de Donación Voluntaria de Sangre en la Red Asistencial Arequipa.	Porcentaje de Donación Voluntaria de Sangre	12	13	14	15	15	36,272	36,272	36,256	108,800
	2	2.1	22106	Fortalecer la intervención o estrategia de prevención y control de la Tuberculosis	Porcentaje de Contactos examinados	90	90	90	90	90	141,666	141,666	141,668	425,000
									Total	Total	743,513	657,788	968,799	2,370,100

PLAN OPERATIVO INSTITUCIONAL - AÑO 2024
RED ASISTENCIAL AYACUCHO

Iniciativas de Gestión:

COD O.E.	COD A.E.	COD I.G.	Denominación de la Iniciativa de Gestión	Unidad de Medida	Meta Trimestral				Presupuesto (S/)			
					I	II	III	IV	Total	Rem.	Bie.	Serv.
2	2.1	22101	Fortalecer el programa de prevención de anemia en niños de 06 a 35 meses en la Red Asistencial de Ayacucho, con el propósito de reducir las tendencias crecientes de anemia, en los tres últimos años.	Porcentaje de niños con anemia de 6 a 35 meses de edad recuperados	6	13	22	32	0	7,000	36,000	43,000
2	2.1	22102	Fortalecer la atención de pacientes con factores de riesgo para Enfermedad Renal Crónica ERC en el Hospital II Huamanga	TFGE	7	14	22	30	0	25,000	165,600	190,600
2	2.1	22103	Fortalecer el Programa de Atención Domiciliaria de PADOMI en el Hospital II Huamanga de la Red Asistencial Ayacucho.	Porcentaje de asegurados atendidos en el Programa PADOMI del Hospital II de Huamanga	10	25	45	70	0	15,000	127,000	142,000
								Total	0	47,000	328,600	375,600

PLAN OPERATIVO INSTITUCIONAL - AÑO 2024
RED ASISTENCIAL CAJAMARCA

Iniciativas de Gestión:

COD O.E.	COD A.E.	COD I.G.	Denominación de la Iniciativa de Gestión	Unidad de Medida	Meta Trimestral				Presupuesto (S/)			
					I	II	III	IV	Total	Rem.	Bie.	Serv.
2	2.1	22101	Implementar El Piloto del Modelo de Cuidado Integral (MCI): ejecución de la segunda etapa del MCI en el CM Celendin	N° de familias empadronadas con visita integral	0	0	0	355	0	17,400	59,900	77,300
2	2.4	22402	Detectar el Síndrome Metabólico premórbido, sobrepeso y obesidad en trabajadores de Empresas y lograr controlarlo y revertirlo con la adherencia a estilos de vida saludable.	N° de Trabajadores tamizados	875	875	875	875	0	1,770	57,572	59,342
2	2.4	22403	Implementar el Plan Cardiovascular en las IPRESS de la Red Cajamarca	Paciente controlado en Salud Cardiovascular	0	0	750	1500	0	50,000	10,000	60,000
2	2.1	22104	Mejorar los servicios en Salud Materno y Neonatal en oportunidad y calidad	Gestante controlada integralmente	300	500	600	2000	0	5,000	10,000	15,000
2	2.4	22405	Implementar en la Cartera de Servicios de Salud Ocupacional la inmunización a los trabajadores de empresas atendidas por el CEPRIT	Trabajadores vacunados	0	0	600	756	0	13,000	2,700	15,700
								Total	0	87,170	140,172	227,342

PLAN OPERATIVO INSTITUCIONAL - AÑO 2024
RED ASISTENCIAL CUSCO

Iniciativas de Gestión:		COD O.E.	COD A.E.	COD I.G.	Denominación de la Iniciativa de Gestión	Unidad de Medida	Meta Trimestral				Presupuesto (S/)				
							I	II	III	IV	Total	Rem.	Bie.	Serv.	Total
2	2.1	22101	Fortalecer el modelo de atención integral diferenciado por ciclo de vida priorizando las atenciones de prevención y promoción en las IPRESS con población adscrita de la Red Asistencial Cusco.	Porcentaje de cumplimiento de metas programadas para las atenciones por ciclo de vida	20	40	60	85	0	500	476,200	476,700			
3	3.3	33302	Reforzar la gestión del abastecimiento de bienes estratégicos en la Red Asistencial Cusco	Porcentaje de bienes estratégicos con stock crítico < 2 meses	25	20	18	15	0	0	12,000	12,000			
2	2.6	22603	Fortalecer la gestión de Residuos Sólidos Hospitalarios en las IPRESS de la Red Asistencial Cusco	Porcentaje de IPRESS que cumplen con la gestión y manejo de residuos sólidos hospitalarios	25	50	75	100	0	54,000	870,208	924,208			
2	2.3	22304	Implementar el Intercambio Prestacional de Salud en la Red Asistencial Cusco para mejorar el acceso de los asegurados a los servicios de salud.	Porcentaje de cumplimiento de las metas programadas en el Convenio de Intercambio Prestacional	25	50	75	100	0	0	1,490,631	1,490,631			
					Total	0	0	0	0	54,500	2,849,039	2,903,539			

PLAN OPERATIVO INSTITUCIONAL - AÑO 2024
RED ASISTENCIAL HUANCARELICA

Iniciativas de Gestión:		COD O.E.	COD A.E.	COD I.G.	Denominación de la Iniciativa de Gestión	Unidad de Medida	Meta Trimestral				Presupuesto (S/)				
							I	II	III	IV	Total	Rem.	Bie.	Serv.	Total
3	3.3	33301	Mejorar la gestión del manejo integral de los residuos sólidos Hospitalarios en el Hospital II de ESSALUD de Huancavelica.	Porcentaje de cumplimiento de los ítems implementados con criterios de valoración aceptable de la lista de verificación de gestión y manejo de residuos en los EE.SS. de la ficha N° 4	60	68	76	88	0	0	182,000	182,000			
2	2.4	22402	Mejorar la lucha contra la anemia a través del Programa Mamantal Real y Vital en Casa en el Hospital II de Huancavelica en el marco de la cartera de servicio niño-adolescente del Modelo del Cuidado Integral en Salud por curso de vida.	Porcentaje de niños de 6 a 35 meses de edad con tamizaje para descartar anemia en el marco del Programa Mamantal Real y Vital en Casa.	15	30	45	60	0	5,000	18,200	23,200			
2	2.4	22403	Ampliar la cobertura del control de enfermedades crónicas no transmisibles (Hipertensión arterial y diabetes mellitus) en la Red Asistencial Huancavelica.	Porcentaje de pacientes controlados con diagnóstico de hipertensión y diabetes mellitus.	55	65	70	75	0	3,500	5,000	8,500			
3	3.2	33204	Fortalecer el Sistema Estadístico de Salud de la Red Asistencial Huancavelica	Porcentaje de variables de información estadística consistenciada en el sistema de SES de las IPRESS	75	80	85	90	0	2,250	4,550	6,800			
					Total	0	0	0	0	10,750	209,750	220,500			

PLAN OPERATIVO INSTITUCIONAL - AÑO 2024
RED ASISTENCIAL HUÁNUCO

Iniciativas de Gestión:

COD O.E.	COD A.E.	COD I.G.	Denominación de la Iniciativa de Gestión	Unidad de Medida	Meta Trimestral				Presupuesto (S/)				
					I	II	III	IV	Total	Rem.	Bie.	Serv.	Total
2	2.1	22101	Fortalecer la captación de gestantes antes de las 14 semanas de gestación para prevenir la mortalidad materna perinatal.	Porcentaje de gestantes atendidos antes de las 14 semanas de gestación	55	65	75	80	80	0	25,044	312,120	337,164
2	2.1	22102	Mejorar el proceso de captación de sintomáticos respiratorios para la detección de sintomáticos Bacteriológicamente positivos (BK+) en la población asegurada de la Red Asistencial Huánuco	Porcentaje de Sintomáticos respiratorios con BK (+) captados	0.5	1	2	3	3	0	388,996	86,880	475,876
2	2.1	22103	Mejorar el proceso del diagnóstico y tratamiento del riesgo cardiovascular en la población asegurada de 18 a más años de edad en la Red Asistencial Huánuco	Porcentaje de asegurados con diagnóstico cardiovascular controlada	65	70	75	80	80	0	873,036	602,560	1,475,596
2	2.1	22104	Fortalecer la cobertura de atención preventiva de niños y niñas de 6 a 35 meses de edad con tamizaje de anemia y vacunación completa según esquema vigente.	Porcentaje de niños y niñas de 6 a 35 meses con tamizaje para descartar anemia	35	45	55	75	75	0	507,000	525,240	1,032,240
2	2.1	22105	Fortalecer la atención de la salud mental como parte integral de la salud en los diferentes niveles de atención de la Red Asistencial Huánuco	Porcentaje de asegurados atendidos en psicología	3	6	9	12	12	0	16,000	362,000	378,000
2	2.1	22106	Mejorar los procesos de prevención, diagnóstico, tratamiento, control y monitoreo de la ITS, VIH/SIDA y hepatitis en la población asegurada de la Red Asistencial Huánuco	Porcentaje de pacientes tamizados de VIH en los diferentes servicios de IPRESS	20	40	50	70	70	0	352,824	40,000	392,824
Total									70	0	2,162,900	1,928,800	4,091,700

PLAN OPERATIVO INSTITUCIONAL - AÑO 2024
RED ASISTENCIAL HUARAZ

Iniciativas de Gestión:		COD O.E.	COD A.E.	COD I.G.	Denominación de la Iniciativa de Gestión	Unidad de Medida	Meta Trimestral				Presupuesto (S/)				
							I	II	III	IV	Total	Rem.	Bie.	Serv.	Total
2	2.4	22401	Fortalecer la gestión de la Salud en la Lucha contra la anemia en la Red Asistencial Huaraz.	Porcentaje de niños de 6 a 35 meses de edad recuperados de anemia	24	48	72	96	96	0	69,000	485,760	554,760		
2	2.1	22102	Mejorar la atención de pacientes con hipertensión arterial de la Red Asistencial Huaraz	Porcentaje de pacientes con hipertensión arterial controlados	83	86	90	93	93	0	225,522	169,006	394,528		
2	2.2	22203	Ampliar la cobertura de atención de los asegurados con Diabetes Mellitus en la Red Asistencial Huaraz.	Porcentaje de pacientes con diabetes mellitus controlados	70	75	80	85	85	0	267,520	8,248	275,768		
2	2.2	22204	Mejorar la calidad del servicio de almacenamiento basado en el cumplimiento de la Buenas Practicas de Almacenamiento (BPA) en el Almacén Central de la Red Asistencial Huaraz	Porcentaje de cumplimiento de Items contenidas en la Acta de Autoinspección de la BPA	45	60	75	90	90	0	36,000	374,500	410,500		
							Total	0	598,042	1,037,514	1,635,556				

PLAN OPERATIVO INSTITUCIONAL - AÑO 2024
RED ASISTENCIAL ICA

Iniciativas de Gestión:		COD O.E.	COD A.E.	COD I.G.	Denominación de la Iniciativa de Gestión	Unidad de Medida	Meta Trimestral				Presupuesto (S/)				
							I	II	III	IV	Total	Rem.	Bie.	Serv.	Total
2	2.4	22401	Fortalecer el Programa Rápida Detección. Previniendo el Futuro	Número de pacientes tamizados de cáncer de cuello uterino	10031	10031	10031	10031	40124	0	0	211,000	211,000		
2	2.4	22402	Implementar el Plan de Intervención hacia el Control de la Tuberculosis en la Red Asistencial Ica	Sintomáticos respiratorios identificado >15 años	180	440	540	640	1800	0	0	245,000	245,000		
3	3.3	33303	Fortalecer la gestión logística para la atención efectiva de las necesidades de las IPRESS	Proceso convocado	26	9	7	20	62	0	60,000	631,600	691,600		
							Total	0	60,000	1,087,600	1,147,600				

PLAN OPERATIVO INSTITUCIONAL - AÑO 2024
RED ASISTENCIAL JUNÍN

COD O.E.	COD A.E.	COD I.G.	Denominación de la Iniciativa de Gestión	Unidad de Medida	Meta Trimestral				Presupuesto (S/)				
					I	II	III	IV	Total	Rem.	Bie.	Serv.	Total
2	2.2	22201	Incrementar las actividades de extensión de servicios (actividades extramurales) a la población asegurada adscritos al Policlínico Metropolitano Huancayo de la Red Asistencial Junín.	Número de paciente atendidos en actividades extramurales del Policlínico Metropolitano	1175	1175	1175	1175	4700	0	66,000	320,400	386,400
2	2.2	22202	Gestionar la acreditación de las IPRESS de la Red Asistencial Junín.	IPRESS acreditados	0	0	6	6	0	0	0	0	0
2	2.4	22403	Fortalecer el acceso a métodos de planificación familiar post evento obstétrico en la Red Asistencial Junín.	Porcentaje de mujeres que acceden a métodos de planificación familiar post evento obstétrico hasta los 42 días del puerperio.	30	40	60	70	70	0	0	20,000	20,000
2	2.4	22404	Fortalecer estrategias de prevención, detección y manejo de anemia en gestantes de la Red Asistencial Junín.	Porcentaje de gestantes con diagnóstico de anemia controlados	50	60	80	90	90	0	0	30,000	30,000
3	3.2	33205	Fortalecer el Sistema Estadístico de Salud de la Red Asistencial Junín	Porcentaje de variables de información estadística consensuada en el sistema de SES de las IPRESS	75	80	85	90	90	0	0	0	0
2	2.4	22406	Fortalecer progresivamente el programa de Tuberculosis de las IPRESS mediante mejoramiento de los laboratorios de las Microredes para el procesamiento y lectura de las muestras de BK de la Red Asistencial Junín.	Porcentaje de sintomáticos respiratorios captados y con tratamiento en la Red Asistencial Junín	5	5	5	5	5	0	65,000	445,000	510,000
2	2.4	22407	Ampliar la cobertura de detección progresiva a los pacientes crónicos con Hipertensión Arterial y Diabetes Mellitus en las IPRESS de la Red Asistencial Junín.	Porcentaje de pacientes controlados con enfermedad crónica de Hipertensión Arterial y Diabetes Mellitus.	0.1	0.1	0.1	0.1	0.4	0	150,000	72,000	222,000
2	2.2	22208	Optimizar el tiempo de entrega de resultados de urocultivo de 72 horas a 24 horas en asegurados del Policlínico Metropolitano Huancayo.	Porcentaje de resultados de urocultivo dentro de las 24 horas	100	100	100	100	100	0	36,000	117,600	153,600
2	2.2	22209	Lograr la certificación en buenas prácticas de almacenamiento al almacén especializado en la Red Asistencial Junín.	Certificado en Buenas Prácticas de Almacenamiento - BPA	0	0	1	1	1	0	55,000	192,600	247,600
2	2.4	22410	Fortalecer los subsistemas de vigilancia epidemiológica en las IPRESS de la Red Asistencial Junín.	Número de IPRESS según categoría implementados con subsistemas de Vigilancia Epidemiológica en la Red Asistencial Junín	0	7	7	8	22	0	0	462,576	462,576
2	2.2	22211	Fortalecer el Programa de Prevención y Control de las Infecciones de Transmisión Sexual VIH/SIDA en las IPRESS de la Red Asistencial Junín	Número de usuarios tamizados con prueba rápida de VIH en Población con factores de riesgo	1600	1600	1600	1600	6400	0	0	42,000	42,000
					Total	1600	1600	1600	6400	0	372,000	1,702,176	2,074,176

PLAN OPERATIVO INSTITUCIONAL - AÑO 2024
RED ASISTENCIAL LA LIBERTAD

COD O.E.	COD A.E.	COD I.G.	Denominación de la Iniciativa de Gestión	Unidad de Medida	Meta Trimestral				Presupuesto (S/)				
					I	II	III	IV	Total	Rem.	Bie.	Serv.	Total
2	2.1	22101	Incrementar la cobertura en la detección de Cáncer de Cuello Uterino - CACU mediante la prueba de HPV en mujeres de 30 a 49 años de la Red Asistencial La Libertad en el marco de la Directiva "Detección Temprana de Cáncer de Cuello Uterino en ESSALUD".	Número de muestras con ADN para VPH informadas a mujeres de 30 a 49 años adscritas a la Red Asistencial La Libertad	750	750	750	750	3000	0	363,200	0	363,200
2	2.1	22102	Incrementar la cobertura de donantes voluntarios de sangre en el marco del "Plan de promoción de donación voluntaria de sangre en ESSALUD - La Libertad".	Número de donantes voluntarios de sangre	228	680	908	455	2271	0	7,900	43,600	51,500
2	2.1	22103	Fortalecer la capacidad operativa de las actividades sanitarias prioritarias de salud (Detección y control del síndrome metabólico, inmunizaciones, tamizaje de cáncer ginecológico, sintomático respiratorio y VIH) en la Red Asistencial La Libertad	Porcentaje de cumplimiento de las actividades sanitarias prioritarias (Detección y control del síndrome metabólico, inmunizaciones, tamizaje de cáncer ginecológico, sintomático respiratorio y VIH)	0	30	65	100	100	0	100,100	53,510	153,610
2	2.1	22104	Incrementar la capacidad operativa de las actividades sanitarias prioritarias para prevenir riesgos y daños en el infante, escolar y adolescente (Inmunizaciones, Control de Crecimiento y desarrollo, prevención y control de Anemia, prevención de la mal nutrición, prevención TB/VIH y salud mental) en Essalud -Red Asistencial La Libertad	Porcentaje de cumplimiento de las atenciones sanitarias prioritarias (inmunizaciones, atención integral de anemia, CRED, TB/VIH y salud mental)	10	45	80	100	100	0	202,475	9,990	212,465
2	2.1	22105	Realizar el proceso de autoevaluación de las Instituciones Prestadoras de Servicios de Salud - IPRESS de la Red Asistencial La Libertad basado en los componentes del Sistema Gestión de la Calidad.	Porcentaje de IPRESS autoevaluados para la acreditación	0	0	22	97	97	0	43,000	31,000	74,000
					Total	0	0	22	97	0	716,675	138,100	854,775

PLAN OPERATIVO INSTITUCIONAL - AÑO 2024
RED ASISTENCIAL LAMBAYEQUE

COD O.E.	COD A.E.	COD I.G.	Denominación de la Iniciativa de Gestión	Unidad de Medida	Meta Trimestral				Presupuesto (S/)				
					I	II	III	IV	Total	Rem.	Bie.	Serv.	Total
2	2.4	22401	Mejorar la atención con calidad y eficiencia del paciente quirúrgico Cardiovascular del Hospital Nacional Almazor Aguinaga Asenjo de la Red Prestacional de Lambayeque	N° pacientes Lista de Espera Quirúrgica del Servicio de Cardiología a la fecha de medición	60	45	30	15	15	0	25,000	10,000	35,000
2	2.4	22402	Implementar el Programa de Cirugía experimental del Hospital Nacional Almazor Aguinaga Asenjo en el II Turno de la Red Prestacional de Lambayeque	Número de Cirugías Experimentales realizadas	0	30	30	40	100	0	10,000	12,400	22,400
1	1.1	11103	Mejorar la calidad del servicio de almacenamiento basado en el cumplimiento de la Buenas Prácticas de Almacenamiento (BPA) en el Almacén especializado de la Red.	Porcentaje de Cumplimiento de la Acta de Autoinspección	10	15	20	30	30	0	12,000	20,000	32,000
									Total	0	47,000	42,400	89,400

PLAN OPERATIVO INSTITUCIONAL - AÑO 2024
RED ASISTENCIAL LORETO

COD O.E.	COD A.E.	COD I.G.	Denominación de la Iniciativa de Gestión	Unidad de Medida	Meta Trimestral				Presupuesto (S/)				
					I	II	III	IV	Total	Rem.	Bie.	Serv.	Total
3	3.2	33201	Fortalecimiento del Sistema Estadístico de Salud - Red Asistencial Loreto.	Ipess con supervisión de registros	1	3	3	2	9	0	11,000	109,000	120,000
2	2.4	22402	Fortalecer el Programa de Control y Prevención de ITS/VIH/SIDA y Hepatitis B	N° de personas tamizadas con VIH y Hepatitis B	3500	4000	4000	2500	14000	0	58,000	42,000	100,000
2	2.4	22403	Implementar el Plan de Intervención hacia el Control de la Tuberculosis en la Red Loreto.	N° de sintomáticos respiratorios	1100	1300	1500	2000	5900	0	10,000	40,000	50,000
2	2.4	22404	Fortalecer el Programa de Anemia en la Red Asistencial Loreto	N° de tamizaje de anemia a niños de 6 meses a 35 meses	2000	2000	2000	2000	8000	0	32,000	28,000	60,000
2	2.4	22405	Fortalecer la educación en el autocuidado de los pacientes con Diabetes Mellitus e Hipertensión Arterial en la Red	N° de pacientes con hipertensión y diabetes mellitus que reciben educación en salud en la prevención y control de su enfermedad	600	700	600	600	2500	0	7,500	43,500	51,000
									Total	0	118,500	262,500	381,000

PLAN OPERATIVO INSTITUCIONAL - AÑO 2024
RED ASISTENCIAL MADRE DE DIOS

Iniciativas de Gestión:

COD O.E.	COD A.E.	COD I.G.	Denominación de la Iniciativa de Gestión	Unidad de Medida	Meta Trimestral				Presupuesto (S/)						
					I	II	III	IV	Total	Rem.	Bic.	Serv.	Total		
2	2.2	22201	Mejorar la calidad del servicio de transporte basado en el cumplimiento de las Buenas Prácticas de Distribución y Transporte, y Buenas Prácticas de Almacenamiento, optimizando el área de almacenamiento en el Almacén Central de la Red Asistencial Madre de Dios	Autoinspección de BPDyT Y BPA	0	25	50	100	100	0			120,000	150,000	270,000
2	2.2	22202	Realizar las Autoevaluaciones en cada una de las IPRESS de la RAMD, basadas en el cumplimiento de todos los Estándares de Calidad.	Establecimientos de salud autoevaluados	0	1	1	1	3	98,100			6,700	70,200	175,000
2	2.2	22203	Fortalecer el Sistema Estadístico de Salud en la Red Asistencial Madre de Dios.	Supervisiones realizadas	0	2	2	2	6	11,000			4,500	4,400	19,900
								Total	Total	109,100			131,200	224,600	464,900

PLAN OPERATIVO INSTITUCIONAL - AÑO 2024
RED ASISTENCIAL MOQUEGUA

Iniciativas de Gestión:

COD O.E.	COD A.E.	COD I.G.	Denominación de la Iniciativa de Gestión	Unidad de Medida	Meta Trimestral				Presupuesto (S/)						
					I	II	III	IV	Total	Rem.	Bic.	Serv.	Total		
2	2.4	22401	Fortalecer el Sistema Estadístico de Salud - Red Asistencial Moquegua	IPRESS intervenidas	0	2	2	2	6	0			300	1,200	1,500
2	2.2	22202	Fortalecer el programa "PROINCA" Programa de intervenciones preventivas del Cáncer en instituciones periodo 2024"	Asegurados atendidos e identificados	200	200	260	260	920	0			0	25,000	25,000
2	2.2	22203	Fortalecer el proceso de Autoevaluación de la Red Asistencial Moquegua	IPRESS con Autoevaluación	0	0	3	3	6	0			0	1,000	1,000
								Total	Total	0			300	27,200	27,500

PLAN OPERATIVO INSTITUCIONAL - AÑO 2024
RED ASISTENCIAL PASCO

Iniciativas de Gestión:

COD O.E.	COD A.E.	COD I.G.	Denominación de la Iniciativa de Gestión	Unidad de Medida	Meta Trimestral				Presupuesto (S/)				
					I	II	III	IV	Total	Rem.	Bie.	Serv.	Total
2	2.4	22401	Implementar el Plan de Atención Integral de Salud a la Población expuesta a metales pesados y metaloides de los distritos priorizados de las provincias de Pasco y Daniel Alcides Carrión de la Región Pasco.	N° de pacientes asegurados con dosaje de metales pesados que cumplan criterio de inclusión	350	350	350	350	1400	25,000	220,400	1,170,000	1,415,400
2	2.4	22402	Implementar el Plan de Visita Domiciliaria Integral en las familias aseguradas con factores de riesgo de las IPRESS de la Red Asistencial Pasco.	N° de familia asegurada con visita domiciliaria integral	200	100	100	100	500	5,000	400,200	340,000	745,200
2	2.4	22403	Mejorar el tratamiento oportuno para la recuperación de pacientes con riesgo de cáncer ginecológico.	N° de mujeres aseguradas con sospecha o diagnóstico de cáncer de cuello uterino y cáncer de mama de mujeres aseguradas de 25 a 69 años con tratamiento oportuno.	75	75	75	75	300	8,000	13,300	42,000	63,300
2	2.4	22404	Mejorar el tratamiento oportuno para la recuperación de pacientes priorizados con anemia ferropénica. Implementar el Plan de Promoción de Donación Voluntaria de Sangre en EsSalud	N° de gestantes y niños menores de 3 años asegurados con algún grado de anemia ferropénica detectados en los tamizajes preventivos en la Red Asistencial Pasco.	60	60	60	60	240	55,000	95,710	45,000	195,710
2	2.4	22405	Mejorar la calidad del servicio de almacenamiento dando cumplimiento del Manual de Buenas Prácticas de Almacenamiento (BPA) en el Almacén Central de la Red Asistencial Pasco	Donante voluntario de Sangre	20	20	20	20	80	35,000	26,562	38,118	99,680
2	2.4	22406		Porcentaje de Cumplimiento de la Acta de Autoinspección de BPA	25	25	25	25	100	0	182,180	198,200	380,380
Total									Total	128,000	938,352	1,833,318	2,899,670

PLAN OPERATIVO INSTITUCIONAL - AÑO 2024
RED ASISTENCIAL PIURA

Iniciativas de Gestión:		COD O.E.	COD A.E.	COD I.G.	Denominación de la Iniciativa de Gestión	Unidad de Medida	Meta Trimestral				Presupuesto (S/)				
							I	II	III	IV	Total	Rem.	Bie.	Serv.	Total
	2	2.4	22401		Fortalecer el Programa de Atención Domiciliaria - PADOIMI en el I y II Nivel de atención	Pacientes adulto mayor no autovaliente con atenciones domiciliarias integrales anuales	6000	12000	18000	24000	24000	0	6,000,000	5,760,000	11,760,000
	2	2.4	22402		Mejorar la oportunidad quirúrgica de la red asistencial Piura	Intervenciones quirúrgicas realizadas	300	600	900	1200	1200	100,000	1,250,000	6,150,000	7,500,000
	2	2.4	22403		Fortalecer el primer nivel de atención mediante la implementación de un hospital itinerante rodante.	Paciente atendido en primer nivel de atención	100000	100000	100000	100000	400000	100,000	2,200,000	4,500,000	6,800,000
	2	2.4	22404		Fortalecer la atención oportuna a la mujer gestante brindando una atención integral y de calidad en prevención de muerte materna y/o perinatal.	Gestantes con atenciones domiciliarias	3000	6000	9000	12000	12000	0	800,000	1,200,000	2,000,000
	2	2.1	22105		Fortalecer el Programa de Prevención de Enfermedades Nutricionales	Niño tamizado con anemia	14850	14850	14850	14850	59400	0	0	1,188,000	1,188,000
	2	2.4	22406		Mejorar la detección temprana de la retinopatía diabética en atención primaria	Casos detectados de retinopatía diabética (RD)	163	163	163	163	652	3,500	16,100	30,500	50,100
	2	2.4	22407		Fortalecer el Sistema Estadístico de Salud de las IPRESS de la Red Asistencial Piura	IPress intervenidas	0	12	0	12	24	0	1,000	9,000	10,000
										Total	203,500	10,267,100	18,837,500	29,308,100	

PLAN OPERATIVO INSTITUCIONAL - AÑO 2024
RED ASISTENCIAL PUNO

Iniciativas de Gestión:		COD O.E.	COD A.E.	COD I.G.	Denominación de la Iniciativa de Gestión	Unidad de Medida	Meta Trimestral				Presupuesto (S/)				
							I	II	III	IV	Total	Rem.	Bie.	Serv.	Total
	2	2.4	22401		Operativizar la acreditación de una IPRESS de la Red Asistencial PUNO.	N° de IPRESS ACREDITADA	0	0	1	0	1	0	0	3,000	3,000
	2	2.4	22402		Fortalecer el Sistema Estadístico de Salud - Red Asistencial Puno	IPRESS intervenidas	2	5	7	9	9	0	120	760	880
	3	3.4	33403		IMPLEMENTAR EL SISTEMA DE GESTIÓN DE SEGURIDAD Y SALUD EN EL TRABAJO DE LA RED ASISTENCIAL PUNO	N° de actividades para la implementación del SST	1	1	1	1	4	0	0	136,000	136,000
	2	2.5	22504		Prevenir los Riesgos Sociales, Disminución del estrés laboral mediante el cuidado de la salud mental, de los trabajadores administrativos y asistenciales de la Red Asistencial Puno.	% de Trabajadores atendidos	0	40	40	70	150	0	0	5,000	5,000
	2	2.2	22205		IMPLEMENTAR EL PROYECTO DE MEJORA CONTINUA DE LA CALIDAD DEL CENTRO QUIRÚRGICO DEL HOSPITAL III PUNO	Proyecto de Mejora Implementado	0	0	1	0	1	0	0	5,000	5,000
										Total	0	120	149,760	149,880	

PLAN OPERATIVO INSTITUCIONAL - AÑO 2024
RED ASISTENCIAL JULIACA

Iniciativas de Gestión:

COD O.E.	COD A.E.	COD I.G.	Denominación de la Iniciativa de Gestión	Unidad de Medida	Meta Trimestral				Presupuesto (S/)				
					I	II	III	IV	Total	Rem.	Bie.	Serv.	Total
2	2.4	22401	Fortalecer la atención del paciente diabético	Porcentaje de tamizaje de enfermedad renal crónica	60	70	80	90	0	5,930	0	5,272	11,202
2	2.4	22402	Atención adecuada y oportuna de la prioridad Sanitaria Cardiovascular con la finalidad de disminuir la morbimortalidad en la población asegurada	Porcentaje de pacientes con evaluación cardiovascular	50	70	80	90	0	2,400	0	7,952	10,352
2	2.4	22403	Optimizar las Prioridades Sanitarias de ITS - VIH/SIDA y HEPATITIS EN LA RED ASISTENCIAL JULIACA Fortalecer la Aplicación Adecuada y Oportuna del Proceso de Gestión de la Embarazada y Puerpera de la Red Asistencial Juliaca con Acciones de Calidad, en las IPRESS de la Red Asistencial.	Tamizaje a Población con riesgo para VIH-SIDA	80	85	89	93	0	113,200	0	12,700	125,900
2	2.4	22404	Fortalecimiento del Sistema Estadístico de Salud - Red Asistencial Juliaca	Porcentaje de morbi - mortalidad materna	69	66	63	60	0	4,500	0	80,000	84,500
3	3.3	33305		IPRESS intervenidas de la Red Asistencial Juliaca	25	50	75	100	0	0	0	19,800	19,800
					Total	0	0	0	0	126,030	0	125,724	251,754

PLAN OPERATIVO INSTITUCIONAL - AÑO 2024
RED ASISTENCIAL TARAPOTO

Iniciativas de Gestión:

COD O.E.	COD A.E.	COD I.G.	Denominación de la Iniciativa de Gestión	Unidad de Medida	Meta Trimestral				Presupuesto (S/)				
					I	II	III	IV	Total	Rem.	Bie.	Serv.	Total
2	2.4	22401	Implementación del Programa de Terapia antirretroviral de gran actividad - TARGA en la Red Asistencial Tarapoto	Porcentaje de pacientes atendidos en el servicio de VIH/SIDA (TARGA).	20	20	30	30	0	476,900	0	31,000	507,900
2	2.4	22402	Acondicionar la Unidad de Terapia del dolor en la Red Asistencial Tarapoto	Porcentaje de pacientes atendidos en la unidad de terapia del dolor	20	20	30	30	0	52,500	0	148,700	201,200
2	2.2	22203	Fortalecer las Buenas Prácticas de Almacenamiento (BPA) en el Almacén Central de la Red Asistencial Tarapoto	Porcentaje de Cumplimiento de Ítems de la Acta de Autoinspección de Buenas Prácticas de Almacenamiento (BPA)	20	30	25	25	0	65,000	0	35,000	100,000
					Total	0	0	0	0	594,400	0	214,700	809,100

PLAN OPERATIVO INSTITUCIONAL - AÑO 2024
RED ASISTENCIAL MOYOBAMBA

Iniciativas de Gestión:

COD O.E.	COD A.E.	COD I.G.	Denominación de la Iniciativa de Gestión	Unidad de Medida	Meta Trimestral				Presupuesto (S/)				
					I	II	III	IV	Total	Rem.	Bie.	Serv.	Total
2	2.4	22401	Implementar la gestión de controles de calidad en los procedimientos de lavado y procesos de esterilización en la Central de Esterilización del Hospital I Alto Mayo de la Red Asistencial de Moyobamba	Indicadores de controles de calidad físicos, químicos y biológicos implementados en los procedimientos de lavado y procesos de esterilización.	0	0	1	2	3	38,400	80,000	84,600	203,000
2	2.4	22402	Mejorar los procesos de atención de los pacientes con enfermedades crónicas: Hipertensión y Diabetes Mellitus del Hospital I Rioja de la Red Asistencial de Moyobamba.	Pacientes con Hipertensión y Diabetes controlados	0	50	60	90	200	15,480	300,000	4,500	319,980
3	3.2	33203	Fortalecer el Sistema Estadístico de Salud de la Red Asistencial Moyobamba.	Porcentaje de variables de información estadística consistida en el sistema de SES de las IPRESS	0	40	80	95	95	0	0	20,150	20,150
2	2.4	22404	Implementar el monitoreo hemodinámico invasivo en el servicio de la Unidad de Cuidados Críticos de Emergencia (UCCE) del Hospital I Alto Mayo de la Red Asistencial de Moyobamba	Número de pacientes con aplicación del procedimiento de monitoreo hemodinámico invasivo	0	0	10	10	20	38,880	120,000	7,000	165,880
2	2.4	22405	Promover la práctica de lactancia materna en los asegurados del Hospital I Alto Mayo de la Red Asistencial Essalud Moyobamba.	Porcentaje de puérperas que practican la lactancia materna exclusiva	0	70	80	95	95	31,200	0	65,200	96,400
					Total				Total	123,960	500,000	181,450	805,410

PLAN OPERATIVO INSTITUCIONAL - AÑO 2024
RED ASISTENCIAL TACNA

Iniciativas de Gestión:

COD O.E.	COD A.E.	COD I.G.	Denominación de la Iniciativa de Gestión	Unidad de Medida	Meta Trimestral				Presupuesto (S/)				
					I	II	III	IV	Total	Rem.	Bie.	Serv.	Total
2	2.4	22401	Fortalecer el Plan de Intervención para el Control de la Tuberculosis en los asegurados de la Red Asistencial Tacna	Proporción de sintomáticos respiratorios identificados entre las atenciones en mayores de 15 años	2.3	2.3	2.3	2.3	2.3	342,000	298,560	40,000	680,560
2	2.4	22402	Fortalecer el Programa de Lucha contra la Anemia en la Red Asistencial Tacna	Porcentaje de Niños con tratamiento	80	80	80	80	80	720,000	313,928	40,000	1,073,928
2	2.4	22403	Fortalecer el plan de Promoción de Donación Voluntaria de Sangre en la Red Asistencial Tacna	Porcentaje de Donación Voluntaria de Sangre	21	21	21	21	21	240,000	14,700	34,548	289,248
2	2.4	22404	Reforzar el Modelo de Cuidado integral con Enfoque en Salud Familiar del Seguro Social de Salud	Cobertura de atención familiar	0.8	0.8	0.8	0.8	0.8	283,000	22,000	27,500	332,500
3	3.2	33205	Fortalecer el Sistema Estadístico de Salud en la Red Asistencial Tacna	Ipess intervenidas	4	4	4	4	4	240,000	38,600	18,000	296,600
2	2.4	22406	Prevención y Control de la VIH y Hepatitis en los asegurados de la Red Asistencial Tacna	Proporción acumulada de personas que realizaron tamizaje de VIH en las IPRESS de la Red Asistencial Tacna	2.5	2.5	2.5	2.5	10	0	32,160	380,000	412,160
2	2.1	22107	Fortalecimiento de la Prioridad Sanitaria de Prevención de Riesgo Cardiovascular	Identificación de asegurados según nivel de riesgo cardiovascular	0.8	0.8	0.8	0.8	0.8	0	0	25,000	25,000
					Total				Total	1,825,000	719,948	565,048	3,109,996

PLAN OPERATIVO INSTITUCIONAL - AÑO 2024
RED ASISTENCIAL TUMBES

Iniciativas de Gestión:		COD O.E.	COD A.E.	COD I.G.	Denominación de la Iniciativa de Gestión	Unidad de Medida	Meta Trimestral				Presupuesto (S/)				
							I	II	III	IV	Total	Rem.	Bie.	Serv.	Total
2	2.4	22401			Fortalecer el Sistema Estadístico de Salud de las Ipress de la Red Asistencial Tumbes.	% Ipress Intervenido	25	25	25	25	100	0	1,000	12,000	13,000
2	2.2	22202			Implementar el equipo de Vigilancia, prevención, tratamiento y control de enfermedades Metaxenicas.	% Pacientes Atendidos con Dx. Enfermedad Metaxenica	25	50	75	100	100	0	182,911	1,128,980	1,311,891
2	2.2	22203			Fortalecimiento de la Atención del paciente en el servicio de emergencia - Hospital I CACJ - RATU	Pacientes Atendidos Prioridad IV y V	100	75	50	25	25	0	0	104,500	104,500
2	2.2	22204			Fortalecimiento de la Atención del Centro Quirúrgico	Pacientes post-operados con ingreso a la Unidad de Recuperación Post Anestésica	0	25	50	100	100	0	0	637,700	637,700
2	2.2	22205			Fortalecimiento de la atención del parto eutócico en el servicio de obstetricia con la implementación de una sala de parto con adecuación cultural para la atención del parto vertical en el marco de los derechos humanos con pertinencia intercultural.	Atención de Partos Eutócico	30	40	60	80	80	0	183,172	14,000	197,172
2	2.3	22306			Fortalecer el acceso, cuidado de la Salud de los asegurados, mediante el intercambio prestacional.	N° de convenios suscriptos	0	50	0	50	100	0	0	5,000	5,000
										Total	0	0	367,083	1,902,180	2,269,263

PLAN OPERATIVO INSTITUCIONAL - AÑO 2024
RED ASISTENCIAL UCAVALI

Iniciativas de Gestión:		COD O.E.	COD A.E.	COD I.G.	Denominación de la Iniciativa de Gestión	Unidad de Medida	Meta Trimestral				Presupuesto (S/)				
							I	II	III	IV	Total	Rem.	Bie.	Serv.	Total
2	2.1	22101			Establecer las acciones orientadas al control de brotes de dengue en la Region Ucayali	Atenciones por diagnóstico de dengue	800	800	400	200	2200	0	75,000	225,000	300,000
2	2.1	22102			Fortalecer el Programa de Atención Domiciliaria PADOMI. " Somos parte de tu familia"	Visitas domiciliarias	300	300	300	300	1200	0	4,000	6,000	10,000
2	2.1	22103			Fortalecer el Programa de Prevención de Anemia.	Niños menores de 3 años tamizados para anemia	1500	1500	1500	1500	6000	0	13,000	24,000	37,000
2	2.1	22104			Fortalecer las acciones de Prevención en Salud Cardiovascular y Daño Renal.	Pacientes con tamizaje para ERC	650	650	650	650	2600	0	38,000	11,000	49,000
										Total	0	0	130,000	266,000	396,000

PLAN OPERATIVO INSTITUCIONAL - AÑO 2024
RED PRESTACIONAL REBAGLIATI

Iniciativas de Gestión:

COD O.E.	COD A.E.	COD I.G.	Denominación de la Iniciativa de Gestión	Unidad de Medida	Meta Trimestral				Presupuesto (\$/)				
					I	II	III	IV	Total	Rem.	Bie.	Serv.	Total
2	2.4	22401	Fortalecer el Sistema de Gestión de Seguridad y Salud en el Trabajo de la Red Prestacional Rebagliati	N° de EESS con actividad de vigilancia de la salud de los trabajadores y gestión de accidentes de trabajo en la Red Prestacional Rebagliati.	2	4	6	5	17	0	0	141,200	141,200
2	2.4	22402	Optimizar la implementación del Plan de Promoción de Donación Voluntaria de Sangre para año 2024 en la Red Prestacional Rebagliati.	N° de donantes voluntarios de sangre	1000	2500	2500	2500	8500	0	0	35,000	335,000
2	2.4	22403	Fortalecer el Modelo de Cuidado Integral de Salud por Curso de Vida para la Persona, Familia y Comunidad en el CAP II Lurín Red Prestacional Rebagliati.	N° de familias atendidas	150	150	150	150	600	0	0	25,000	25,000
2	2.4	22404	Fortalecer la gestión de la prevención y control de las infecciones asociadas a la atención de salud en la Red Prestacional Rebagliati	Porcentaje de infecciones asociadas a la atención de salud	0	0	0	10	10	0	0	93,000	93,000
2	2.4	22405	Optimizar el Sistema de Gestión de Calidad en la Red Prestacional Rebagliati.	N° de rondas de seguridad ejecutadas en las IPRESS de la Red Prestacional Rebagliati	51	51	51	51	204	0	0	43,000	43,000
2	2.4	22406	Fortalecer la gestión de la salud oral de los asegurados de la Red Prestacional Rebagliati.	Porcentaje de cobertura de atención de pacientes con factor ENT en salud Oral	0	25	0	25	50	0	0	10,000	10,000
2	2.4	22407	Optimizar la gestión de la salud del asegurado con diabetes mellitus en la Red Prestacional Rebagliati. Fortalecer la oferta de servicios garantizando la prestación de salud con énfasis en la atención especializada en gastroenterología en la Red Prestacional Rebagliati.	N° de pacientes diabéticos con Hemoglobina Glicosilada en los tres niveles de atención.	9000	9000	9000	9000	36000	0	0	0	0
2	2.4	22408	Fortalecer la gestión de la salud materna perinatal en las aseguradas de la Red Prestacional Rebagliati.	N° de IPRESS con Salas Endoscópicas visitadas y supervisadas.	0	2	0	3	5	0	0	140,000	140,000
2	2.4	22409	Fortalecer el Sistema Estadístico de Salud de la Red Prestacional Rebagliati.	Porcentaje de cobertura de atención de partos	0	29	0	29	58	0	0	0	0
3	3.2	33210		N° de IPRESS supervisadas de la Red Prestacional Rebagliati	2	2	2	2	8	0	0	33,000	33,000
					Total	0	0	0	0	0	0	35,000	785,200
									820,200				

PLAN OPERATIVO INSTITUCIONAL - AÑO 2024
RED PRESTACIONAL ALMENARA

Iniciativas de Gestión:

COD O.E.	COD A.E.	COD I.G.	Denominación de la Iniciativa de Gestión	Unidad de Medida	Meta Trimestral				Presupuesto (S/)				
					I	II	III	IV	Total	Rem.	Bie.	Serv.	Total
2	2.4	22401	FORTALECER EL SISTEMA DE GESTION DE SEGURIDAD Y SALUD EN EL TRABAJO DE LA RED PRESTACIONAL ALMENARA	N° DE SERVICIOS ASISTENCIALES Y ADMINISTRATIVOS CON SG-SST EN IMPLEMENTACION EN EL HNGAI Y CENTROS DE LA RPA	20	20	30	30	100	0	0	318,000	318,000
2	2.4	22402	Mejorar el proceso de atención quirúrgica de las patologías de Ortopedia y Traumatología en los hospitales de la Red Prestacional Almenara	% de cirujías No complejas realizadas en el HNGAI	45	35	25	10	10	0	0	50,000	400,000
3	3.2	33203	Implementar la integración de Sistemas Asistenciales con los Indicadores de Gestión para la toma de decisiones Gerenciales	% de avance del aplicativo informático	10	30	50	10	100	0	0	0	0
2	2.4	22404	Implementar un Programa de Prevención y Control de Infecciones en el HNGAI	Porcentaje de Disminución de la Tasa de Incidencia Acumulada de Infección de Herida Operatoria	0	3	3	3	3	0	0	146,500	615,000
1	1.2	11205	Reducir la cantidad de residuos sólidos peligroso recolectadas en las IPRESS de la Red Prestacional Almenara.	Kilos de residuos sólidos peligrosos segregados en almacenamiento primario	554225.11	554225.11	554225.11	554225.11	2216900.44	0	0	20,000	320,000
1	1.2	11206	Implementar las Buenas Practicas de Almacenamiento (BPA) en los Almacenes del Hospital Nacional Guillermo Almenara	Porcentaje de Cumplimiento del Acta de Autoinspección	0	0	40	60	60	0	0	840,000	1,140,000
2	2.4	22407	Reducir la variabilidad de Hospitalizaciones Potencialmente Evitables (AEP) en Servicios Clínicos del HNGAI y Establecimientos Nivel II	Estancia Hospitalaria en Servicios del Área Clínica del HNGAI	0	0	12.5	11.5	11.5	0	0	120,000	126,000
								Total	11.5	0	0	1,424,500	2,919,000

PLAN OPERATIVO INSTITUCIONAL - AÑO 2024
RED PRESTACIONAL SABOGAL

Iniciativas de Gestión:

COD.O.E.	COD A.E.	COD I.G.	Denominación de la Iniciativa de Gestión	Unidad de Medida	Meta Trimestral				Presupuesto (\$/)				
					I	II	III	IV	Total	Rem.	Bie.	Serv.	Total
2	2.2	22201	Gestionar el proceso de autoevaluación de las IPRESS de la Red Prestacional Sabogal (RPS)	IPRESS autoevaluados	0	0	0	12	12	0	5,200	8,000	13,200
2	2.2	22202	Fortalecer la Prevención de lesiones relacionadas a la dependencia de los pacientes en los servicios de Hospitalización de especialidades médicas del Hospital Nacional Alberto Sabogal (HNASS).	Número total de pacientes que desarrollan lesiones por presión después de su ingreso hospitalario	20	38	53	60	60	0	32,000	17,000	49,000
2	2.2	22203	Fortalecer las actividades del Programa de Prevención y Control de las Infecciones de Transmisión Sexual (ITS) - VIH/SIDA-HVB (Hepatitis B) en las IPRESS de la Gerencia de Servicios Prestacionales Nivel I y II - RPS (GSPN I y II)	Número de usuarios tamizados con prueba rápida de VIH en Población con factores de riesgo	1000	2000	3000	4000	4000	0	15,000	81,000	96,000
2	2.2	22204	Mejorar la adherencia a la higiene de manos del personal de salud con la técnica correcta y en los 05 momentos en la Red Prestacional Sabogal	Porcentaje de personal de salud que cumple con la adherencia a la higiene de manos ejecutadas en 05 momentos	35	38	42	45	45	0	44,000	17,000	61,000
2	2.1	22105	Fortalecer las coberturas en el Control de Crecimiento y Desarrollo en Adolescentes de 12 a 17 años de las IPRESS de la Gerencia de Servicios Prestacionales Nivel I y II de la Red Prestacional Sabogal	Porcentaje de adolescentes de 12 a 17 años con un (01) un control al año	12	25	38	51	51	0	4,000	30,000	34,000
2	2.2	22206	Implementar prácticas seguras en la atención y cuidado de los pacientes hospitalizados en los establecimientos de salud nivel II y III de la Red Prestacional Sabogal (RPS).	Porcentaje de caídas de los pacientes hospitalizados	0.09	0.08	0.07	0.06	0.06	0	380,000	150,000	530,000
2	2.1	22107	Fortalecer la cobertura en niñas y niños de 6 a 35 meses de edad que fueron diagnosticados con anemia y se recuperaron al sexto mes de evaluación en las IPRESS de la Red Prestacional Sabogal (RPS)	Porcentaje de niñas y niños de 6 a 35 meses de edad que son recuperados de anemia	25	50	75	95	95	0	110,000	203,500	313,500
2	2.1	22108	Reducir el riesgo cardiovascular de los asegurados con diagnóstico de Hipertensión Arterial en las IPRESS del nivel I y II de la Red Prestacional Sabogal	Número de pacientes con hipertensión arterial controlada	2100	2100	2100	2100	8400	0	2,500	27,500	30,000
2	2.3	22309	Fortalecer la atención de los pacientes diagnosticados con baciloscopia positiva a Tuberculosis (TB) para que reciban el tratamiento dentro de las 24 horas en las IPRESS de la Red Prestacional Sabogal (RPS)	Número de pacientes nuevos con BK positivo que cuentan con Historia Clínica Familiar e iniciaron el tratamiento dentro de las 24 horas	34	34	34	34	136	0	6,000	96,000	102,000
					Total	0	0	0	598,700	0	630,000	1,228,700	

PLAN OPERATIVO INSTITUCIONAL - AÑO 2024
INSTITUTO NACIONAL CARDIOVASCULAR

Iniciativas de Gestión:

COD O.E.	COD A.E.	COD I.G.	Denominación de la Iniciativa de Gestión	Unidad de Medida	Meta Trimestral					Presupuesto (S/)			
					I	II	III	IV	Total	Rem.	Bie.	Serv.	Total
2	2.4	22401	Fortalecer la gestión de prevención y control de las infecciones asociadas a la atención de salud en sitio quirúrgico (ISO) en el INCOR	Tasa de incidencia de infecciones asociadas a la atención de salud en sitio quirúrgico	6	5.6	5.1	4.5	4.5	118,800	0	0	118,800
3	3.2	33202	Fortalecer la gestión de la cadena de abastecimiento en bienes estratégicos (dispositivos médicos) en el INCOR	Porcentaje de cumplimiento de proyecto	0	25	25	50	100	0	0	144,000	144,000
2	2.5	22503	Potenciar el desarrollo del Recurso Humano en el INCOR	Documentos técnicos elaborados	3	5	3	5	16	48,000	0	72,000	120,000
2	2.4	22404	Fortalecer la gestión de instalaciones y seguridad en el INCOR	Porcentaje de cumplimiento de proyecto	0	20	40	40	100	0	0	120,000	120,000
2	2.2	22205	Fortalecer la sostenibilidad de la certificación del ISO 37001: Sistema de Gestión Antisoborno en el INCOR	Certificado de la Norma ISO 37001	0	0	1	0	1	0	0	94,000	94,000
2	2.5	22506	Fortalecer la investigación en salud cardiovascular	Porcentaje de cumplimiento de proyecto	0	30	30	40	100	216,960	0	230,136	447,096
2	2.5	22507	Fortalecer la docencia en salud cardiovascular	Porcentaje de cumplimiento del Plan Anual Académico	0	25	25	50	100	0	0	24,000	24,000
3	3.2	33208	Implementación de un data warehouse del Sistema Nacional de Cuidado Cardiovascular -SNCCV (primera fase nivel INCOR)	Data warehouse implementada	0	0	1	0	1	0	0	91,200	91,200
2	2.2	22209	Implementar las Buenas Prácticas de Almacenamiento (BPA) del almacén especializado del INCOR	Expediente elaborado	0	0	1	0	1	0	0	383,550	383,550
2	2.2	22210	Fortalecer la sostenibilidad de los estándares de calidad y seguridad del paciente en INCOR	Porcentaje de cumplimiento de sostenibilidad de los estándares de calidad y seguridad del paciente	0	30	40	30	100	0	0	372,000	372,000
2	2.2	22211	Implementación del Plan de autoevaluación para la Acreditación Nacional	Porcentaje de cumplimiento del Plan de Autoevaluación	0	0	50	50	100	0	0	88,000	88,000
					Total				Total	383,760	0	1,618,886	2,002,646

PLAN OPERATIVO INSTITUCIONAL - AÑO 2024
CENTRO NACIONAL DE SALUD RENAL

Iniciativas de Gestión:

COD O.E.	COD A.E.	COD I.G.	Denominación de la Iniciativa de Gestión	Unidad de Medida	Meta Trimestral				Presupuesto (S/)				
					I	II	III	IV	Total	Rem.	Bie.	Serv.	Total
2	2.2	22201	Fortalecer las Actividades relacionadas a la prevención y manejo de la ERC en las redes asistenciales y prestacionales de ESsalud	Asistencias técnicas realizadas	7	18	28	39	39	0	12,000	124,790	136,790
2	2.2	22202	Fortalecer las actividades de control prestacional en las IPRESS contratadas	% IPRESS Contratadas con visitas de control	100	100	100	100	100	0	0	3,000	3,000
2	2.4	22403	Implementar el Plan Piloto del Manejo de la Enfermedad Renal Crónica Avanzada - ERCA en el CNSR	% de implementación del Piloto para el Manejo de la ERCA en el CNSR	30	58	78	100	100	0	20,000	100,000	120,000
2	2.2	22204	Generar las condiciones para Implementar Terapias de Alto flujo en el CNSR	% de implementación de condiciones para Terapias de Alto flujo	44	63	85	100	100	0	18,000	0	18,000
2	2.4	22405	Fortalecer el SubSistema de Vigilancia del acceso vascular en el CNSR	Manual actualizado y aprobado	0	0	1	0	1	0	10,000	10,000	20,000
2	2.2	22206	Desarrollar y sostener las estrategias para el cuidado humanizado y autocuidado del paciente en diálisis	N° de población objetivo beneficiaria	82	264	371	653	653	0	2,500	7,500	10,000
2	2.2	22207	Supervisar el manejo de Residuos Sólidos en el CNSR de acuerdo a la normativa vigente	N° de evaluaciones ejecutadas	1	1	1	1	4	0	0	15,000	15,000
2	2.5	22508	Mejorar el Clima Laboral en el CNSR	% Plan Implementado	0	25	50	25	100	0	0	150,000	150,000
2	2.5	22509	Fortalecer el Sistema Estadístico de Salud - CNSR	% de Información consistente reportada y registrada	0	60	65	70	70	0	0	2,000	2,000
									Total	0	62,500	412,290	474,790

PLAN OPERATIVO INSTITUCIONAL - AÑO 2024
RED ASISTENCIAL JAEN

Iniciativas de Gestión:

COD O.E.	COD A.E.	COD I.G.	Denominación de la Iniciativa de Gestión	Unidad de Medida	Meta Trimestral				Presupuesto (S/)				
					I	II	III	IV	Total	Rem.	Bie.	Serv.	Total
3	3.3	33301	Fortalecer el Sistema Estadístico de Salud - Red Asistencial Jaén	Ipess intervenidas	0	1	1	1	3	6,000	2,500	6,000	14,500
2	2.4	22402	Mejorar la calidad del Servicio de Farmacia basado en el cumplimiento de las Buenas Prácticas de Oficina Farmacéutica (BPOF) en el Hospital II Essalud Jaén-Red Asistencial Jaén.	Porcentaje de Cumplimiento de la Acta de Autoinspección de BPA	10	15	20	30	75	0	40,500	90,500	131,000
2	2.1	22103	Implementar acciones preventivo-promocionales para disminuir la anemia en los niños de 6 a 36 meses	Niños de 7 a 36 meses tamizados para anemia	540	540	540	540	2160	0	28,000	26,000	54,000
2	2.4	22404	Promover la salud renal, prevenir su enfermedad y complicaciones, enfatizando la detección temprana con la nefroprevención y nefroprotección, bajo las normas para la atención integral del paciente con enfermedad renal crónica según estadios.	Pacientes con HTA y DM con tamisaje de ERC	350	350	350	350	1400	1,280	5,000	40,240	46,520
									Total	7,280	76,000	162,740	246,020

Fuente: Gerencia de Planeamiento Corporativo - GPC. SISPOI.
Reporte generado: 16 de febrero de 2024, 14.00 horas